



# JUDEȚUL ARGEȘ

## CONSILIUL JUDEȚEAN ARGEȘ

Pitești, Bulevardul Republicii Nr. 71  
Telefon: 0248.210.056 Fax: 0248.220.137

www.cjarges.ro

Operator de date personale nr. 37708



ISO 9001

LL-C (Certification)



ROMANIA  
JUDEȚUL ARGEȘ  
CONSILIUL JUDEȚEAN ARGEȘ

27. OCT. 2023

Nr. 26029



### CĂTRE, ADMINISTRAȚIA JUDEȚEANĂ A FINANTELOR PUBLICE ARGEȘ

Vă înaintăm alăturat „Situțiile financiare - centralizate” la 30 septembrie 2023, ce cuprind bilanțul, contul de rezultat patrimonial, situația fluxurilor de trezorerie, contul de execuție bugetară, alte anexe.

Datele cuprinse în „Situțiile financiare - centralizate” au fost culese din situațiile financiare raportate la aceeași dată de instituțiile:

1. Consiliul Județean Argeș;
2. Direcția Generală pentru Evidența Persoanelor Argeș;
3. Centrul Școlar de Educație Incluzivă Sf. Filofteia Valea Mare Ștefănești;
4. Centrul Școlar de Educație Incluzivă Sf. Nicolae Câmpulung;
5. Centrul Școlar de Educație Incluzivă Sf. Stelian Costești;
6. Centrul Școlar de Educație Incluzivă Sf. Marina Curtea de Argeș;
7. Grădinița Specială Sf. Elena Pitești;
8. Centrul Județean de Resurse și Asistență Educațională Argeș;
9. Biblioteca Județeană „Dinicu Golescu” Argeș;
10. Muzeul Județean Argeș;
11. Muzeul Viticulturii și Pomiculturii Ștefănești - Golești;
12. Teatrul „Alexandru Davila” Pitești;
13. Centrul Județean de Cultură și Arte Argeș;
14. Direcția Generală de Asistență Socială și Protecția Copilului Argeș;
15. Unitatea de Asistență Medico-Socială Călinești;
16. Unitatea de Asistență Medico-Socială Dedulești;
17. Unitatea de Asistență Medico-Socială Șuici;
18. Serviciul Public Județean Salvamont Argeș;
19. Serviciul Public Județean de Pază și Ordine Argeș;
20. Spitalul Județean de Urgență Pitești;
21. Spitalul de Pediatrie Pitești;
22. Spitalul de Pneumoftiziologie „Sf. Andrei” Valea Iașului;
23. Spitalul de Pneumoftiziologie Leordeni;
24. Spitalul de Geriatrie și Boli Cronice „C-tin Bălăceanu Stolnici” Ștefănești;

25. Spitalul Orășenesc Regele Carol I Costești;
26. Căminul pentru persoane vârstnice Mozăceni;
27. Unitatea de Asistență Medico-Socială Rucăr;
28. Spitalul de Recuperare pentru deficienți motori Brădet;
29. Unitatea de Asistență Medico-Socială Domnești
30. Spitalul de boli cronice Călinești;
31. Spitalul de Psihiatrie „Sfânta Maria” Vedea.

**PREȘEDINTE,**  
**ION MÎNZÎNĂ**

**DIRECTOR EXECUTIV,**  
**EUGENIA CARMEN MOCANU**

*Handwritten mark*



## JUDEȚUL ARGHEȘ

### NOTE EXPLICATIVE LA SITUAȚIILE FINANCIARE CENTRALIZATE LA DATA DE 30 SEPTEMBRIE 2023

Conform „Contului de rezultat patrimonial”, veniturile constatate la data de 30.09.2023 sunt în sumă de 866.671.512 lei, iar cheltuielile efective sunt în sumă de 799.370.069 lei, înregistrându-se un rezultat patrimonial al exercițiului (excedent) de 67.301.443 lei.

Execuția bugetului de venituri și cheltuieli consolidat se prezintă astfel:

-lei-

Buget	Cod	Încasări realizate	Plăți efectuate	Excedent/ deficit
Buget local	02	451.080.810	339.025.400	112.055.410
Buget credite interne	07	48.388.323	47.594.465	793.858
Buget venituri proprii și subvenții	10	451.205.220	434.170.565	17.034.655

Analizând conturile raportate în bilanțul contabil la data de 30.09.2023, menționăm următoarele:

**Actiunile fixe necorporale** au prezentat la începutul perioadei de raportare un sold de 2.173.104 lei, iar la sfârșitul perioadei un sold de 2.294.848 lei. Diferența în plus, de 121.744 lei, reprezintă amortizarea activelor necorporale aferentă perioadei de raportare, ajustată cu achiziția de licențe informatice, studii, proiecte.

#### **Actiunile fixe corporale:**

- terenuri și clădiri a prezentat la începutul anului un sold de 2.066.320.443 lei, iar la sfârșitul perioadei de raportare prezintă un sold de 2.223.524.616 lei. Diferența în plus, de 157.204.173 lei, o reprezintă intrările de terenuri, amenajări la terenuri, clădiri și active fixe în curs de execuție ajustată cu ieșirile de active fixe în curs de execuție și amortizarea clădirilor;

- instalații tehnice, mijloace de transport, animale, plantații, mobilier, aparatură birotică și alte active corporale prezintă un sold la începutul anului de 220.601.688 lei, iar la finele perioadei prezintă un sold de 214.718.589 lei. Scăderea valorii pe finalul perioadei de raportare o reprezintă amortizarea ajustată cu intrările de active .

**Actiunile financiare necurente** prezintă un sold la 30.09.2023 de 16.247.825 lei, format din:

- participarea la capitalul social al S.C. Fotbal Club Argeș S.A., în valoare de 8.500 lei, din cauza reducerii valorii nominale a unei acțiuni de la 10 lei la 0,05 lei (170.000 acțiuni, cota de participare 3,142996%), conform Hotărârii A.G.E.A. nr.273/29.12.2011 și

Certificat de înregistrare mențiuni nr. 3230/25.01.2012 al Oficiului Registrului Comerțului Argeș;

- contribuția Județului Argeș, în calitate de acționar unic, la întregirea capitalului social al S.C. Administrare și Exploatare a Patrimoniului și Serviciilor de Utilități Publice Argeș S.A., în sumă de 2.930.512 lei;
- contribuția Județului Argeș la capitalul Asociației de Dezvoltare Intercomunitară (operator Apă Canal 2000 S.A. Pitești), în sumă de 14.350 lei;
- contribuția Județului Argeș la capitalul ADIA Servsal, de 26.576 lei;
- contribuția Județului Argeș la activul patrimonial al Fundației Solidaritatea Argeșeană, în sumă de 67.000 lei;
- active financiare necurente la Regia Județeană de Drumuri Argeș RA, în sumă de 11.143.191 lei;
- contribuția Județului Argeș la patrimoniul ADI Molivișu, de 1.650.000 lei;
- contribuția Județului Argeș la patrimoniul Asociației Ecotursim Leaota, de 270.000 lei;
- contribuția Județului Argeș la patrimoniul Asociației Parteneriat pentru Investiții teritoriale Integrate Argeș, de 35.496 lei;
- participarea Județului Argeș la capitalul social al SC Publitrans 2000 SA , conform HCJ nr.183/29.07.2021, de 2.000 lei
- participarea Județului Argeș la patrimoniul inițial al Asociației de Dezvoltare Intercomunitară pentru Transport Public Pitești, conform HCJ nr.80/12.04.2021, de 200 lei;
- participarea Serviciului Public Județean de Pază și Ordine Argeș în calitate de asociat unic la constituirea capitalului social al S.C. Jud Pază și Ordine AG S.R.L. în valoare 100.000 lei.

**Creanțele necurente** prezintă un sold la 30.09.2023 de 11.330.509 lei, reprezentând:

- debitori peste un an, în sumă de 2.584.458 lei, ai Județului Argeș, din care 622.787 lei reprezintă titlu executoriu BEJ Radu Marius dosar executare 203/2016 creditor SC ARDEAT TRADE SRL și 1.961.671 lei penalități conform contract 2324/191/2015 SC Romconstruct Holding Grop SA.
- clienți incerti (9.000 lei) ai Centrului Județean de Cultură și Arte Argeș;
- concedii medicale cu vechime mai mare de un an în sumă de 591.489 lei, ce urmează a fi recuperate de la Casa Județeană de Asigurări Sociale de Sănătate de către Direcția Generală de Asistență Socială și Protecția Copilului;
- sume de recuperat din servicii medicale: Spitalul Județean de Urgență Pitești (8.124.659 lei), Spitalul de Pediatrie Pitești (13.276 lei), Spitalul Orășenesc „Regele Carol I” Costești (7.627 lei).

**Stocurile** de materiale au prezentat la începutul anului un sold de 116.767.762 lei, iar la sfârșitul perioadei un sold de 109.061.028 lei. Se observă o scădere a stocurilor, urmare a consumurilor peste nivelul achizițiilor de bunuri materiale. Situația soldurilor conturilor de materiale se prezintă astfel:



-lei-

<b>NR. CRT.</b>	<b>INSTITUȚIA</b>	<b>Materiale de natura obiectelor de inventar CONT 303</b>	<b>Materiale consumabile și produse CONT 302</b>	<b>TOTAL</b>
1	Județul Argeș	10,361,678	260,097	<b>10,621,775</b>
2	Direcția Generală pentru Evidența Persoanelor Argeș	306,560	22,017	<b>328,577</b>
3	Centrul Școlar de Educație Incluzivă „Sf. Filoftea” Valea Mare Ștefănești	564,988	22,003	<b>586,991</b>
4	Centrul Școlar de Educație Incluzivă „Sf. Nicolae Câmpulung”	425,317	40,880	<b>466,197</b>
5	Centrul Școlar de Educație Incluzivă „Sf. Stelian” Costești	339,364	15,218	<b>354,582</b>
6	Grădinița Specială „Sf. Elena” Pitești	317,552	1,958	<b>319,510</b>
7	Centrul Județean de Resurse și Asistență Educațională Argeș	116,313	4,523	<b>120,836</b>
8	Centrul Școlar de Educație Incluzivă „Sf. Marina” Curtea de Argeș	129,248	29,340	<b>158,588</b>
9	Biblioteca Județeană „Dinicu Golescu” Argeș	5,321,393	14,813	<b>5,336,206</b>
10	Muzeul Județean Argeș	1,250,663	22,801	<b>1,273,464</b>
11	Muzeul Viticulturii și Pomiculturii Ștefănești - Golești	2,555,235	232,853	<b>2,788,088</b>
12	Teatrul „Alexandru Davila” Pitești	2,959,938	132,271	<b>3,092,209</b>
13	Centrul Județean de Cultura și Arte Argeș	1,470,212	138,705	<b>1,608,917</b>
14	Direcția Generală de Asistență Socială și Protecția Copilului Argeș	8,557,996	2,120,673	<b>10,678,669</b>
15	Căminul pentru Persoane Vârstnice Mozăceni	184,142	34,123	<b>218,265</b>
16	Unitatea de Asistență Medico-Socială Călinești	363,561	80,600	<b>444,161</b>
17	Unitatea de Asistență Medico-Socială Dedulești	481,278	95,698	<b>576,976</b>
18	Unitatea de Asistență Medico-Socială Șuici	859,246	619,700	<b>1,478,946</b>
19	Unitatea de Asistență Medico-Socială Rucăr	181,316	33,536	<b>214,852</b>
20	Unitatea de Asistență Medico-Socială Domnești	210,595	69,991	<b>280,586</b>
21	Serviciul Public Județean Salvamont Argeș	1,205,630	12,967	<b>1,218,597</b>
22	Serviciul Public Județean de Pază și Ordine Argeș	436,504	113,306	<b>549,810</b>
23	Spitalul Județean de Urgență Pitești	7,856,219	26,939,918	<b>34,796,137</b>
24	Spitalul de Pediatrie Pitești	4,805,468	2,965,871	<b>7,771,339</b>
25	Spitalul de Pneumoftiziologie „Sf. Andrei” Valea Iașului	1,751,822	4,733,475	<b>6,485,297</b>
26	Spitalul de Pneumoftiziologie Leordeni	826,633	927,247	<b>1,753,880</b>
27	Spitalul de Geriatrie și Boli Cronice Ștefănești	1,497,740	353,668	<b>1,851,408</b>
28	Spitalul Orășenesc „Regele Carol I” Costești	1,599,255	6,998,466	<b>8,597,721</b>
29	Spitalul de Recuperare pentru deficienți motori Brădet	1,183,516	532,771	<b>1,716,287</b>
30	Spitalul de Psihiatrie „Sfânta Maria” Vedea	1,870,219	484,971	<b>2,355,190</b>
31	Spitalul de Boli Cronice Călinești	788,955	228,012	<b>1,016,967</b>



**Creanțele curente** prezintă un sold la începutul anului 2023 de 172.329.818 lei, iar la sfârșitul perioadei un sold de 35.048.178 lei. Soldul de la finele perioadei reprezintă:

- creanțe din operațiuni comerciale, avansuri și alte decontări, în sumă de 11.710.662 lei;
- creanțe bugetare, în sumă de 474.037 lei, din care creanțele bugetului general consolidat, în sumă de 366.677 lei;
- creanțe din operațiuni cu fonduri externe nerambursabile și fonduri de la buget, în sumă de 670.922 lei;
- împrumuturi pe termen scurt acordate, în sumă de 22.192.557 lei

Soldul postului „**disponibilități și alte valori**” de la începutul anului este de 135.524.732 lei, iar la sfârșitul perioadei acesta este în sumă de 244.816.495 lei și cuprinde:

- conturi la trezorerie, casa în lei, în sumă de 241.122.423 lei, conform Situației soldurilor de disponibil aflat la trezorerie la 30.09.2023, anexată la notele explicative;
- conturi la instituții de credit, BNR, casa în valută, în sumă de 1.973.300, conform Situației soldurilor de disponibil aflat la băncile comerciale la 30.09.2023, anexată la notele explicative;
- suma de 1.719.613 lei reprezintă dobândă de încasat, avansuri de trezorerie, alte valori (constând în timbre poștale, bonuri carburanți etc).
- suma de 1.159 reprezentând avansuri de trezorerie

**Cheltuielile în avans** au prezentat un sold la începutul anului 2023 în sumă de 72.603 lei, la 30.09.2023 soldul fiind de 49.097 lei, constând în asigurări auto și abonamente ziare.

**Datoriile necurente** prezintă un sold la începutul anului de 44.046.764 lei, iar la finele perioadei de raportare, un sold de 89.768.458 lei.

Soldul final cuprinde:

- *provizioane* în sumă de 1.688.273 lei, constituite de Direcția Generală de Asistență Socială și Protecția Copilului Argeș;
- 88.059.261 lei, reprezentând împrumuturi pe termen lung pe care Județul Argeș le-a contractat, după cum urmează:
  - de la B.C.R. Pitești, în sumă de 3.124.975 lei;
  - de la Raiffeisen Bank Pitești, în sumă de 1.250.056 lei;
  - de la CEC Bank, în sumă de 5.500.000 lei;
  - de la BRD Groupe Societe Generale, în sumă de 10.273.464 lei;
  - de la BRD Groupe Societe Generale -2021, în sumă de 25.903.793 lei;
  - de la Raiffeisen Bank - 2022, în sumă de 42.006.973 lei;
- 20.924 lei, reprezentând sume necurente ce urmează a fi plătite după o perioadă mai mare de un an .

**Datoriile curente**, în sumă de 144.472.723 lei, sunt formate din:

- datorii comerciale, avansuri și alte decontări, care prezintă un sold la începutul anului de 170.284.416 lei și un sold final de 34.511.617 lei și reprezintă obligațiile față de furnizori și creditorii;

- datorii către bugete, care prezintă un sold inițial de 18.899.884 lei și un sold final de 19.342.490 lei, și reprezintă contribuțiile sociale și impozitul pe salariile angajaților aferente lunii septembrie 2023, pe care instituțiile le datorează la 30.09.2023;

- datorii din operațiuni cu Fonduri externe nerambursabile și fonduri de la buget, alte datorii către organisme internaționale, cu un sold de 33.757.710 lei;

- împrumuturi pe termen scurt – sume ce urmează a fi plătite într-o perioadă de până la un an, cu un sold de 22.192.557 lei;

- salariile angajaților prezintă un sold inițial de 26.388.821 lei și un sold final de 28.236.569 lei. Soldul final exprimă salariile lunii septembrie 2023, ce urmează a fi plătite în luna octombrie 2023;

- alte drepturi convenite altor categorii de persoane prezintă un sold inițial de 1.937 lei și un sold final de 49.466 lei;

- veniturile în avans, în sumă inițială de 6.276.040 lei, și în sumă de 6.376.960 lei la 30.09.2023, reprezintă contravaloarea cabinetelor medicale vândute cu plata în rate, a producției nevândute;

- provizioane constituite de Direcția Generală de Asistență Socială și Protecția Copilului Argeș (în valoare de 3398 lei) și Spitalul de Pneumofiziologie Leordeni (în valoare de 1956), cu un sold final de 5.354 lei, reprezentând drepturi de natură salarială stabilite prin titluri executorii.

**Creanțele unităților sanitare cu paturi față de Casele de Sănătate**, în sumă de 5.215.914 lei, reprezintă servicii medicale facturate în septembrie 2023 la Casa Județeană de Asigurări Sociale de Sănătate Argeș și neîncasate, de spitalele din subordine.

**Rezultatul reportat** a avut un sold inițial creditor de 361.498.793 lei, iar la sfârșitul perioadei de raportare un sold creditor de 548.723.033 lei. Diferența în plus, de 187.224.240 lei, este datorată închiderii contului de rezultat patrimonial creditor din anul 2022 și a altor ajustări.

În perioada de raportare, au fost derulate **fonduri din mijloace cu destinație specială**, așa cum se prezintă în anexa 05 la situațiile financiare.

Bugetul de venituri și cheltuieli a fost aprobat în baza Legii bugetului de stat pe anul 2023 nr. 368/2022 și a Hotărârii Consiliului Județean Argeș nr. 42/31.01.2023. Ulterior, bugetul de venituri și cheltuieli a fost rectificat prin Hotărârile Consiliului Județean nr. 66/23.02.2023, nr. 108/30.03.2023, nr. 143/27.04.2023, nr. 167/26.05.2023, nr. 191/29.06.2023, nr. 216/27.07.2023, nr. 258/31.08.2023 și nr. 293/28.09.2023 și au fost efectuate virări de credite aprobate prin Dispoziția nr. 189/30.03.2023, nr. 195/31.03.2023, nr. 452/28.04.2023, nr. 498/26.05.202, nr. 545/29.06.2023, nr. 585/27.07.2023, nr. 707/31.08.2023 și nr. 787/28.09.202 a președintelui Consiliului Județean Argeș.



La data întocmirii situațiilor financiare la finele trimestrului III al anului 2023 nu s-au înregistrat cazuri de datorii contingente, respectiv datorii comerciale reclasificate în împrumuturi.

Datele prezentate în situațiile financiare centralizate întocmite la 30 septembrie 2023 reflectă imaginea fidelă a modului de gestionare a patrimoniului și de finanțare a unităților și activităților de sub autoritatea Județului Argeș și au fost supuse operațiunilor de verificare a respectării normelor și regulilor contabile.

Situațiile financiare centralizate, întocmite la 30 septembrie 2023, cuprind date ce reflectă realitatea, exactitatea și legalitatea operațiunilor efectuate și sunt în concordanță cu evidența contabilă, sintetică și analitică a fiecăreia dintre instituțiile a căror activitate o raportăm.

**PREȘEDINTE,**  
**Ion MÎNZÎNĂ**

**DIRECTOR EXECUTIV,**  
**Eugenia Carmen MOCANU**



CONSILIUL JUDEȚEAN ARGES  
CENTRUL JUDEȚEAN DE CULTURĂ ȘI ARTE ARGES  
CUI 45862987

Bdul. Nicolae Bălcescu Nr. 141, Pitesti Arges  
Tel/Fax: 0348.457.560; 0248.212.260  
cjcaarges@yahoo.com

NOTĂ EXPLICATIVĂ  
REFERITOARE LA DEPĂȘIREA PREVEDERII BUGETARE  
LA 30.09.2023

Prin prezenta vă informăm că în urma aprobării de către ordonatorul principal de credite a virărilor de credite în sumă de 40.000 lei, solicitate de instituția noastră, de la secțiunea de funcționare la secțiunea de dezvoltare, nu am restituit subvențiile încasate în plus, fapt care a generat diferență față de prevederea bugetară la data de 30.09.2023

Manager,

Elena Iagăr



Economist IA,

Ana Maria Petrescu



**JUDEȚUL ARGHEȘ**

**INSTITUȚIILE ȘI SERVICIILE PUBLICE FINANȚATE INTEGRAL DIN BUGETUL LOCAL LA  
DATA DE 30 SEPTEMBRIE 2023**

<b>NR. CRT.</b>	<b>INSTITUȚIA</b>	<b>COD FISCAL</b>	<b>CAPITOL/SUBCAPITOL</b>
1	Județul Argeș	4229512	51.02.01.03, 54.02, 55.02, 60.02.02, 61.02.05, 65.02, 66.02, 67.02, 68.02.50, 70.02, 74.02, 80.02.01, 84.02, 87.02
2	Centrul Școlar de Educație Incluzivă „Sf. Filofteia” Valea Mare Ștefănești	4318440	65.02.07.04
3	Centrul Școlar de Educație Incluzivă „Sf. Stelian” Costești	4229717	65.02.07.04
4	Centrul Școlar de Educație Incluzivă „Sf. Nicolae Câmpulung”	4971910	65.02.07.04
5	Grădinița Specială „Sf. Elena” Pitești	4654717	65.02.07.04
6	Centrul Școlar de Educație Incluzivă „Sf. Marina” Curtea de Argeș	30838816	65.02.07.04
7	Centrul Județean de Resurse și Asistență Educațională Argeș	21760637	65.02.11.30
8	Căminul pentru Persoane Vârstnice Mozăceni	12269739	68.02.04
9	Centrul de Îngrijire și Asistență Pitești		68.02.04
10	Complexul de Servicii pentru Persoane cu Dizabilități Bascovele		68.02.05.02
11	Centrul de Integrare prin Terapie Ocupațională Tigveni		68.02.05.02
12	Complexul de Servicii pentru Persoane cu Dizabilități Vulturești		68.02.05.02
13	Direcția Generală de Asistență Socială și Protecția Copilului Argeș	9742496	68.02.06
14	Complexul de Servicii Comunitare pentru Copilul în Dificultate „Sf. Constantin și Elena” Pitești		68.02.06
15	Complexul de Servicii pentru Copii cu Handicap Trivale Pitești		68.02.06
16	Centrul de Tip Familial Găvana Pitești		68.02.06
17	Complexul de Tip Familial „Casa Noastră” Pitești		68.02.06
18	Centrul de Evaluare și Primire în Regim de Urgență Pitești		68.02.06
19	Complexul de Tip Familial „Dumbrava Minunată” Pitești		68.02.06
20	Casa de Tip Familial “Sf. Andrei” Valea Mare		68.02.06
21	Complexul de Servicii Comunitare pentru Copii cu Dizabilități Câmpulung		68.02.06
22	Complexul de Servicii pentru Copilul în Dificultate Câmpulung		68.02.06
23	Centrul de Zi Rucăr		68.02.06
24	Casa de Tip Familial Câmpulung		68.02.06
25	Centrul de Zi „Bambi” Câmpulung		68.02.06
26	Complexul de Servicii Comunitare Câmpulung		68.02.06
27	Complexul de Servicii pentru Copii cu Dizabilități Costești		68.02.06
28	Complexul de Locuințe Protejate Buzoești		68.02.05.02
29	Complexul de Locuințe Protejate Tigveni		68.02.05.02
30	Centrul de Zi pentru copii/tineri cu dizabilități „Șanse egale” Domnești		68.02.06
31	Complexul de Tip Familial Valea Mare		68.02.06
32	Centrul de Abilitare și Reabilitare pentru Persoane Adulte cu Dizabilități Călinești		68.02.05.02
33	Complexul de Servicii pentru Persoane cu Dizabilități Pitești		68.02.05.02
34	Unitatea de Îngrijire la Domiciliu a Persoanelor Vârstnice "Alături de Tine" Pitești		68.02.06

35	Locuința Protejată pentru victimele violenței domestice		68.02.05.02
36	Complexul de Servicii pentru Persoane cu Dizabilități Băbana		68.02.05.02
37	Serviciul Public Județean Salvamont Argeș	17112386	70.02.50

**PREȘEDINTE,  
ION MÎNZÎNĂ**

*Uly*

*BE*



**JUDEȚUL ARGEȘ****INSTITUȚIILE PUBLICE FINANȚATE DIN VENITURI PROPRII ȘI SUBVENȚII DE LA  
BUGETUL LOCAL LA DATA DE 30 SEPTEMBRIE 2023**

NR. CRT.	INSTITUȚIA	COD FISCAL	CAPITOL/ SUBCAPITOL
1	Direcția Generală pentru Evidența Persoanelor Argeș	17574512	54.10.10
2	Biblioteca Județeană „Dinicu Golescu” Argeș	4229482	67.10.03.30
3	Muzeul Județean Argeș	4469272	67.10.03.03
4	Muzeul Viticulturii și Pomiculturii Ștefănești - Golești	4469558	67.10.03.03
5	Teatrul „Alexandru Davila” Pitești	4229440	67.10.03.04
6	Centrul Județean de Cultură și Arte Argeș	45862987	67.10.03.30
7	Unitatea de Asistență Medico-Socială Călinești	16066001	66.10.06.03, 68.10.12
8	Unitatea de Asistență Medico-Socială Dedulești	16089781	66.10.06.03, 68.10.12
9	Unitatea de Asistență Medico-Socială Șuici	16047069	66.10.06.03, 68.10.12
10	Unitatea de Asistență Medico-Socială Rucăr	5050581	66.10.06.03, 68.10.12
11	Unitatea de Asistență Medico-Socială Domnești	4971952	66.10.06.03, 68.10.12
12	Căminul pentru Persoane Vârstnice Mozăceni	12269739	66.10.04

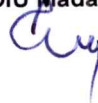
**INSTITUȚIILE PUBLICE FINANȚATE INTEGRAL DIN VENITURI PROPRII  
LA DATA DE 30 SEPTEMBRIE 2023**

NR. CRT.	INSTITUȚIA	COD FISCAL	CAPITOL/ SUBCAPITOL
1	Spitalul Județean de Urgență Pitești	4122205	66.10.06.01
2	Spitalul de Pediatrie Pitești	4318075	66.10.06.01
3	Spitalul de Pneumoftiziologie „Sf. Andrei” Valea Iașului	4122019	66.10.06.01
4	Spitalul de Pneumoftiziologie Leordeni	4469485	66.10.06.01
5	Spitalul de Geriatrie și Boli Cronice Ștefănești	4318458	66.10.06.01
6	Spitalul Orășenesc „Regele Carol I” Costești	5172597	66.10.06.01
7	Spitalul de Recuperare pentru deficienți motori Brădet	4543972	66.10.06.01
8	Spitalul de Psihiatrie „Sfânta Maria” Vedea	4318385	66.10.06.01
9	Spitalul de Boli Cronice Călinești	31184060	66.10.06.01
10	Serviciul Public Județean de Pază și Ordine Argeș	17865139	87.10.50

PREȘEDINTE,  
ION MÎNZÎNĂ

Capitol	Trezoreria Pitesti	Trezoreria Campulung	Trezoreria Costesti	Trezoreria Curtea de Arges	TOTAL
<b>TOTAL VENITURI</b>	<b>447.146.810</b>	<b>975.000</b>	<b>2.336.000</b>	<b>623.000</b>	<b>451.080.810</b>
<b>TOTAL CHELTUIELI</b>	<b>335.610.482</b>	<b>893.370</b>	<b>2.049.398</b>	<b>472.150</b>	<b>339.025.400</b>
<b>51.02</b>	<b>63.381.034</b>	<b>0</b>	<b>0</b>	<b>0</b>	<b>63.381.034</b>
10	22.412.793				22.412.793
20	6.900.161				6.900.161
58	33.475.996				33.475.996
59	25.476				25.476
71	695.336				695.336
85	-128.728				-128.728
<b>54.02</b>	<b>6.650.945</b>	<b>0</b>	<b>0</b>	<b>0</b>	<b>6.650.945</b>
51	2.390.000				2.390.000
81	4.260.945				4.260.945
<b>55.02</b>	<b>3.357.100</b>	<b>0</b>	<b>0</b>	<b>0</b>	<b>3.357.100</b>
30	3.357.100				3.357.100
<b>60.02</b>	<b>376.386</b>	<b>0</b>	<b>0</b>	<b>0</b>	<b>376.386</b>
20	376.386				376.386
<b>61.02</b>	<b>856.739</b>	<b>0</b>	<b>0</b>	<b>0</b>	<b>856.739</b>
20	675.008				675.008
71	181.731				181.731
<b>65.02</b>	<b>8.985.553</b>	<b>893.370</b>	<b>657.673</b>	<b>472.150</b>	<b>11.008.746</b>
10	346.206	91.025	64.907	69.487	571.625
20	546.618	430.419	338.548	107.864	1.423.449
57	7.919.967	267.326	187.818	221.515	8.596.626
59	172.988	104.600	66.400	73.284	417.272
85	-226				-226
<b>66.02</b>	<b>12.293.789</b>	<b>0</b>	<b>0</b>	<b>0</b>	<b>12.293.789</b>
51	12.471.981				12.471.981
85	-178.192				-178.192
<b>67.02</b>	<b>46.725.498</b>	<b>0</b>	<b>0</b>	<b>0</b>	<b>46.725.498</b>
20	301.992				301.992
51	32.595.220				32.595.220
59	13.865.064				13.865.064
85	-36.778				-36.778
<b>68.02</b>	<b>122.762.961</b>	<b>0</b>	<b>1.391.725</b>	<b>0</b>	<b>124.154.686</b>
10	81.421.843		924.435		82.346.278
20	11.024.956		467.290		11.492.246
51	10.636.450				10.636.450
57	4.462.158				4.462.158
58	12.124.975				12.124.975
71	3.674.988				3.674.988
85	-582.409				-582.409
<b>70.02</b>	<b>2.897.527</b>	<b>0</b>	<b>0</b>	<b>0</b>	<b>2.897.527</b>
10	2.020.092				2.020.092
20	497.634				497.634
71	379.801				379.801
<b>80.02</b>	<b>867.360</b>	<b>0</b>	<b>0</b>	<b>0</b>	<b>867.360</b>
20	114.809				114.809
55	752.551				752.551
<b>84.02</b>	<b>66.455.590</b>	<b>0</b>	<b>0</b>	<b>0</b>	<b>66.455.590</b>
20	17.982.882				17.982.882
58	43.373.832				43.373.832
71	5.314.023				5.314.023
85	-215.147				-215.147
<b>EXCEDENT</b>	<b>111.536.328</b>	<b>81.630</b>	<b>286.602</b>	<b>150.850</b>	<b>112.055.410</b>

Şef Serv. Financiar Contabilitate,  
GÎDOIU Mădălina






FINANTARE INSTITUTII LA 30.09.2023

CAPITOLE	SUMA	GRADINITA SPECIALA	CJRAE	VALEA MARE
<b>65.02</b>	<b>1,781,027</b>	<b>241,524</b>	<b>240,972</b>	<b>1,298,531</b>
10	346,206	33,627	171,162	141,417
20	546,618	83,185	69,810	393,623
56	0			
57	715,441	124,712		590,729
59	172,988			172,988
71	0			
85	-226			-226
<b>68.02</b>	<b>112,134,603</b>	<b>DGASPC</b>		
10	81,421,843	81,421,843		
20	11,024,956	11,024,956		
57	4,462,158	4,462,158		
58	12,124,975	12,124,975		
59	0	0		
71	3,674,988	3,674,988		
85	-574,317	-574,317		
<b>70.02</b>	<b>2,897,527</b>	<b>SALVAMONT</b>		
10	2,020,092	2,020,092		
20	497,634	497,634		
71	379,801	379,801		
85	0			
<b>TOTAL</b>	<b>116,813,157</b>			

Şef Serv. Financiar Contabilitate,  
GÎDOIU Mădălina





EXECUTIE BUGETARA CJA LA 30.09.2023

	SUMA
<b>CAPITOLE</b>	
51.02	63,381,034
54.02	6,650,945
55.02	3,357,100
60.02	376,386
61.02	856,739
65.02	7,204,526
10	0
20	0
57	7,204,526
59	0
71	0
85	0
66.02	12,293,789
67.02	46,725,498
68.02	10,628,358
10	0
20	0
51	10,636,450
55	0
57	0
58	0
59	0
71	0
85	-8,092
70.02	0
10	0
20	0
56	0
85	0
74.02	0
80.02	867,360
84.02	66,455,590
<b>TOTAL</b>	<b>218,797,325</b>

Şef Serv. Financiar Contabilitate,  
GÎDOIU Mădălina




## JUDETUL ARGES

## CONT DE EXECUTIE BUGET CREDITE INTERNE 30.09.2023

Capitol	Trezoreria Pitesti	Trezoreria Campulung	Trezoreria Costesti	Trezoreria Curtea de Arges	TOTAL
<b>TOTAL VENITURI</b>	<b>48,388,323</b>	<b>0</b>	<b>0</b>	<b>0</b>	<b>48,388,323</b>
<b>TOTAL CHELTUIELI</b>	<b>47,594,465</b>	<b>0</b>	<b>0</b>	<b>0</b>	<b>47,594,465</b>
<b>51.07</b>	<b>13,075,366</b>	<b>0</b>	<b>0</b>	<b>0</b>	<b>13,075,366</b>
58	13,075,366				13,075,366
59					0
<b>66.07</b>	<b>5,375,848.00</b>	<b>0</b>	<b>0</b>	<b>0</b>	<b>5,375,848</b>
51	5,375,848.00				5,375,848
<b>84.07</b>	<b>29,143,251.00</b>	<b>0</b>	<b>0</b>	<b>0</b>	<b>29,143,251</b>
58	18,806,110.00				18,806,110
71	10,337,141.00				10,337,141
<b>EXCEDENT</b>	<b>793,858</b>	<b>0</b>	<b>0</b>	<b>0</b>	<b>793,858</b>

Şef Serv. Financiar Contabilitate,  
GÎDOIU Mădălina



**BILANT**  
**30.09.2023**

pag.: 1 - lei -

COD	DENUMIRE INDICATORI	SOLD LA INCEPUTUL PERIOADEI	SOLD LA SFARSITUL PERIOADEI
0	TOTAL JUDET		
01003	1.Active fixe necorporale (ct.2030000+2050000+2060000+2080100+2080200+2330000-2800300-2800500-2800801-2800809-2900400-2900500-2900801-2900809-2930100*)	2.173.104	2.294.848
01004	2.Instalatii tehnice, mijloace de transport, animale, plantatii, mobilier, aparatura birotica si alte active corporale (ct.2130100+2130200+2130300+2130400+2140000+2310000-2810301-2810302-2810303-2810304-2810400-2910301-2910302-2910303-2910304-2910400-2930200*)	220.601.688	214.718.589
01005	3.Terenuri si cladiri (ct.2110100+2110200+2120101+2120102+2120201+2120301+2120401+2120501+2120601+2120901+2310000-2810100-2810201-2810202-2810203-2810204-2810205-2810206-2810207-2810208-2910100-2910201-2910202-2910203-2910204-2910205-2910206-2910207-2910208-2930200)	2.066.320.443	2.223.524.616
01007	5.Active financiare necurente (investitii pe termen lung) peste un an (ct.2600100+2600200+2600300+2650000+2670201+2670202+2670203+2670204+2670205+2670208-2960101-2960102-2960103-2960200), din care:	16.247.825	16.247.825
01008	Titluri de participare (ct.2600100+2600200+2600300-2960101-2960102-2960103)	16.247.825	16.247.825
01009	6.Creante necurente - sume ce urmeaza a fi incasate dupa o perioada mai mare de un an (ct.4110201+4110208+4130200+4280202+4610201+4610209-4910200-4960200) din care:	11.667.141	11.330.509
01010	Creante comerciale necurente - sume ce urmeaza a fi incasate dupa o perioada mai mare de un an (ct.4110201+4110208+4130200+4610201-4910200-4960200)	11.023.776	10.725.744
01015	7.TOTAL ACTIVE NECURENTE (rd.03+04+05+06+07+09)	2.317.010.201	2.468.116.387
01019	1.Stocuri (ct.3010000+3020100+3020200+3020300+3020400+3020500+3020600+3020700+3020800+3020900+3030100+3030200+3040100+3040200+3050100+3050200+3070000+3090000+3310000+3320000+3410000+3450000+3460000+3470000+3490000+3510100+3510200+3540100+3540500+3540600+3560000+3570000+3580000+3590000+3610000+3710000+3810000+/-3480000+/-3780000-3910000-3920100-3920200-3920300-3930000-3940100-3940500-3940600-3950100-3950200-3950300-3950400-3950600-3950700-3950800-3960000-3970100-3970200-3970300-3980000-4420803)	116.767.762	109.061.028
01021	Creante din operatiuni comerciale, avansuri si alte decontari (ct.2320000+2340000+4090101+4090102+4110101+4110108+4130100+4180000+4250000+4280102+4610101+4610109+4730109**+4810101+4810102+4810103+4810900+4830000+4840000+4890101+4890301-4910100-4960100+5120800) din care:	171.520.811	11.710.662
01022	Creante comerciale si avansuri (ct.2320000+2340000+4090101+4090102+4110101+4110108+4130100+4180000+4610101-4910100-4960100),din care:	24.922.695	10.167.803
01023	Creante bugetare (ct.4310100**+4310200**+4310300**+4310400**+4310500**+4310600**+4310700**+4370100**+4370200**+4370300**+4420400+4420802+4440000**+4460100**+4460200**+4480200+4610102+4610104+4630000+4640000+4650100+4650200)		



COD	DENUMIRE INDICATORI	SOLD LA INCEPUTUL PERIOADEI	SOLD LA SFARSITUL PERIOADEI
	+4660401+4660402+4660500+4660900+4810101**+4810102**+ 4810103**+4810900**-4970000), din care:	195.506	474.037
01024	Creantele bugetului general consolidat (ct.4630000+4640000+4650100+ 4650200+4660401+4660402+4660500+4660900-4970000)	114.727	366.677
01025	Creante din operatiuni cu fonduri externe nerambursabile si fonduri de la buget (ct.4500100+4500300+4500501+4500502+4500503+4500504+ 4500505+4500700+4510100+4510300+4510500+4530100+4540100+ 4540301+4540302+4540501+4540502+4540503+4540504+4550100+ 4550301+4550302+4550303+4560100+4560303+4560309+4570100+ 4570201+4570202+4570203+4570205+4570206+4570209+4570301+ 4570302+4570309+4580100+4580301+4580302+4610103+4730103**+ 4740000+4760000), din care:	613.501	670.922
01027	Imprumuturi pe termen scurt acordate (ct.2670101+2670102+2670103+ 2670104+2670105+2670108+2670601+2670602+2670603+2670604+ 2670605+2670609+4680101+4680102+4680103+4680104+4680105+ 4680106+4680107+4680108+4680109+4690103+4690105+4690106+ 4690108+4690109)		22.192.557
01030	Total creante curente (rd.21+23+25+27)	172.329.818	35.048.178
01033	Conturi la trezorerie, casa in lei. (ct.5100000+5120101+5120501+5130101+ 5130301+5130302+5140101+5140301+5140302+5150101+5150103+5150 301 +5150500+5150600+5160101+5160301+5160302+5170101+5170301+51 70302 +5200100+5210100+5210300+5230000+5250101+5250102+5250301+52 50302 +5250400+5260000+5270000+5280000+5290101+5290201+5290301+52 90400 +5290901+5310101+5410101+5500101+5520000+5550101+5550400+55 70101 +5580101+5580201+5590101+5600101+5600300+5600401+5610101+56 10300 +5620101+5620300+5620401+5710100+5710300+5710400+5740101+57 40102 +5740301+5740302+5740400+5750100+5750300+5750400-7700000)	132.507.223	241.122.423
010331	Dobanda de incasat,alte valori,avansuri de trezorerie (ct.5180701+5320100+ 5320200+5320300+5320400+5320500+5320600+5320800+5420100)	1.291.944	1.719.613
01035	Conturi la institutii de credit, BNR, casa in valuta (ct.5110101+5110102+ 5120102+5120402+5120502+5130102+5130202+5140102+5140202+ 5150102+5150202+5150302+5160102+5160202+5170102+5170202+ 5290102+5290202+5290302+5290902+5310402+5410102+5410202+ 5500102+5550102+5550202+5570202+5580102+5580202+5580302+ 5580303+5590102+5590202+5600102+5600103+5600402+5610102+ 5610103+5620102+5620103+5620402)	1.725.565	1.973.300
010351	Dobanda de incasat, avansuri de trezorerie (ct.5180702+5420200)		1.159
01040	Total disponibilitati si alte valori (rd.33+33.1+35+35.1)	135.524.732	244.816.495
01042	6.Cheltuieli in avans (ct.4710000)	72.603	49.097
01045	7.TOTAL ACTIVE CURENTE (rd.19+30+31+40+41+41.1+42)	424.694.915	388.974.798
01046	8.TOTAL ACTIVE (rd.15+45)	2.741.705.116	2.857.091.185
01052	1.Sume necurente - sume ce urmeaza a fi platite dupa o perioada mai mare de un an (ct.2690200+4010200+4030200+4040200+		

COD	DENUMIRE INDICATORI	SOLD LA INCEPUTUL PERIOADEI	SOLD LA SFARSITUL PERIOADEI
01054	4050200+4280201+4620201+4620209+5090000), din care: 2.Imprumuturi pe termen lung (ct.1610200+1620200+1630200+1640200+1650200+1660201+1660202+1660203+1660204+1670201+1670202+1670203+1670208+1670209+1690200)	8.217	20.924
01055	3.Provizioane (ct.1510201+1510202+1510203+1510204+1510208)	43.971.949	88.059.261
01058	TOTAL DATORII NECURENTE (rd.52+54+55)	66.598	1.688.273
01060	1.Datorii comerciale, avansuri si alte decontari (ct.2690100+4010100+4030100+4040100+4050100+4080000+4190000+4620101+4620109+4730109+4810101+4810102+4810103+4810900+4830000+4840000+4890201+5090000+5120800), din care:	44.046.764	89.768.458
01061	Datorii comerciale si avansuri (ct.4010100+4030100+4040100+4050100+4080000+4190000+4620101), din care:	170.284.416	34.511.617
010611	Avansuri primite (ct.4190000)	26.574.045	32.283.432
01062	2.Datorii catre bugete (ct.4310100+4310200+4310300+4310400+4310500+4310600+4310700+4370100+4370200+4370300+4400000+4410000+4420300+4420801+4440000+4460100+4460200+4480100+4550501+4550502+4550503+4620109+4670100+4670200+4670300+4670400+4670500+4670900+4730109+4810900),din care:		742
010631	Contributii sociale (ct.4310100+4310200+4310300+4310400+4310500+4310600+4310700+4370100+4370200+4370300)	18.899.884	19.342.490
01065	3.Datorii din operatiuni cu Fonduri externe nerambursabile si fonduri de la buget,alte datorii catre alte organisme internationale (ct.4500200+4500400+4500600+4510200+4510401+4510402+4510409+4510601+4510602+4510603+4510605+4510606+4510609+4520100+4520200+4530200+4540200+4540401+4540402+4540601+4540602+4540603+4550200+4550401+4550402+4550403+4550404+4550409+4560400+4580401+4580402+4580501+4580502+4590000+4620103+4730103+4760000)	15.813.268	16.117.570
01070	4.Imprumuturi pe termen scurt-sume ce urmeaza a fi platite intr-o perioada de pana la un an (ct.5180601+5180603+5180604+5180605+5180606+5180608+5180609+5180800+5190101+5190102+5190103+5190104+5190105+5190106+5190107+5190108+5190109+5190110+5190180+5190190)		33.757.710
01072	6.Salariile angajatilor (ct.4210000+4230000+4260000***+4260100+4270100+4270300***+4270301+4280101)		22.192.557
01073	7.Alte drepturi cuvenite altor categorii de persoane (pensii, indemnizatii de somaj, burse) (ct.4220100+4220200+4240000+4260000***+4260200+4270200+4270300***+4270302+4290000+4380000), din care:	26.388.821	28.236.569
01074	8.Venituri in avans (ct.4720000)	1.937	49.466
01075	9.Provizioane (ct.1510101+1510102+1510103+1510104+1510108)	6.276.040	6.376.960
01078	10.TOTAL DATORII CURENTE (rd.60+62+65+70+71+72+73+74+75)	3.398	5.354
01079	11.TOTAL DATORII (rd.58+78)	221.854.496	144.472.723
01080	12.ACTIVE NETE = TOTAL ACTIVE - TOTAL DATORII = CAPITALURI PROPRII (rd.80=rd.46-79=rd.90)	265.901.260	234.241.181
01084	1.Rezerve, fonduri (ct.1000000+1000101+1000201+1000202+1000301+1000401+1000402+1010000+1020101+1020102+1020103***+1030000+1040101+1040102+1040103***+1050100+1050200+1050300+1050400+1050500+/-1060000+1320000+1330000)	2.475.803.856	2.622.850.004
01085	2.Rezultatul reportat (ct.1170000-sold creditor)	1.893.777.615	2.006.825.528
		361.498.793	548.723.033



COD	DENUMIRE INDICATORI	SOLD LA INCEPUTUL PERIOADEI	SOLD LA SFARSITUL PERIOADEI
01087	4.Rezultatul patrimonial al exercitiului (ct.1210000-sold creditor)	220.527.448	67.301.443
01090	6.TOTAL CAPITALURI PROPRII (rd.84+85-86+87-88)	2.475.803.856	2.622.850.004

Conducatorul institutiei

Conducatorul compartimentului  
financiar- contabil

CONTUL DE REZULTAT PATRIMONIAL

30.09.2023

pag.: 1 - lei -

COD	DENUMIRE INDICATORI	An precedent	An curent
0	TOTAL JUDET		
02002	1.Venituri din impozite, taxe, contributi de asigurari si alte venituri ale bugetelor (ct.7300100+7300201+7300202+7300203+7310100+7310200+7320100+ 7330000+7340000+7350100+7350200+7350300+7350400+7350500+ 7350601+7350602+7360100+7390000+7450100+ 7450200+7450300+7450400+ 7450500+7450700+7450900+7460100+7460200+7460300+7460900)	263.596.962	296.435.458
02003	2.Venituri din activitati economice (ct.7210000+7220000+7510100+7510200+/-7090000*/+7090100/-7090200)	225.332.369	235.112.762
02004	3.Finantari, subventii, transferuri, alocatii bugetare cu destinatie speciala (ct.7510500+7710000+7720100+7720200+7740100+7740200+7750000+ 7760000+7780000+7790101+7790109)	274.949.227	325.436.548
02005	4.Alte venituri operationale (ct.7140000+7180000+7500000+7500100+7500200 +7510300+7510400+7810200+7810300+7810401+7810402+7770000)	2.137.516	8.597.908
02006	TOTAL VENITURI OPERATIONALE (rd.02+03+04+05)	766.016.074	865.582.676
02008	1.Salarii si contributiile sociale aferente angajatilor (ct.6410000+6420000+6450100+ 6450200+6450300+6450400+6450500+6450600+6450700+6450800+6460000+ 6470000)	390.861.550	416.023.912
02009	2.Subventii si transferuri (ct.6700000+6710000+6720000+6730000+6740000+ 6750000+6760000+6770000+6780000+6780100+6780200+6790000)	80.513.521	91.732.470
02010	3.Stocuri, consumabile, lucrari si servicii executate de terti (ct.6010000+6020100+ 6020200+6020300+6020400+6020500+6020600+6020700+6020800+6020900+ 6030000+6060000+6070000+6080000+6090000+6100000+6110000+6120000+ 6130000+6140000+6220000+6230000+6240100+6240200+6260000+6270000+ 6280000+6290100)	146.035.190	156.869.695
02011	4.Cheltuieli de capital, amortizari si provizioane (ct.6810100+ 6810200+6810300+6810401+6810402+6820101+6820109+ 6820200+6890100+6890200)	31.492.316	122.431.513
02012	5. Alte cheltuieli operationale (ct.6350100+6540000+6580101+6580109)	11.346.771	9.174.099
02013	TOTAL CHELTUIELI OPERATIONALE (rd.08+09+10+11+12)	660.249.348	796.231.689
02015	- EXCEDENT (rd.06-rd.13)	105.766.726	69.350.987
02017	IV. VENITURI FINANCIARE (ct.7610000+7630000+7640000+7650100+7650200+ 7660000+7670000+7680000+7690000+7860300+7860400)	27.301	136.995
02018	V. CHELTUIELI FINANCIARE (ct.6610000+6630000+6640000+6650100+6650200+ 6660000+6670000+6680000+6690000+6860300+6860400+6860800)	864.201	3.138.380
02021	- DEFICIT (rd.18-rd.17)	836.900	3.001.385
02023	- EXCEDENT (rd.15+20-16-21)	104.929.826	66.349.602
02025	VIII. VENITURI EXTRAORDINARE (ct.7910000)	161.223	951.841
02028	- EXCEDENT (rd.25-rd.26)	161.223	951.841
020292	- EXCEDENT (rd.23+28-24-29)	105.091.049	67.301.443
02031	- EXCEDENT (rd.29.2-29.4)	105.091.049	67.301.443

Conducatorul institutiei



Conducatorul compartimentului  
financiar- contabil



Handwritten initials or marks at the bottom left corner.



SITUATIA FLUXURILOR DE TREZORERIE

30.09.2023

pag.: 1


- lei -

COD	DENUMIRE INDICATORI	Total	Casa ct. 5310101	Buget de stat ct. 5200100/7700000	Buget local ct. 5210100/7700000	Buget asigurari sociale de stat ct. 5250101+/5250102/7700000	Buget asigurari pentru somaj ct. 5740101+/5740102/7700000	Buget Fond national unic de asigurari sociale de sanatate ct. 5710100/7700000	Buget Fond pentru mediu ct. 5750100/7700000	Buget trezoreria statului ct. 5240100/7700000	Buget institutii publice finantate integral din venituri proprii ct. 5600101/7700000	Buget institutii publice finantate din venituri proprii si subventii ct. 5610101/7700000	Buget institutii publice finantate din venituri proprii si buget activitati de privatizare ct. 5620101/7700000	Buget imprumuturi interne si externe ct. 5130101+/5140101+/5160101+/5170101/7700000	Buget fonduri externe nerambursabile (sursa D) ct. 5150103/7700000	Alte disponibilitati (ct.5XX)	
0	TOTAL JUDET																
03002	1. Incasari	895.396.680	13.933.214		436.680.093						388.063.081	54.449.583				2.270.709	
03003	2. Plati	670.821.100	13.933.214		234.466.695						366.871.115	48.827.352		5.375.848		1.346.878	
03004	3. Numerar net din activitatea operationala (rd.02-rd.03)																
03006	1. Incasari	224.575.580			202.213.400						21.191.966	5.622.231				923.831	
03007	2. Plati	900.717			900.717												
03008	3. Numerar net din activitatea de investitii (rd.06-07)	157.631.375			96.940.662						17.850.929	621.167		42.218.617			
03010	1. Incasari	-156.790.638			-96.039.945						-17.850.929	-621.167		-42.218.617			
03011	2. Plati	70.580.880			13.500.000						8.369.314	323.243		48.388.723			
03012	3. Numerar net din activitatea de finantare (rd.10-rd.11)	7.618.045			7.618.045												
03013	IV.CRESTEREA (DESCRESTEREA) NETA DE NUMERAR SI ECHIVALENT DE NUMERAR (rd.04+rd.08+rd.12)	62.962.835			5.881.955						8.369.314	323.243		48.388.323			
03014	V. NUMERAR SI ECHIVALENT DE NUMERAR LA INCEPUTUL ANULUI	130.807.757			112.055.410						11.710.351	5.324.307		793.858		923.831	
030142	-sume utilizate/transferate din excedentul anului precedent	132.507.223			88.283.239						19.129.705	22.648.075	61.562			2.384.642	
03015	VI.NUMERAR SI ECHIVALENT DE NUMERAR LA SFARSITUL PERIOADEI (rd.13+rd.14+rd.14.1-rd.14.2-rd.14.3)	22.192.557			13.500.000						8.369.314	323.243					
		241.132.423			186.838.649						22.470.742	27.649.139	61.562	793.858		3.308.473	

Conducatorul institutiei

Conducatorul compartimentului financiar- contabili

Viza trezoreriei



*[Handwritten signature]*

*[Handwritten signature]*

*[Handwritten signature]*

Situația soldurilor de disponibil aflat la trezorerie la 30.09.2023

INSTITUȚIA	Cont contabil		5311	550	550	550	550	550	552	560	561	529	562	521	516	Disp. exec. bug. anii prec. Sursa A	TOTAL
	Cont trezorerie	Denumire															
Consiliul Județean Argeș				34,518		958,063		375,484		0		0		111,536,328	793,858	74,783,239	188,481,470
Dir. Gen. Asist. Soc. Prot. Copilului Argeș				785			69,718									0	70,503
Serviciul Public Județean Salvamont													0	38,275		61,562	99,837
CPV Mozăceni																	0
Grădinița Specială Sf. Elena Pitești																	0
Centrul Jud de Resurse si Asist																	0
CSEI Sf. Filofeia Valea Mare Ștefănești														81,630			81,630
CSEI Sf. Nicolae Cămpulung														248,327			248,327
CSEI Sf. Stelian Costești														150,850			150,850
CSEI Sf. Marina Curtea de Arges								123,388									123,388
Direcția Gen. pt. Evid. Pers. Argeș								344,628									344,628
Biblioteca Județeană Argeș								644									644
Muzeul Județean Argeș								820									820
Muzeul Golești								0									0
Teatrul "Al. Davila" Pitești																	0
Centrul Județean Cultura și Arte Argeș								17,208									17,208
UAMS Dedulești								0									0
UAMS Șuici				9,000													9,000
UAMS Calinesti								1,005									1,005
UAMS Rucăr																	0
UAMS Domnești																	0
Spitalul Jud. de Urgență Pitești								1,517,813		1,536,017						449	3,054,279
Spitalul de Pediatrie Pitești								101,102		5,405,759						7,362,557	12,869,418
Spitalul PNF Valea Iașului			0					41,158		42,605						1,047,955	1,131,718
Spitalul PNF Leordeni								9,506		85,662						901	96,069
Spitalul Ștefănești								15,794		1,352,730						378,803	1,747,327
Spitalul Costești				40,197				37,773		556,368						443,680	1,078,018
Spitalul Brădet								21,187		1,400,169						1,525,551	2,946,907
Spitalul Călinești								31,807		285,804						0	317,611
Spitalul Vedea			0					24,911		262,818						495	288,224
Serv. Public Jud. de Pază										782,419						0	782,419
<b>TOTAL</b>			<b>0</b>	<b>84,500</b>	<b>0</b>	<b>958,063</b>	<b>2,265,910</b>	<b>11,710,351</b>	<b>5,324,307</b>	<b>0</b>	<b>0</b>	<b>0</b>	<b>0</b>	<b>112,055,410</b>	<b>793,858</b>	<b>107,930,024</b>	<b>241,122,423</b>

Serv. Financiar Contabilitate,  
GÎDIOIU MĂDĂLINA





SITUATIA FLUXURILOR DE TREZORERIE

30.09.2023

pag.: 1 - lei -

COD	DENUMIRE INDICATORI	Total	Casa in valuta	Alte disponibilitati
0	TOTAL JUDET			
04002	1. Incasari	10.670.279	32.244	10.638.035
04003	2. Plati	10.421.965	32.244	10.389.721
04004	3. Numerar net din activitatea operationala (rd.02-rd.03)	248.314		248.314
04013	IV CRESTEREA (DESCRESTEREA) NETA DE NUMERAR SI ECHIVALENT DE NUMERAR (rd.04+rd.08+rd.12)	248.314		248.314
04014	V NUMERAR SI ECHIVALENT DE NUMERAR LA INCEPUTUL PERIOADEI	1.725.565		1.725.565
04016	2. Diferente de curs nefavorabile	579		579
04017	VI NUMERAR SI ECHIVALENT DE NUMERAR LA FINELE PERIOADEI(rd.13+14+15-16)	1.973.300		1.973.300

Conducatorul institutiei



Conducatorul compartimentului  
financiar- contabil





**DISPONIBIL DIN MIJLOACE CU DESTINATIE SPECIALA**

**30.09.2023**

- lei -

DENUMRE INDICATORI	COD	DISPONIBIL LA INCEPUTUL ANULUI	INCASARI	PLATI	DISPONIBIL LA SFARSITUL PERIOADEI
TOTAL JUDET	0				
TOTAL (rd.02 la 15)	05001	2.483.633	282.731	218.030	2.548.334
- Sume primite ca donatii si sponsorizari (ct.5500101,ct.5500102/analitice distincte)	05002	88.628		4.128	84.500
- Garantii materiale retinute gestionarilor conform Legii nr.22/1969 (ct.5500101,ct.5500102/analitice distincte)	05003	1.437.660	282.013	213.902	1.505.771
- Alte disponibilitati cu destinatie speciala (ct.5500101,ct.5500102/analitice distincte)	05011	957.345	718		958.063

Conducatorul institutiei,



Conducatorul compartimentului  
financiar-contabil






Situatia activelor si datoriilor institutiilor publice  
din administratia locala  
30.09.2023

pag.: 1 - lei -

COD	DENUMIRE INDICATORI	Sold la inceputul anului	Sold la sfarsitul perioadei
0	TOTAL JUDET		
18005	Disponibilitati in lei ale institutiilor publice locale si ale institutiilor publice de subordonare locala, la trezorerii (ct.5100000+5120101+5120501+5150101+5150103+5150500+5150600+5160101+5160301+5160302+5170101+5170301+5170302+5210100+5210300+5280000+5290201+5290301+5290400+5290901+5410101+5500101+ 5520000+5550101+5570101+5580101+5580201+5600101+5600300+5610101+5610300+5620101+5620300-7700000), din care:	132.507.223	241.122.423
180051	Disponibilitati in lei din imprumuturi interne si externe contractate de autoritatile administratiei publice locale (ct.5160101)		793.858
18008	Total (in baze cash) (rd.04+05)	132.507.223	241.122.423
18010	Total (in baze accrual)(rd.08+09)	132.507.223	241.122.423
18022	Avansuri de trezorerie, acordate in lei (ct.5420100)	2.640	630
18023	Alte valori (ct.5320100+5320200+5320300+5320400+5320500+5320600+5320800)	1.289.304	1.718.983
18032	Disponibilitati ale institutiilor publice locale si ale institutiilor de subordonare locala la institutiile de credit rezidente (ct.5110101+5110102+5120102+5120402+5120502+5150102+5150202+5160102+5160202+5170102+5170202+5290202+5290302+5290902+5500102+5550102+5550202+5570202+5580102+5580302+5600102+5600103+5610102+5610103+5620102+5620103), din care:	1.725.565	1.973.300
18036	Total (in baze cash) (rd.32+35)	1.725.565	1.973.300
18038	Total (in baze accrual) (rd.36+37)	1.725.565	1.973.300
18065	Avansuri de trezorerie, acordate (ct.5420100+5420200)		1.159
18131	Actiuni necotate detinute de autoritatile locale la societati nefinanciare (ct.2600200-2960102)(S11)	16.114.325	2.955.362
18134	Total (la valoarea contabila neta (la valoarea de intrare mai putin ajustarile cumulate pentru pierderea de valoare) (rd.131+132+133)	16.114.325	2.955.362
18141	Participatiile autoritatilor locale la alte societati care nu sunt organizate pe actiuni (regii autonome,srl,comandita, etc.) (ct.2600300-2960103)	133.500	13.292.463
18142	Total (la valoarea de intrare mai putin ajustarile cumulate pentru pierderea de valoare) (rd.141)	133.500	13.292.463
18157	Creante comerciale necurente legale de livrari de bunuri si servicii de catre autoritatile locale sau de institutii subordonate acestora (ct.4110201+4110208+4130200+4610201-4910200-4960200) Total (rd.158+159+160+164) din care:	11.023.776	10.725.744
18158	- de la populatie(gospodariile populatiei)(S14)	8.136.795	8.132.286
18159	- de la societati nefinanciare (S11),	2.886.981	2.593.458
18165	Creante comerciale curente legate de livrari de bunuri si servicii de catre autoritatile locale sau de institutii subordonate acestora(ct.2320000+2340000+4090101+4090102+4110101+4110108+4130100+4180000+4610101-4910100-4960100) Total(rd.166+167+168+172)din care de la:	24.922.695	10.167.803
18166	-de la gospodariile populatie (S14)	113.928	133.910
18167	-de la societati nefinanciare (S11)	1.084.671	2.654.057
18168	-de la institutiile publice, din care: (rd.169+170+171)	23.724.096	7.379.836
18170	-Administratia locala (exclusiv fondurile de securitate sociala)(S1313)	709.368	2.163.922
18171	-Fonduri de securitate sociala(S1314)	23.014.728	5.215.914
181711	-din care: creantele unitatilor sanitare cu paturi fata de Casele de Sanatate	23.014.728	5.215.914
18176	1.Creante ale bugetului local (ct.4640000-4970000). Total (rd.177+178+179+183), din care:	114.727	366.677
18178	- de la societati nefinanciare (S11)	114.727	366.677
18184	Creante ale fondului de risc (ct.4610109+4610209)	36.026	1.002.044

COD	DENUMIRE INDICATORI	Sold la inceputul anului	Sold la sfarsitul perioadei
18185	Total creante (rd.176+184)	150.753	1.368.721
18191	Sume de primit de la Autoritatea de Certificare / Autoritatile de Management / Agentiile de Plati - FONDURI EXTERNE NERAMBURSABILE POSTADERARE (ct.4580301)	613.501	670.922
18203	I.Sume datorate tertilor reprezentand garantii si cautiuni aflate in conturile institutiilor publice (ct.4280101+4280201+4620101+4620109).Total (rd.204+205+206), din care:	1.544.677	2.538.226
18204	- salariatilor (gospodariile populatiei)(S143)	463.479	476.892
18205	- societati nefinanciare (S11)	1.078.111	2.045.540
18206	- institutiilor publice, din care: (rd.207+208+209)	3.087	15.794
18208	- Administratia locala (exclusiv fondurile de securitate sociala)(S1313)	3.087	15.794
182671	Sume primite din excedentul anului precedent pentru acoperirea golurilor temporare de casa si pentru finantarea cheltuielilor sectiunii de dezvoltare (ct.5190107+5190190)		22.192.557
18268	Total(in baze cash)(rd.262+266+267+267.1)		22.192.557
18275	Total (in baze accrual) (cash+dobanzi) (rd.268+274)		22.192.557
18286	Credite pe termen lung primite (contractate, garantate, asimilate,etc) de institutiile publice locale (ct.1620200+1630200+1670201+1670202+1670203+1670209).Total (rd.287+288+289+289.1) din care acordate de:	43.971.949	88.059.261
18287	- Societati care accepta depozite, exclusiv banca centrala (S122)	43.971.949	88.059.261
18290	Total (in baze cash)(rd.286)	43.971.949	88.059.261
18320	Datorii comerciale curente legate de livrari de bunuri si servicii (ct.4010100+4030100+4040100+4050100+4080000+4190000+4620101). Total (rd.321+322+326+327) din care catre:	26.574.045	32.283.432
18321	-Societati nefinanciare (S11)	26.533.702	32.283.432
18322	-Instituti publice, din care:(rd.323+324+325)	40.343	
18324	-Administratia locala (exclusiv fondurile de securitate sociala) (S1313)	40.343	
18331	Datoriile institutiilor publice din administratia locala catre bugete (ct.4310100+4310200+4310300+4310400+4310500+4310600+4310700+4370100+4370200+4370300+4420300+4420801+4440000+4460100+4460200+4480100)	18.858.425	19.308.575
18332	Salariile angajatilor (ct.4210000+4230000+4260000+4260100+4270100+4270300+4270301+4280101)	26.388.821	28.236.569
18333	Alte drepturi cuvenite altor categorii de persoane (ct.4260000+4260200+4270200+4270300+4270302+4290000+4380000)	1.937	49.466
18335	Total (rd.331+332+333+334)	45.249.183	47.594.610
18341	Avansuri primite de la Autoritatile de Certificare / Autoritatile de Management / Agentiile de Plati - FORNDURI EXTERNE NERAMBURSABILE POSTADERARE SI FONDURI DE LA BUGET(ct.4580501+4580502)		67.515.419
183421	Provizioane necurente (ct.1510201+1510202+1510203+1510204+1510208), din care:	66.598	1.688.273
183423	Provizioane necurente reprezentand drepturi de natura salariala stabilite in favoarea personalului din sectorul bugetar prin titluri devenite executorii (din soldul ct.1510203)	66.598	1.688.273
18343	Provizioane curente (ct.1510101+1510102+1510103+1510104+1510108), din care:	3.398	5.354
183432	Provizioane curente reprezentand drepturi de natura salariala stabilite in favoarea personalului din sectorul bugetar prin titluri devenite executorii (din soldul ct.1510103)	3.398	3.398

CONDUCATORUL INSTANTIEI,

CONDUCATORUL COM. FIN.-CONTABIL,



Capi- tol	Sub- capi- tol	Pa- ra- gra- ful	Ar- ti- col	Ali- ne- at	Denumire indicator	A	B	Prevederi bugetare aprobate la finele perioadei de raportare	Prevederi bugetare trimestriale cumulate	Drepturi constatate			Incasari realizate	Singeri pe alte cai decat incasari	Drepturi constatate de incasat
										Total, din care:	din anii precedenti	din anul curent			
						1	2	3=4+5	4	5	6	7	8=3-6-7		
0					TOTAL JUDET										
0001	02				TOTAL VENITURI-BUGET LOCAL	723.044.280	527.926.680	509.996.796	2.170.302	507.826.494	451.080.810	93.340	58.822.646		
0002					I. VENITURI CURENTE	377.232.780	294.464.780	308.773.739	2.170.302	306.603.437	306.348.536	93.340	2.331.863		
0003					A. VENITURI FISCALE	370.423.780	289.345.780	296.435.458		296.435.458	296.428.348		7.110		
0004					A1. IMPOZIT PE VENIT, PROFIT SI CASTIGURI DIN CAPITAL	192.200.780	150.547.780	158.116.442		158.116.442	158.116.442				
0005	02				A1.1 IMPOZIT PE VENIT, PROFIT SI CASTIGURI DIN CAPITAL DE LA PERSOANE JURIDICE	147.000	147.000	1.250		1.250	1.250				
0102	01				IMPOZIT PE PROFIT Impozit pe profit de la agentii economice	147.000	147.000	1.250		1.250	1.250				
0300	02				A1.2 IMPOZIT PE VENIT, PROFIT SI CASTIGURI DIN CAPITAL DE LA PERSOANE FIZICE	192.053.780	150.400.780	158.115.192		158.115.192	158.115.192				
0402					COTE SI SUME DEFALCATE DIN IMPOZITUL PE VENIT	192.053.780	150.400.780	158.115.192		158.115.192	158.115.192				
0402	01				Cote defalcate din impozitul pe venit	151.889.000	115.000.000	122.117.806		122.117.806	122.117.806				
0402	04				Sume alocate din cotele defalcate din impozitul pe venit pentru echilibrarea bugetelor locale	21.264.000	16.500.000	17.096.607		17.096.607	17.096.607				
0402	06				Sume repartizate pentru finantarea institutiilor de spectacole si concerte	18.900.780	18.900.780	18.900.779		18.900.779	18.900.779				
1000	02				A4 IMPOZITE SI TAXE PE BUNURI SI SERVICII	178.223.000	138.798.000	138.319.016		138.319.016	138.311.906		7.110		
1102	01				SUME DEFALCATE DIN TVA Sume defalcate din taxa pe valoarea adaugata pentru finantarea cheltui-	174.129.000	135.728.000	135.728.000		135.728.000	135.728.000				



Capi- tol	Sub- capi- tol	Pa- ra- graf	Ar- ti- col	Ali- ne- at	Denumire indicator	Prevederi bugetare aprobrate la finele perioadei de raportare	Prevederi bugetare trimestriale cumulate	Drepturi constatate			Incasari realizate	Stingeri pe alte cai decat incasari	Drepturi constatate de incasat
								Total, din care:	din anii precedenti	din anul curent			
A					B	1	2	3=4+5	4	5	6	7	8=3-6-7
					ililor descentralizate la nivelul judetelor	104.881.000	79.700.000	79.700.000	79.700.000	79.700.000	79.700.000		
1102	05				Sume defalcate din taxa pe valoarea adaugata pentru drumuri	22.954.000	20.850.000	20.850.000	20.850.000	20.850.000	20.850.000		
1102	06				Sume defalcate din taxa pe valoarea adaugata pentru echilibrarea bugetelor locale	46.294.000	35.178.000	35.178.000	35.178.000	35.178.000	35.178.000		
1602					TAXE PE UTILIZAREA BUNURILOR, AUTORIZAREA UTILIZARII BUNURILOR SAU PE DESFASURAREA DE ACTIVITATI	4.094.000	3.070.000	3.070.000	2.591.016	2.591.016	2.583.906		7.110
1602	02			01	Impozit pe mijloacele de transport	3.274.000	2.455.000	2.455.000	2.505.451	2.505.451	2.505.451		
1602	02			02	Impozit pe mijloacele de transport definite de persoane fizice*)	260.000	195.000	195.000	208.877	208.877	208.877		
1602	03				Impozit pe mijloace de transport definite persoane de juridice*) Taxe si tarife pentru eliberarea de licente si autorizatii de functionare	3.014.000	2.260.000	2.260.000	2.296.574	2.296.574	2.296.574		
2900	02				C. VENITURI NEFISCALE	820.000	615.000	615.000	85.565	85.565	78.455		7.110
3000					C1. VENITURI DIN PROPRIETATE	6.809.000	5.119.000	5.119.000	12.338.281	10.167.979	9.920.188	93.340	2.324.753
3002					VENITURI DIN PROPRIETATE	5.143.000	3.856.000	3.856.000	8.962.914	8.962.914	8.738.959		223.955
	05				Venituri din concesiuni si inchirieri	5.120.000	3.839.000	3.839.000	8.831.076	8.831.076	8.633.918		197.158
	01				Redevente miniere	5.120.000	3.839.000	3.839.000	8.831.076	8.831.076	8.633.918		197.158
	30				Alte venituri din concesiuni si inchirieri de catre institutiile publice	4.290.000	3.217.000	3.217.000	8.382.055	8.382.055	8.222.005		160.050
3102					VENITURI DIN DOBANZI	830.000	622.000	622.000	449.021	449.021	411.913		37.108
					Alte venituri din dobanzi	23.000	17.000	17.000	131.838	131.838	105.041		26.797
						23.000	17.000	17.000	131.838	131.838	105.041		26.797

Capi- tol	Sub- capi- tol	Pa- ra- gra- ful	Ar- ti- col	Ali- ne- at	Denumire indicator	Prevederi bugetare aprobate la finele perioadei de raportare	Prevederi bugetare trimestriale cumulate	Drepturi constatate			Incasari realizate	Stingeri pe alte cai decat incasari	Drepturi constatate de incasat
								Total, din care:	din anii precedenti	din anul curent			
A					B	1	2	3=4+5	4	5	6	7	8=3-6-7
3300	02				C2. VANZARI DE BUNURI SI SERVICII	1.666.000	1.263.000	3.375.367	2.170.302	1.205.065	1.181.229	93.340	2.100.798
3302					VENITURI DIN PRESTARI DE SERVICII SI ALTE ACTIVITATI	1.550.000	1.163.000	1.190.630	114.727	1.075.903	1.054.464		136.166
3302	13				Contributia de intretinere a persoanelor asistate	1.535.000	1.152.000	1.035.836		1.035.836	1.035.836		
3302	27				Contributia lunara a parintilor pentru intretinerea copiilor in unitatile de protectie sociala	10.000	7.000	144.955	114.727	30.228	8.789		136.166
3302	28				Venituri din recuperarea cheltuielilor de judecata, imputatii si despagubiri	5.000	4.000	3.207		3.207	3.207		
3302	50				Alte venituri din prestari de servicii si alte activitati	65.000	49.000	2.061.737	2.055.575	6.162	6.632	93.340	1.964.632
3502	01				AMENZI, PENALITATI SI CONFISCARI	65.000	49.000	2.061.737	2.055.575	6.162	3.765		1.964.632
3502	01	02			Venituri din amenzi si alte sanctiuni aplicate de catre alte institutii de specialitate	65.000	49.000	2.061.737	2.055.575	6.162	3.765		1.964.632
3602					DIVERSE VENITURI	1.000	1.000	73.000		73.000	73.000		
3702	50				Alte venituri	1.000	1.000	73.000		73.000	73.000		
3702	01				TRANSFERURI VOLUNTARE, ALTELE DECAT SUBVENTIILE	50.000	50.000	50.000		50.000	50.000		
3702	01	03			Donatii si sponsorizari	50.000	50.000	50.000		50.000	50.000		
					Varsaminte din sectiunea de functionare pentru finantarea sectiunii de dezvoltare a bugetului local(cu semnul minus)	-45.195.080	-40.740.080						





Capi- tol	Sub- ra- gra- f	Pa- pa/ Titlu	Ar- ti- col	Ali- ne- at	Denumire indicator	Prevederi bugetare aprobrate la finele perioadei de raportare	Prevederi bugetare trimestriale cumulate	Drepturi constatate			Incasari realizate	Singeri pe alte cai decat incasari	Drepturi constatate de incasat
								Total, din care:	din anii precedenti	din anul curent			
A					B	1	2	3=4+5	4	5	6	7	8=3-6-7
4202	21				bugetele locale pentru finantarea aparatului medical si echipamentelor de comunicatii in urgenta in sanatate	3.301.000	1.044.000						
4202	35				Alte drepturi pentru dizabilitate si adoptie	6.330.000	6.070.000	3.423.376		3.423.376	3.423.376		
4202	51				Subventii din bugetul de stat pentru finantarea unitatilor de asistenta medico-sociale	5.500.000	4.125.000	4.193.000		4.193.000	4.193.000		
4202	51	02			Subventii primite de la bugetul de stat pentru finantarea unor programe de interes national	5.486.000	5.486.000						
4202	65				Subventii primite de la bugetul de stat pentru finantarea unor programe de interes national, destinate sectiunii de dezvoltare a bugetului local	5.486.000	5.486.000						
4202	69				Finantarea Programului National de Dezvoltare Locala	108.322.000	55.000.000						
4202	73				Subventii de la bugetul de stat catre bugetele locale necesare sustinerii derularii proiectelor finantate din fonduri externe nerambursabile (FEN) postaderare, aferente perioadei de programare 2014-2020	23.455.000	21.140.000	13.631.208		13.631.208	10.061.443		3.569.765
					Subventii pentru realizarea activitatii de colectare,transport,depozitare si neutralizare a deseurilor de origine animala	216.000	216.000						

Capi-Sub- tol	Pa- ra- gra- ful	Gr- pa/ ti- tu- lul	Ali- ne- at	Denumire indicator	I	2	Drepturi constatate			6	7	8=3-6-7
							Total, din care:	din anii precedenti	din anul curent			
A				B	1	2	3=4+5	4	5	6	7	8=3-6-7
4202	87			Subventii de la bugetul de stat catre bugetele locale pentru Programul national de investitii " Anghel Saligny"	59.075.000	22.031.000	3.706.740	3.706.740	3.706.740	3.706.740		
4202	88			Alocari de sume din PNRR aferente asistentei financiare nerambursabile	2.197.500	477.900						
4202	88	01		Fonduri europene nerambursabile	1.846.700	401.100						
4202	88	03		Sume aferente TVA	350.800	76.800						
4802				SUME PRIMITE DE LA UE/ALTI DONATORI IN CONTUL PLATILOR EFECTUATE SI PREFINANATARI								
4802	01			AFERENTE CADRULUI FINANCIAR 2014-2020	131.929.000	117.872.000	161.824.352	161.824.352	161.824.352	108.946.998		52.877.354
4802	01			Fondul European de Dezvoltare Regionala(FEDR)	125.703.000	112.377.000	136.678.320	136.678.320	136.678.320	107.141.733		29.536.587
4802	01	02		Sume primite in contul platilor efectuate in anul curent	125.703.000	112.377.000	2.244.332	2.244.332	2.244.332	2.244.332		
4802	01	02		Sume primite in contul platilor efectuate in anii anteriori			49.844.889	49.844.889	49.844.889	49.844.889		
4802	01	03		Prefinantare			84.589.099	84.589.099	84.589.099	55.052.512		29.536.587
4802	02			Fondul Social European(FSE)	3.461.000	2.730.000	25.146.032	25.146.032	25.146.032	1.805.265		23.340.767
4802	02	01		Sume primite in contul platilor efectuate in anul curent	3.461.000	2.730.000	23.497.863	23.497.863	23.497.863	157.096		23.340.767
4802	02	02		Sume primite in contul platilor efectuate in anii anteriori			1.648.169	1.648.169	1.648.169	1.648.169		
4802	15			Alte programe comunitare finantate in perioada 2014-2020 (APC)	2.765.000	2.765.000						
4802	15	01		Sume primite in contul platilor efectuate in anul curent	2.765.000	2.765.000						





Capi- tol	Sub- capi- tol	Pa- ra- gra- ful graf	Ar- ti- col at	Denumire indicator	Prevederi bugetare aprobrate la finele perioadei de raportare	Prevederi bugetare trimestriale cumulate	Drepturi constatate			Incasari realizate	Singeri pe alte cai decat incasari	Drepturi constatate de incasat
							Total, din care:	din anii precedenti	din anul curent			
A				B	1	2	3=4+5	4	5	6	7	8=3-6-7
1102	01			judetelor	104.881.000	79.700.000	79.700.000	79.700.000	79.700.000	79.700.000		
	05			Sume defalcate din taxa pe valoarea adaugata pentru drumuri	22.954.000	20.850.000	20.850.000	20.850.000	20.850.000	20.850.000		
	06			Sume defalcate din taxa pe valoarea adaugata pentru echilibrarea bugetelor locale	46.294.000	35.178.000	35.178.000	35.178.000	35.178.000	35.178.000		
1602				TAXE PE UTILIZAREA BUNURILOR, AUTORIZAREA UTILIZARII BUNURILOR SAU PE DESFASURAREA DE ACTIVITATI	4.094.000	3.070.000	3.070.000	2.591.016	2.591.016	2.583.906		7.110
	02			Impozit pe mijloacele de transport	3.274.000	2.455.000	2.455.000	2.505.451	2.505.451	2.505.451		
	01			Impozit pe mijloacele de transport detinute de persoane fizice*)	260.000	195.000	195.000	208.877	208.877	208.877		
	02			Impozit pe mijloace de transport detinute persoane de juridice*)	3.014.000	2.260.000	2.260.000	2.296.574	2.296.574	2.296.574		
	03			Taxe si tarife pentru eliberarea de licente si autorizatii de functionare	820.000	615.000	615.000	85.565	85.565	78.455		7.110
2900	02			C. VENITURI NEFISCALE	-38.386.080	-35.621.080	-35.621.080	12.338.281	2.170.302	9.920.188	93.340	2.324.753
3000				C1. VENITURI DIN PROPRIETATE	5.143.000	3.856.000	3.856.000	8.962.914	8.962.914	8.738.959		223.955
3002				VENITURI DIN PROPRIETATE	5.120.000	3.839.000	3.839.000	8.831.076	8.831.076	8.633.918		197.158
	05			Venituri din concesiuni si inchirieri	5.120.000	3.839.000	3.839.000	8.831.076	8.831.076	8.633.918		197.158
	01			Redevente miniere	4.290.000	3.217.000	3.217.000	8.382.055	8.382.055	8.222.005		160.050
	30			Alte venituri din concesiuni si inchirieri de catre institutiile publice	830.000	622.000	622.000	449.021	449.021	411.913		37.108
3102				VENITURI DIN DOBANZI	23.000	17.000	17.000	131.838	131.838	105.041		26.797
	03			Alte venituri din dobanzi	23.000	17.000	17.000	131.838	131.838	105.041		26.797
3300	02			C2. VANZARI DE BUNURI SI SERVICII	-43.529.080	-39.477.080	-39.477.080	3.375.367	2.170.302	1.181.229	93.340	2.100.798

Capi- tot	Sub- pa- ra- graf	Pa- ru- pa/ Titlu	Ar- ti- col	Denumire indicator	Prevederi bugetare aprobrate la finele perioadei de raportare	Prevederi bugetare trimestriale cumulate	Drepturi constatate		Incasari realizate	Singeri pe alte cai decat incasari	Drepturi constatate de incasat	
							Total, din care:	din anii precedenti				
A				B	1	2	3=4+5	4	5	6	7	8=3-6-7
3302				VENITURI DIN PRESTARI DE SERVICII SI ALTE ACTIVITATI	1.550.000	1.163.000	1.190.630	114.727	1.075.903	1.054.464		136.166
13				Contributia de intretinere a persoanelor asistate	1.535.000	1.152.000	1.035.836		1.035.836	1.035.836		
27				Contributia lunara a parintilor pentru intretinerea copiilor in unitatile de protectie sociala	10.000	7.000	144.955	114.727	30.228	8.789		136.166
28				Venituri din recuperarea cheltuielilor de judecata, imputatii si despagubiri			3.207		3.207	3.207		
50				Alte venituri din prestari de servicii si alte activitati	5.000	4.000	6.632		6.632	6.632		
3502				AMENZI, PENALITATI SI CONFISCARI	65.000	49.000	2.061.737	2.055.575	6.162	3.765	93.340	1.964.632
01				Venituri din amenzi si alte sanctiuni aplicate potrivit dispozitiilor legale	65.000	49.000	2.061.737	2.055.575	6.162	3.765	93.340	1.964.632
02				Venituri din amenzi si alte sanctiuni aplicate de catre alte institutii de specialitate	65.000	49.000	2.061.737	2.055.575	6.162	3.765	93.340	1.964.632
3602				DIVERSE VENITURI	1.000	1.000	73.000		73.000	73.000		
50				Alte venituri	1.000	1.000	73.000		73.000	73.000		
3702				TRANSFERURI VOLUNTARE, ALTELE DECAT SUBVENTIILE	-45.145.080	-40.690.080	50.000		50.000	50.000		
01				Donatii si sponsorizari	50.000	50.000	50.000		50.000	50.000		
03				Varsaminte din sectiunea de functionare pentru finantarea sectiunii de dezvoltare a bugetului local(cu semnul minus)	-45.195.080	-40.740.080						
4000				III OPERATIUNI FINANCIARE			3.500.000		3.500.000	3.500.000		

Capi-Sub- tol	Pa- ra- graf	Ar- ti- col	Ali- ne- at	Denumire indicator	Prevederi bugetare aprobate la finele perioadei de raportare	Prevederi bugetare trimestriale cumulate	Drepturi constatate			Incasari realizate	Stingeri pe alte cai decat incasari	Drepturi constatate de incasat
							Total, din care:	din anii precedenti	din anul curent			
A				B	1	2	3=4+5	4	5	6	7	8=3-6-7
4002				INCASARI DIN RAMBURSAREA IMPRUMUTURILOR ACORDATE				3.500.000	3.500.000	3.500.000		
11				Sume din excedentul anului precedent pentru acoperirea golerurilor temporare de casa ale sectiunii de functionare				3.500.000	3.500.000	3.500.000		
4100	02			IV. SUBVENTII	12.046.000	10.411.000	7.616.376	7.616.376	7.616.376	7.616.376		
4200				SUBVENTII DE LA ALTE NIVELE ALE ADMINISTRATIEI PUBLICE	12.046.000	10.411.000	7.616.376	7.616.376	7.616.376	7.616.376		
4202				SUBVENTII DE LA BUGETUL DE STAT	12.046.000	10.411.000	7.616.376	7.616.376	7.616.376	7.616.376		
21				Alte drepturi pentru dizabilitate si adoptie	6.330.000	6.070.000	3.423.376	3.423.376	3.423.376	3.423.376		
35				Subventii din bugetul de stat pentru finantarea unitatilor de asistenta medico-sociale	5.500.000	4.125.000	4.193.000	4.193.000	4.193.000	4.193.000		
73				Subventii pentru realizarea activitatii de colectare, transport, depozitare si neutralizare a deseurilor de origine animala	216.000	216.000						

CON DUCĂTORUL (INSTITUȚIEI)

CONDUCĂTORUL COMR FIN.-CONTABIL,

Ch

R.C.





Capi-Sub- tol capi- tol	Pa- ra- gra- ful	Gru- pa / ti- tul	Ali- ne- at	Denumire indicator	Prevederi bugetare aprobate la finele perioadei de raportare	Prevederi bugetare trimestriale cumulate	Drepturi constatate			Incasari realizate	Stingeri pe alte cai decat incasari	Drepturi constatate de incasat	
							Total, din care:	din anii precedenti	din anul curent				
A				B	1	2	3=4+5	4	5	6	7	8=3-6-7	
4202	16			bugetele locale pentru finantarea investitiilor in sanatate	3.301.000	1.044.000							
	01			Subventii de la bugetul de stat catre bugetele locale pentru finantarea aparatului medicale si echipamentelor de comunicatii in urgenta in sanatate	3.301.000	1.044.000							
	51			Subventii primite de la bugetul de stat pentru finantarea unor programe de interes national	5.486.000	5.486.000							
	02			Subventii primite de la bugetul de stat pentru finantarea unor programe de interes national, destinate sectiunii de dezvoltare a bugetului local	5.486.000	5.486.000							
	65			Finantarea Programului National de Dezvoltare Locala	108.322.000	55.000.000							
	69			Subventii de la bugetul de stat catre bugetele locale necesare sustinerii derularii proiectelor finantate din fonduri externe nerambursabile (FEN) postaderare, aferente perioadei de programare 2014-2020	23.455.000	21.140.000	13.631.208	13.631.208	13.631.208	10.061.443			3.569.765
	87			Subventii de la bugetul de stat catre bugetele locale pentru Programul national de investitii "Anghel Saligny"	59.075.000	22.031.000	3.706.740	3.706.740	3.706.740	3.706.740			
	88			Alocari de sume din PNRR aferente asistentei financiare nerambursabile Fonduri europene nerambursabile	2.197.500	477.900							
	01				1.846.700	401.100							

Capi-Sub- tol capi- tol	Pa- ra- gra- ful	Ar- ti- col	Ali- ne- at	Denumire indicator	Prevederi bugetare aprobate la finele perioadei de raportare	Prevederi bugetare trimestriale cumulate	Drepturi constatate			Incasari realizate	Stingeri pe alte cai decat incasari	Drepturi constatate de incasat
							Total, din care:	din anii precedenti	din anul curent			
A				B	1	2	3=4+5	4	5	6	7	8=3-6-7
4202	88	03		Sume aferente TVA	350.800	76.800						
4802				SUME PRIMITE DE LA UE/ALTI DONATORI IN CONTUL PLATILOR EFECTUATE SI PREFINANȚARI								
	01			AFERENTE CADRULUI FINANCIAR 2014-2020	131.929.000	117.872.000	161.824.352		161.824.352	108.946.998		52.877.354
		01		Fondul European de Dezvoltare Regionala(FEDR)	125.703.000	112.377.000	136.678.320		136.678.320	107.141.733		29.536.587
		01		Sume primite in contul platilor efectuate in anul curent	125.703.000	112.377.000	2.244.332		2.244.332	2.244.332		
		02		Sume primite in contul platilor efectuate in anii anteriori			49.844.889		49.844.889	49.844.889		
		03		Prefinantare			84.589.099		84.589.099	55.052.512		29.536.587
	02			Fondul Social European(FSE)	3.461.000	2.730.000	25.146.032		25.146.032	1.805.265		23.340.767
		01		Sume primite in contul platilor efectuate in anul curent	3.461.000	2.730.000	23.497.863		23.497.863	157.096		23.340.767
		02		Sume primite in contul platilor efectuate in anii anteriori			1.648.169		1.648.169	1.648.169		
	15			Alte programe comunitare finantate in perioada 2014-2020 (APC)	2.765.000	2.765.000						
		01		Sume primite in contul platilor efectuate in anul curent	2.765.000	2.765.000						

CONDUCĂTORUL INSTIȚIIEI,

CONDUCĂTORUL COMP. FIN.-CON TABIL,



Capi- tol	Sub- capi- tol	Pa- ra- graf	Al- ti- col	Ali- ne- at	Denumire indicator	Credite de angajament		Credite bugetare		Angajamente bugetare	Angajamente legale	Plati efectuate	Angajamente legale de platit	Cheltuieli efective
						aprobate la finele perioadei de raportare	trimestriale cumulate	aprobate la finele perioadei de raportare	trimestriale cumulate					
A					B					6	7	8=6-7	9	
0					TOTAL JUDET									
5002					TOTAL CHELTUIELI			601.714.680		339.903.211	339.276.848	339.025.400	251.448	347.952.798
5100	02				Partea I-a SERVICIIL PUBLICE GENERALE			188.441.000		73.389.079	73.389.079	73.389.079		39.611.518
5102					AUTORITATI PUBLICE SI ACTIUNI EXTERNE			173.291.000		63.381.034	63.381.034	63.381.034		34.082.271
	01				Autoritati executive si legislative			173.291.000		63.381.034	63.381.034	63.381.034		34.082.271
					Autoritati executive			173.291.000		63.381.034	63.381.034	63.381.034		34.082.271
5402				03	ALTE SERVICIIL PUBLICE GENERALE			7.650.000		6.650.945	6.650.945	6.650.945		2.401.861
	05				Fond de rezerva bugetara la dispozitia autoritatilor locale			500.000						
5402	10				Servicii publice comunitare de evidenta a persoanelor			2.650.000		2.390.000	2.390.000	2.390.000		2.390.000
5402	50				Alte servicii publice generale			4.500.000		4.260.945	4.260.945	4.260.945		11.861
5502					TRANZACTII PRIVIND DATORIA PUBLICA SI IMPRUMUTURI			7.500.000		3.357.100	3.357.100	3.357.100		3.127.386
6000	02				Partea II-a APARARE, ORDINE PUBLICA SI SIGURANTA NATIONALA			2.184.000		1.233.125	1.233.125	1.233.125		1.278.335
6002					APARARE			889.000		376.386	376.386	376.386		379.004
	02				Aparare nationala			889.000		376.386	376.386	376.386		379.004
6102					ORDINE PUBLICA SI SIGURANTA NATIONALA			1.295.000		856.739	856.739	856.739		899.331
	05				Protectie civila si protectia contra incendiilor (protectie civila nonmilitara)			1.295.000		856.739	856.739	856.739		899.331
6500	02				Partea III-a CHELTUIELI SOCIAL-CULTURALE			263.785.680		195.030.622	194.404.259	194.182.719	221.540	182.446.819
6502					INVATAMANT			14.522.000		11.243.374	11.054.721	11.008.746	45.975	11.177.684
	07				Invatamant nedefinit prin nivel			6.648.000		3.797.876	3.609.223	3.563.248	45.975	3.716.673
				04	Invatamant special			6.648.000		3.797.876	3.609.223	3.563.248	45.975	3.716.673
	11				Servicii auxiliare pentru educatie			427.000		240.972	240.972	240.972		256.485
				30	Alte servicii auxiliare			427.000		240.972	240.972	240.972		256.485



Capi- tol	Sub- capi- tol	Pa- ra- graf	Gru- pa / Titlu	Ali- ne- at	Denumire indicator	Credite de angajament			Credite bugetare		Angajamente legale	Plati efectuate	Angajamente legale de platit	Cheltuieli efective
						1	2	3	4	5				
			<b>A</b>		<b>B</b>									
6802	12				copii	124.932.000		103.094.000	78.183.234	78.183.234	78.183.234	78.183.234	8=6-7	65.023.279
	50				Unitati de asistenta medico-sociale	14.271.000		10.881.000	10.628.358	10.628.358	10.628.358	10.628.358		10.636.450
					Alte cheltuieli in domeniul asigurarilor si asistentei sociale	100.000		75.000						
6802	50	50			Alte cheltuieli in domeniul asistentei sociale	100.000		75.000						
7000	02				Partea IV-a SERVICII SI DEZVOLTARE PUBLICA, LOCUINTE, MEDIU SI APE	7.388.000		6.538.000	2.927.435	2.927.435	2.927.435	2.897.527	29.908	3.846.342
7002					LOCUINTE, SERVICII SI DEZVOLTARE PUBLICA	7.172.000		6.322.000	2.927.435	2.927.435	2.927.435	2.897.527	29.908	2.739.479
	05				Alimentare cu apa si amenajari hidrotehnice	492.000		492.000						
					Alimentare cu apa	492.000		492.000						
	50				Alte servicii in domeniile locuintelor, serviciilor si dezvoltarii comunale	6.680.000		5.830.000	2.927.435	2.927.435	2.927.435	2.897.527	29.908	2.739.479
7402					PROTECTIA MEDIULUI	216.000		216.000						1.106.863
	05				Salubritate si gestiunea deseurilor	216.000		216.000						1.106.863
					Colectarea, tratarea si distrugerea deseurilor	216.000		216.000						1.106.863
8000	02				Partea V-a ACTIUNI ECONOMICE	197.932.000		140.766.000	67.322.950	67.322.950	67.322.950	67.322.950		120.769.784
8002					ACTIUNI GENERALE ECONOMICE,									
					SI DE MUNCA	1.416.000		1.062.000	867.360	867.360	867.360	867.360		867.702
8002	01				Actiuni generale economice si comerciale	1.416.000		1.062.000	867.360	867.360	867.360	867.360		867.702
					Programe de dezvoltare regionala si sociala	1.216.000		912.000	752.551	752.551	752.551	752.551		752.551
8002	01	30			Alte cheltuieli pentru actiuni generale economice si comerciale	200.000		150.000	114.809	114.809	114.809	114.809		115.151
8402					TRANSPORTURI	196.516.000		139.704.000	66.455.590	66.455.590	66.455.590	66.455.590		119.902.082
	03				Transport rutier	196.516.000		139.704.000	66.455.590	66.455.590	66.455.590	66.455.590		119.902.082
					Drumuri si poduri	196.516.000		139.704.000	66.455.590	66.455.590	66.455.590	66.455.590		119.902.082







Capi- tol	Sub- capi- tol	Pa- ra- graf	Gru- pa / Titlu	Ar- ti- col	Ali- ne- at	Denumire indicator	Credite de angajament		Credite bugetare		Angajamente legale	Plati efectuate	Angajamente legale de platit	Cheltuieli efective	
							aprobate la finele perioadei de raportare	trimestriale cumulate	aprobate la finele perioadei de raportare	trimestriale cumulate					
A						B	1	2	3	4	5	6	7	8=6-7	9
	20	01				Bunuri si servicii	10.144.000		10.144.000	6.315.000	5.665.162	5.665.162	5.665.162	5.860.962	
	20	01		01		Furnituri de birou	100.000		100.000	80.000	64.606	64.606	64.606	71.479	
	20	01		02		Materiale pentru curatenie	11.000		11.000	9.000	3.352	3.352	3.352	3.352	
	20	01		03		Incalzit, iluminat si forta motrica	1.000.000		1.000.000	900.000	590.486	590.486	590.486	508.996	
	20	01		04		Apa, canal si salubritate	200.000		200.000	170.000	61.497	61.497	61.497	56.791	
	20	01		05		Carburanti si lubrifianti	220.000		220.000	180.000	142.855	142.855	142.855	111.362	
	20	01		06		Piese de schimb	5.000		5.000	4.000					
	20	01		08		Posta, telecomunicatii, radio, tv, internet	200.000		200.000	160.000	79.688	79.688	79.688	79.030	
	20	01		30		Alte bunuri si servicii pentru intretinere si functionare	8.408.000		8.408.000	4.812.000	4.722.678	4.722.678	4.722.678	5.029.952	
	20	02				Reparatii curente	700.000		700.000	500.000	392.204	392.204	392.204	417.208	
	20	05				Bunuri de natura obiectelor de inventar	416.000		416.000	366.000	252.449	252.449	252.449		
	20	05		30		Alte obiecte de inventar	416.000		416.000	366.000	252.449	252.449	252.449		
	20	06				Deplasari, detasari, transferari	250.000		250.000	200.000	99.338	99.338	99.338	99.338	
	20	06		01		Deplasari interne, detasari, transferari	100.000		100.000	75.000	25.723	25.723	25.723	25.723	
	20	06		02		Deplasari in strainatate	150.000		150.000	125.000	73.615	73.615	73.615	73.615	
	20	11				Carti, publicatii si materiale documentare	30.000		30.000	30.000	16.811	16.811	16.811	13.299	
	20	13				Pregatire profesionala	111.000		111.000	61.000					
	20	14				Protectia muncii	50.000		50.000	40.000					
	20	19				Contributii ale administratiilor publice locale la realizarea unor lucrari si servicii de interes public local, in baza unor conventii sau contracte de asociere	350.000		350.000	220.000	206.409	206.409	206.409	206.409	
	20	30				Alte cheltuieli	640.000		640.000	323.000	267.788	267.788	267.788	561.311	
	20	30		04		Chirii	350.000		350.000	263.000	238.111	238.111	238.111	238.111	
	20	30		30		Alte cheltuieli cu bunuri si servicii	290.000		290.000	60.000	29.677	29.677	29.677	323.200	







Capi- tol	Sub- capi- tol	Pa- ra- graf	Gra- pa / Titlu	Ar- ti- col	Ali- ne- at	Denumire indicator	Credite de angajament		Credite bugetare		Angajamente bugetare	Angajamente legale	Plati efectuate	Angajamente legale de platit	Cheltuieli efective
							aprobate la finele perioadei de raportare	trimestriale cumulate	aprobate la finele perioadei de raportare	trimestriale cumulate					
A							1	2	3	4	5	6	7	8=6-7	9
5502						B									
						TRANZACTII PRIVIND DATORIA PUBLICA SI									
						IMPRUMUTURI									
		01				CHELTUIELI CURENTE	11.195.000		11.195.000	7.500.000	3.357.100	3.357.100	3.357.100	3.357.100	3.127.386
		20				TITLUL II BUNURI SI SERVICII	11.195.000		11.195.000	7.500.000	3.357.100	3.357.100	3.357.100	3.357.100	3.127.386
		20		24		Comisioane si alte costuri aferente	5.000		5.000						1.499
		20		24		imprumuturilor	5.000		5.000						1.499
		20		24	02	Comisioane si alte costuri aferente	5.000		5.000						1.499
		30				TITLUL III DOBANZI	11.190.000		11.190.000	7.500.000	3.357.100	3.357.100	3.357.100	3.357.100	3.125.887
		30		01		Dobanzi aferente datoriei publice interne	11.190.000		11.190.000	7.500.000	3.357.100	3.357.100	3.357.100	3.357.100	3.125.887
		30		01	01	Dobanzi aferente datoriei publice	11.190.000		11.190.000	7.500.000	3.357.100	3.357.100	3.357.100	3.357.100	3.125.887
						interne directe									
6000	02					Partea II-a APARARE, ORDINE PUBLICA SI									
						SIGURANTA NATIONALA									
						APARARE	2.537.000		2.537.000	2.184.000	1.233.125	1.233.125	1.233.125	1.233.125	1.278.335
						CHELTUIELI CURENTE	992.000		992.000	889.000	376.386	376.386	376.386	376.386	379.004
		01				TITLUL II BUNURI SI SERVICII	650.000		650.000	547.000	376.386	376.386	376.386	376.386	374.929
		20				Bunuri si servicii	650.000		650.000	547.000	376.386	376.386	376.386	376.386	374.929
		20		01		Furnituri de birou	520.000		520.000	417.000	372.263	372.263	372.263	372.263	370.806
		20		01	01	Materiale pentru curatenie	12.500		12.500	10.500	7.920	7.920	7.920	7.920	5.697
		20		01	02	Incalzit, iluminat si forta motrica	8.000		8.000	6.000	5.934	5.934	5.934	5.934	1.930
		20		01	03	Apa, canal si salubritate	70.000		70.000	65.000	49.964	49.964	49.964	49.964	50.753
		20		01	04	Carburanti si lubrifianti	8.000		8.000	7.000	7.000	7.000	7.000	7.000	7.657
		20		01	05	Posta, telecomunicatii, radio, tv,	17.100		17.100	16.295	16.295	16.295	16.295	16.295	10.878
		20		01	08	internet									
		20		01	30	Alte bunuri si servicii pentru	22.500		22.500	22.500	16.739	16.739	16.739	16.739	16.739
						intretinere si functionare	381.900		381.900	288.900	268.411	268.411	268.411	268.411	277.152
		20		02		Reparatii curente	125.000		125.000	125.000					



Capi- tol	Sub- capi- tol	Pa- ra- graf	Gru- pa / Titlu	Ar- ti- col	Ali- ne- at	Denumire indicator	Credite de angajament				Credite bugetare			Angajamente legale	Plati efectuate	Angajamente legale de platit	Cheltuieli efective
							1	2	3	4	aprobate la finele perioadei de raportare	aprobate la finele perioadei de raportare	5				
			<b>A</b>			<b>B</b>											
	20	11				Carti, publicatii si materiale documentare					5.000	5.000	4.123	4.123			4.123
	70					CHELTUIELI DE CAPITAL					342.000	342.000					4.075
	71					TITLUL XV ACTIVE NEFINANCIARE					342.000	342.000					4.075
	71	01				Active fixe					100.000	100.000					4.075
	71	01	02			Masini, echipamente si mijloace de transport											2.142
	71	01	30			Alte active fixe											
	71	03				(inclusiv reparatii capitale) Reparatii capitale aferente activelor fixe					100.000	100.000					1.933
6102						ORDINE PUBLICA SI SIGURANTA NATIONALA											
	01					CHELTUIELI CURENTE					1.545.000	1.295.000	856.739	856.739	856.739		899.331
	20					TITLUL II BUNURI SI SERVICII					1.000.000	750.000	675.008	675.008	675.008		846.891
	20	01				Bunuri si servicii					1.000.000	750.000	675.008	675.008	675.008		846.891
	20	01	01			Furnituri de birou					947.000	711.000	668.022	668.022	668.022		844.867
	20	01	01			Furnituri de birou					30.000	20.000	9.993	9.993	9.993		34.011
	20	01	02			Materiale pentru curatenie					30.000	10.000	9.993	9.993	9.993		37.883
	20	01	03			Incalzit, iluminat si forta motrica					140.000	115.000	100.698	100.698	100.698		100.720
	20	01	04			Apa, canal si salubritate					12.000	10.000	8.121	8.121	8.121		8.121
	20	01	05			Carburanti si lubrifianti					15.000	10.000					2.786
	20	01	06			Piese de schimb					10.000	5.000					14.608
	20	01	08			Posta, telecomunicatii, radio, tv, internet					20.000	16.000	14.217	14.217	14.217		14.217
	20	01	30			Alte bunuri si servicii pentru intretinere si functionare					690.000	525.000	525.000	525.000	525.000		632.521
	20	02				Reparatii curente					10.000	10.000					
	20	05				Bunuri de natura obiectelor de inventar					40.000	26.000	4.962	4.962	4.962		
	20	05	01			Uniforme si echipament					10.000	6.000					

Capi- tol	Sub- capi- tol	Pa- ra- graf	Gru- pa / Titlu	Ar- ti- col	Ali- ne- at	Denumire indicator	Credite de angajament			Credite bugetare		Angajamente bugetare	Angajamente legale	Plati efectuate	Angajamente legale de platit	Cheltuieli efective
							1	2	3	4	5					
			<b>A</b>			<b>B</b>										
	20	05	30			Alte obiecte de inventar						4.962				
	20	11				Carti, publicatii si materiale documentare	30.000		20.000			4.962		4.962		
	70					CHELTUIELI DE CAPITAL	3.000	3.000				2.024		2.024		2.024
	71					TITLUL XV ACTIVE NEFINANCIARE	545.000	545.000	545.000			181.731		181.731		52.440
	71	01				Active fixe	545.000	545.000	545.000			181.731		181.731		52.440
	71	01	02			Masini, echipamente si mijloace de transport	545.000	545.000	545.000			181.731		181.731		37.612
	71	01	30			Alte active fixe (inclusiv reparatii capitale)						181.731		181.731		14.828
6500	02					Partea III-a CHELTUIELI SOCIAL-CULTURALE	327.627.280	263.785.680			195.030.622	194.404.259		194.182.719	221.540	182.446.819
6502						INVATAMANT	18.163.000	14.522.000			11.243.374	11.054.721		11.008.746	45.975	11.177.684
	01					CHELTUIELI CURENTE	18.163.000	14.522.000			11.243.600	11.054.947		11.008.972	45.975	11.077.128
	10					TITLUL I CHELTUIELI DE PERSONAL	939.000	715.000			617.600	617.600		571.625	45.975	571.625
	10	01				Cheltuieli salariale in bani	36.000	26.000			24.546	24.546		24.546		24.546
	10	01	11			Fond aferent platii cu ora	13.000	9.000			8.415	8.415		8.415		8.415
	10	01	12			Indemnizatii platite unor persoane din afara unitatii	23.000	17.000			16.131	16.131		16.131		16.131
	10	02				Cheltuieli salariale in natura	902.000	688.000			592.501	592.501		546.526	45.975	546.526
	10	02	05			Transportul la si de la locul de munca	902.000	688.000			592.501	592.501		546.526	45.975	546.526
	10	03				Contributii	1.000	1.000			553	553		553		553
	10	03	07			Contributia asiguratorie pentru munca	1.000	1.000			553	553		553		553
	20					TITLUL II BUNURI SI SERVICII	2.510.000	1.897.000			1.481.028	1.423.449		1.423.449		1.491.605
	20	01				Bunuri si servicii	2.139.000	1.621.000			1.359.451	1.309.588		1.309.588		1.369.448
	20	01	01			Furnituri de birou	39.000	34.000			11.550	9.184		9.184		19.684
	20	01	02			Materiale pentru curatenie	45.000	35.000			14.171	13.526		13.526		34.230
	20	01	03			Incalzit, iluminat si forta motrica	384.000	312.000			245.519	232.939		232.939		232.939
	20	01	04			Apa, canal si salubritate	62.000	47.000			35.078	32.870		32.870		32.870

Capi- tol	Sub- capi- tol	Pa- ra- graf	Cru- pa / Titlu	Ar- ti- col	Ali- ne- at	Denumire indicator	Credite de angajament				Angajamente bugetare	Angajamente legale	Plati efectuate	Angajamente legale de platit	Cheltuieli efective
							1	2	3	4					
A							1	2	3	4	5	6	7	8-6-7	9
						<b>B</b>									
	20	01	05			Carburanti si lubrifianti			134.000	101.000	77.361	68.936	68.936	68.936	88.240
	20	01	06			Piese de schimb			8.000	5.000	2.859	2.859	2.859	2.859	2.859
	20	01	08			Posta, telecomunicatii, radio, tv, internet			72.000	58.000	44.417	41.332	41.332	41.332	40.933
	20	01	09			Materiale si prestari de servicii cu caracter functional			26.000	11.000	8.848	6.753	6.753	6.753	2.477
	20	01	30			Alte bunuri si servicii pentru intretinere si functionare			1.369.000	1.018.000	919.648	901.189	901.189	901.189	915.216
	20	02				Reparatii curente			116.000	91.000	58.846	57.216	57.216	57.216	57.929
	20	03				Hrana			60.000	35.000	16.897	16.897	16.897	16.897	16.897
	20	03	01			Hrana pentru oameni			60.000	35.000	16.897	16.897	16.897	16.897	16.897
	20	04				Medicamente si materiale sanitare			28.000	17.000	4.076	3.575	3.575	3.575	14.569
	20	04	01			Medicamente			9.000	7.000	2.000	1.999	1.999	1.999	4.541
	20	04	02			Materiale sanitare			4.000	2.000	1.077	577	577	577	2.507
	20	04	04			Dezinfectanti			15.000	8.000	999	999	999	999	7.521
	20	05				Bunuri de natura obiectelor de inventar			63.000	46.000	6.000	3.411	3.411	3.411	
	20	05	01			Uniforme si echipament			1.000	1.000					
	20	05	30			Alte obiecte de inventar			62.000	46.000	6.000	3.411	3.411	3.411	
	20	06				Deplasari, detasari, transferari			15.000	11.000	3.999	3.743	3.743	3.743	3.743
	20	06	01			Deplasari interne, detasari, transferari			15.000	11.000	3.999	3.743	3.743	3.743	3.743
	20	09				Materiale de laborator			2.000	1.000					
	20	11				Carti, publicatii si materiale documentare			1.000	1.000					
	20	13				Pregatire profesionala			68.000	58.000	28.739	25.999	25.999	25.999	25.999
	20	14				Protectia muncii			9.000	9.000	3.020	3.020	3.020	3.020	3.020
	20	30				Alte cheltuieli			9.000	8.000					
	20	30	30			Alte cheltuieli cu bunuri si servicii			9.000	8.000					
	57					TITLUL VIII ASISTENTA SOCIALA			13.968.000	11.460.000	8.727.300	8.596.626	8.596.626	8.596.626	8.596.626



Capi- tol	Sub- capi- tol	Pa- ra- graf	Gru- pa / Titlu	Ar- ti- col	Ali- ne- at	Denumire indicator	Credite de angajament		Credite bugetare		Angajamente legale	Plati efectuate	Angajamente legale de platit	Cheltuieli efective		
							aprobate la finele perioadei de raportare	trimestriale cumulate	aprobate la finele perioadei de raportare	trimestriale cumulate						
A							1	2	3	4	5	6	7	8-6-7	9	
B																
			57	02		Ajutoare sociale			13.968.000	11.460.000	8.727.300	8.596.626		8.596.626		
			57	02	01	Ajutoare sociale in numerar			2.880.000	2.160.000	1.522.774	1.392.100		1.392.100		
			57	02	02	Ajutoare sociale in natura			11.088.000	9.300.000	7.204.526	7.204.526		7.204.526		
			59			TITLUL XI ALTE CHELTUIELI			746.000	450.000	417.672	417.272		417.272		
			59	01		Burse			746.000	450.000	417.672	417.272		417.272		
			70			CHELTUIELI DE CAPITAL									100.556	
			71			TITLUL XV ACTIVE NEFINANCIARE									100.556	
			71	01		Active fixe									100.556	
			71	01	01	Constructii									4.171	
			71	01	02	Masini, echipamente si mijloace de transport									75.574	
			71	01	03	Mobilier, aparatura biroutica si alte active corporale									6.600	
			71	01	30	Alte active fixe (inclusiv reparatii capitale)									14.211	
			84			PLATI EFECTUATE IN ANII PRECEDENTI SI RECUPERATE IN ANUL CURENT										
			85			Titlul XXI PLATI EFECTUATE IN ANII PRECEDENTI SI RECUPERATE										
			85	01		Plati efectuate in anii precedenti si recuperate in anul curent										
			85	01	01	Plati efectuate in anii precedenti si recuperate in anul curent (SF)										
6602			01			SANATA			30.746.000	25.166.000	12.293.789	12.293.789		12.293.789	12.477.968	
			51			TITLUL VI TRANSFERURI INTRE UNITATI ALE ADMINISTRATIEI PUBLICE			30.746.000	25.166.000	12.471.981	12.471.981		12.471.981	12.471.981	
									30.746.000	25.166.000	12.471.981	12.471.981		12.471.981	12.471.981	

Capi- tol	Sub- capi- tol	Pa- ra- graf	Gru- pa / Titlu	Ar- ti- col	Ali- ne- at	Denumire indicator	Credite de angajament			Credite bugetare		Angajamente legale	Plati efectuate	Angajamente legale de platit	Cheltuieli efective
							1	2	3	4	5				
			<b>A</b>			<b>B</b>									
	51	01				Transferuri curente			10.955.000	8.083.000	6.870.046	6.870.046	6.870.046	6.870.046	6.870.046
	51	01		03		Actiuni de sanatate			4.670.000	3.270.000	2.579.532	2.579.532	2.579.532	2.579.532	2.579.532
	51	01		39		Transferuri din bugetele locale pentru finantarea unitatilor de asistenta sociala si medico-sociale			6.285.000	4.813.000	4.290.514	4.290.514	4.290.514	4.290.514	4.290.514
	51	02				Transferuri de capital			19.791.000	17.083.000	5.601.935	5.601.935	5.601.935	5.601.935	5.601.935
	51	02		12		Transferuri pentru finantarea investi- tiilor la spitale			16.490.000	16.039.000	5.601.935	5.601.935	5.601.935	5.601.935	5.601.935
	51	02		28		Transferuri din bugetele locale pentru finantarea cheltuielilor de capital din domeniul sanatatii			3.301.000	1.044.000					5.987
	70					CHELTUIELI DE CAPITAL									5.987
	71					TITLUL XV ACTIVE NEFINANCIARE									5.987
	71			01		Active fixe									5.987
	71			01	01	Constructii									5.987
	84					PLATI EFECTUATE IN ANII PRECEDENTI SI RECUPERATE IN ANUL CURENT					-178.192	-178.192	-178.192	-178.192	
	85					Titlul XXI PLATI EFECTUATE IN ANII PRECEDENTI SI RECUPERATE IN ANUL CURENT					-178.192	-178.192	-178.192	-178.192	
	85			01		Plati efectuate in anii precedenti si recuperate in anul curent					-178.192	-178.192	-178.192	-178.192	
	85			01	02	Plati efectuate in anii precedenti si recuperate in anul curent (SID)					-178.192	-178.192	-178.192	-178.192	
6702	01					CULTURA, RECREERE SI RELIGIE			83.048.780	67.890.780	46.725.498	46.725.498	46.725.498	46.725.498	46.773.098
	20					CHELTUIELI CURENTE			83.048.780	67.890.780	46.762.276	46.762.276	46.762.276	46.762.276	46.773.098
	20			30		TITLUL II BUNURI SI SERVICII			900.000	600.000	301.992	301.992	301.992	301.992	312.814
	20			30		Alte cheltuieli			900.000	600.000	301.992	301.992	301.992	301.992	312.814

Capi- tol	Sub- capi- tol	Pa- ra- graf	Gru- pa / Titlu	Ar- ti- col	Ali- ne- at	Denumire indicator	Credite de angajament				Credite bugetare			Angajamente legale	Plati efectuate	Angajamente legale de platit	Cheltuieli efective
							1	2	3	4	aprobate la finele perioadei de raportare	aprobate la finele perioadei de raportare	5				
			<b>A</b>			<b>B</b>											
			20	30	30	Alte cheltuieli cu bunuri si servicii			900.000	600.000	301.992	301.992	301.992	301.992	301.992	312.814	
			51			TITLUL VI TRANSFERURI INTRE UNITATI ALE ADMINISTRATIEI PUBLICE			62.770.780	52.730.780	32.595.220	32.595.220	32.595.220	32.595.220	32.595.220	32.595.220	
			51	01		Transferuri curente		43.498.000	33.458.000	32.232.220	32.232.220	32.232.220	32.232.220	32.232.220	32.232.220	32.232.220	
			51	01	01	Transferuri catre institutiile publice		43.498.000	33.458.000	32.232.220	32.232.220	32.232.220	32.232.220	32.232.220	32.232.220	32.232.220	
			51	02		Transferuri de capital		19.272.780	19.272.780	363.000	363.000	363.000	363.000	363.000	363.000	363.000	
			51	02	29	Alte transferuri de capital catre institutiile publice		19.272.780	19.272.780	363.000	363.000	363.000	363.000	363.000	363.000	363.000	
			59			TITLUL XI ALTE CHELTUIELI		19.378.000	14.560.000	13.865.064	13.865.064	13.865.064	13.865.064	13.865.064	13.865.064	13.865.064	
			59	11		Asociatii si fundatii		250.000	200.000	159.500	159.500	159.500	159.500	159.500	159.500	159.500	
			59	12		Sustinerea cultelor		1.000.000	600.000	555.000	555.000	555.000	555.000	555.000	555.000	555.000	
			59	15		Contributii la salarizarea personalului neclerical		17.278.000	12.960.000	12.632.064	12.632.064	12.632.064	12.632.064	12.632.064	12.632.064	12.632.064	
			59	20		Sume destinate finantarii programelor sportive realizate de structurile sportive de drept privat		850.000	800.000	518.500	518.500	518.500	518.500	518.500	518.500	518.500	
			84			PLATI EFECTUATE IN ANUL CURENT RECUPERATE IN ANUL CURENT											
			85			Titlul XXI PLATI EFECTUATE IN ANII PRECEDENTI SI RECUPERATE IN ANUL CURENT											
			85	01		Plati efectuate in anii precedenti si recuperate in anul curent											
			85	01	01	Plati efectuate in anii precedenti si recuperate in anul curent (SF)											
			01			ASIGURARI SI ASISTENTA SOCIALA CHELTUIELI CURENTE		195.669.500	156.206.900	124.767.961	124.330.251	124.330.251	124.330.251	124.330.251	124.154.686	175.565	112.018.069
6802						TITLUL I CHELTUIELI DE PERSONAL		187.102.950	147.640.350	121.635.382	121.237.672	121.237.672	121.237.672	121.062.107	175.565	111.479.773	
								115.687.500	88.747.500	82.821.843	82.521.843	82.521.843	82.521.843	82.346.278	175.565	81.538.739	



Capi- tol	Sub- capi- tol	Pa- ra- graf	Gru- pa / Titlu	Ar- ti- col	Ali- ne- at	Denumire indicator	Credite de angajament			Credite bugetare			Angajamente legale	Plati efectuate	Angajamente legale de platit	Cheltuieli efective
							aprobate la finele perioadei de raportare	trimestriale cumulate	trimestriale cumulate	aprobate la finele perioadei de raportare	trimestriale cumulate	trimestriale cumulate				
A							1	2	3	4	5	6	7	8=6-7	9	
B																
10	01					Cheltuieli salariale in bani			111.187.740	84.736.340	79.119.614	78.826.614	78.661.892	164.722	77.847.893	
10	01	01				Salarii de baza			102.355.380	77.743.480	73.406.472	73.198.472	73.120.080	78.392	73.376.969	
10	01	05				Sporuri pentru conditii de munca			175.000	135.000	175.000	135.000	91.446	43.554	91.022	
10	01	06				Alte sporuri			124.000	94.000	124.000	94.000	68.466	25.534	67.575	
10	01	12				Indemnizatii platite unor persoane din afara unitatii			440.000	385.000	277.541	277.541	277.541		317.784	
10	01	13				Drepturi de delegare			23.000	23.000	172	172	172		172	
10	01	17				Indemnizatii de hrana			5.181.100	3.915.600	3.417.478	3.402.478	3.385.236	17.242	3.360.500	
10	01	30				Alte drepturi salariale in bani			2.889.260	2.440.260	1.718.951	1.718.951	1.718.951		633.871	
10	02					Cheltuieli salariale in natura			2.014.400	2.014.400	1.941.550	1.941.550	1.937.900	3.650	1.937.900	
10	02	06				Vouchere de vacanta			2.014.400	2.014.400	1.941.550	1.941.550	1.937.900	3.650	1.937.900	
10	03					Contributii			2.485.360	1.996.760	1.760.679	1.753.679	1.746.486	7.193	1.752.946	
10	03	07				Contributia asiguratorie pentru munca			2.485.360	1.996.760	1.760.679	1.753.679	1.746.486	7.193	1.752.946	
20						TITLUL II BUNURI SI SERVICII			21.485.250	16.285.250	11.589.956	11.492.246	11.492.246		12.955.958	
20	01					Bunuri si servicii			12.791.850	10.231.850	7.664.866	7.612.526	7.612.526		8.338.738	
20	01	01				Furnituri de birou			260.700	217.000	152.139	150.370	150.370		186.283	
20	01	02				Materiale pentru curatenie			572.000	435.500	319.893	316.684	316.684		340.223	
20	01	03				Incalzit, iluminat si forta motrica			4.225.500	3.485.730	2.339.229	2.332.053	2.332.053		2.564.626	
20	01	04				Apa, canal si salubritate			749.600	598.500	470.092	470.092	470.092		494.419	
20	01	05				Carburanti si lubrifianti			543.250	411.500	275.751	273.251	273.251		214.489	
20	01	06				Piese de schimb			1.000	1.000						
20	01	08				Posta, telecomunicatii, radio, tv, internet			297.350	222.500	153.310	150.296	150.296		150.297	
20	01	09				Materiale si prestari de servicii cu caracter functional			2.000	2.000	2.000	640	640		1.260	
20	01	30				Alte bunuri si servicii pentru intretinere si functionare			6.140.450	4.858.120	3.952.452	3.919.140	3.919.140		4.387.141	
20	02					Reparatii curente			269.100	215.400	23.305	23.305	23.305		53.327	

Capi- tol	Sub- capi- tol	Pa- ra- gra- f	Ar- ti- col	Ali- ne- at	Denumire indicator	Credite de angajament		Credite bugetare		Angajamente bugetare	Angajamente legale	Plati efectuate	Angajamente legale de platit	Cheltuieli efective
						aprobate la finele perioadei de raportare	trimestriale cumulate	aprobate la finele perioadei de raportare	trimestriale cumulate					
A						1	2	3	4	5	6	7	8=6-7	9
B														
	20	03			Hrana	7.200.200		4.966.200	4.966.200	3.638.752	3.601.477	3.601.477	3.601.477	4.261.557
	20	03	01		Hrana pentru oameni	7.200.200		4.966.200	4.966.200	3.638.752	3.601.477	3.601.477	3.601.477	4.261.557
	20	04			Medicamente si materiale sanitare	407.100		325.300	325.300	202.714	195.100	195.100	195.100	273.963
	20	04	01		Medicamente	234.140		181.240	181.240	122.275	116.986	116.986	116.986	145.161
	20	04	02		Materiale sanitare	119.060		98.760	98.760	50.091	49.004	49.004	49.004	98.059
	20	04	04		Dezinfectanti	53.900		45.300	45.300	30.348	29.110	29.110	29.110	30.743
	20	05			Bunuri de natura obiectelor de inventar	270.600		168.900	168.900	35.256	34.775	34.775	34.775	
	20	05	01		Uniforme si echipament	40.000		30.000	30.000					
	20	05	03		Lenjerie si accesorii de pat	77.600		48.000	48.000					
	20	05	30		Alte obiecte de inventar	153.000		90.900	90.900	35.256	34.775	34.775	34.775	
	20	06			Deplasari, detasari, transferari	236.800		161.700	161.700	13.422	13.422	13.422	13.422	16.733
	20	06	01		Deplasari interne, detasari, transferari	158.800		93.700	93.700	5.422	5.422	5.422	5.422	8.782
	20	06	02		Deplasari in strainatate	78.000		68.000	68.000	8.000	8.000	8.000	8.000	7.951
	20	13			Pregatire profesionala	197.700		145.500	145.500	280	280	280	280	280
	20	14			Protectia muncii	1.000		1.000	1.000					
	20	30			Alte cheltuieli	110.900		69.400	69.400	11.361	11.361	11.361	11.361	11.360
	20	30	03		Prime de asigurare non-viata	57.300		25.800	25.800	6.709	6.709	6.709	6.709	6.708
	20	30	09		Executarea silita a creantelor bugetare	3.600		3.600	3.600	3.528	3.528	3.528	3.528	3.528
	20	30	30		Alte cheltuieli cu bunuri si servicii	50.000		40.000	40.000	1.124	1.124	1.124	1.124	1.124
	51				TITLUL VI TRANSFERURI INTRE UNITATI ALE ADMINISTRATIEI PUBLICE	14.271.000		10.881.000	10.881.000	10.636.450	10.636.450	10.636.450	10.636.450	10.636.450
	51	01			Transferuri curente	14.190.000		10.800.000	10.800.000	10.595.450	10.595.450	10.595.450	10.595.450	10.595.450
	51	01	39		Transferuri din bugetele locale pentru finantarea unitatilor de asistenta sociala si medico-sociale	14.190.000		10.800.000	10.800.000	10.595.450	10.595.450	10.595.450	10.595.450	10.595.450
	51	02			Transferuri de capital	81.000		81.000	81.000	41.000	41.000	41.000	41.000	41.000
	51	02	29		Alte transferuri de capital catre instituti publice	81.000		81.000	81.000	41.000	41.000	41.000	41.000	41.000

Capi- tol	Sub- capi- tol graf	Gra- pa / Titlu	Ar- ti- col	Ali- ne- at	Denumire indicator	Credite de angajament				Angajamente legale	Plati efectuate	Angajamente legale de platit	Cheltuieli efective	
						aprobate la finele perioadei de raportare	trimestriale cumulate	aprobate la finele perioadei de raportare	trimestriale cumulate					Angajamente bugetare
	<b>A</b>				<b>B</b>	<b>1</b>	<b>2</b>	<b>3</b>	<b>4</b>	<b>5</b>	<b>6</b>	<b>7</b>	<b>8=6-7</b>	<b>9</b>
	57				TITLUL VIII ASISTENTA SOCIALA			8.473.700	7.677.700	4.462.158	4.462.158	4.462.158		4.437.255
	57	02			Ajutoare sociale			8.473.700	7.677.700	4.462.158	4.462.158	4.462.158		4.437.255
	57	02	01		Ajutoare sociale in numerar			1.805.200	1.375.200	1.169.551	1.169.551	1.169.551		1.169.551
	57	02	02		Ajutoare sociale in natura			6.668.500	6.302.500	3.292.607	3.292.607	3.292.607		3.267.704
	58				TITLUL X PROIECTE CU FINANTARE DIN FONDURI EXTERNE NERAMBURSABILE									
	58	01			CADRULUI FINANCIAR 2014-2020			25.348.000	23.781.000	12.124.975	12.124.975	12.124.975		1.911.371
					Programe din Fondul European de Dezvoltare Regionala (FEDR)									
	58	01	01		Finantarea nationala			21.250.000	20.550.000	10.293.629	10.293.629	10.293.629		59.992
	58	01	02		Finantarea externa nerambursabila			2.600.000	2.600.000	1.674.593	1.674.593	1.674.593		879
	58	01	03		Cheltuieli neeligibile			9.851.000	9.851.000	6.674.328	6.674.328	6.674.328		4.475
	58	02			Programe din Fondul Social European (FSE)			4.098.000	3.231.000	1.831.346	1.831.346	1.831.346		1.851.379
	58	02	01		Finantarea nationala			626.000	490.000	281.840	281.840	281.840		286.194
	58	02	02		Finantarea externa nerambursabila			3.461.000	2.730.000	1.546.386	1.546.386	1.546.386		1.562.354
	58	02	03		Cheltuieli neeligibile			11.000	11.000	3.120	3.120	3.120		2.831
	60				Titlul XII PROIECTE CU FINANTARE DIN SUMELE REPREZENTAND ASISTENTA FINANCIARA NERAMBURSABILA									
					AFERENTA PNRR			1.837.500	267.900					
	60	01			Fonduri europene nerambursabile			1.544.700	225.100					
	60	03			Sume aferente TVA			292.800	42.800					
	70				CHELTUIELI DE CAPITAL			9.137.300	9.137.300	3.714.988	3.714.988	3.714.988		538.296
	71				TITLUL XV ACTIVE NEFINANCIARE			9.137.300	9.137.300	3.714.988	3.714.988	3.714.988		538.296
	71	01			Active fixe			7.951.300	7.951.300	3.683.310	3.683.310	3.683.310		538.296
	71	01	01		Constructii									3.764
	71	01	02		Masini, echipamente si mijloace de transport			523.500	523.500	11.799	11.799	11.799		358.667



Capi- tol	Sub- capi- tol	Pa- ra- graf	Ar- ti- col	Ali- ne- at	Denumire indicator	Credite de angajament			Credite bugetare		Angajamente legale	Plati efectuate	Angajamente legale de platit	Cheltuieli efective
						aprobate la finele perioadei de raportare	1	2	3	4				
		<b>A</b>			<b>B</b>									
		71	01	03	Mobilier, aparatura birotica si alte active corporale				1.251.500	1.251.500	7.973	7.973		42.360
		71	01	30	Alte active fixe (inclusiv reparatii capitale)				6.176.300	6.176.300	3.663.538	3.623.538		133.505
		71	03		Reparatii capitale aferente activelor fixe				1.186.000	1.186.000	31.678	31.678		
		84			PLATI EFECTUATE IN ANII PRECEDENTI SI RECUPERATE IN ANUL CURENT				-570.750	-570.750	-582.409	-582.409		
		85			Titlul XXI PLATI EFECTUATE IN ANII PRECEDENTI SI RECUPERATE IN ANUL CURENT				-570.750	-570.750	-582.409	-582.409		
		85	01		Plati efectuate in anii precedenti si recuperate in anul curent				-570.750	-570.750	-582.409	-582.409		
		85	01	01	Plati efectuate in anii precedenti si recuperate in anul curent (SF)				-570.750	-570.750	-578.881	-578.881		
		85	01	02	Plati efectuate in anii precedenti si recuperate in anul curent (SD)						-3.528	-3.528		
7000	02				Partea IV-a SERVICII SI DEZVOLTARE PUBLICA, LOCUINTE, MEDIU SI APE				7.388.000	6.538.000	2.927.435	2.897.527	29.908	3.846.342
7002					LOCUINTE, SERVICII SI DEZVOLTARE PUBLICA CHELTUIELI CURENTE				7.172.000	6.322.000	2.927.435	2.897.527	29.908	2.739.479
		01			TITLUL I CHELTUIELI DE PERSONAL				3.992.000	3.142.000	2.547.634	2.517.726	29.908	2.614.410
		10			Cheltuieli salariale in bani				2.700.000	2.050.000	2.050.000	2.020.092	29.908	2.043.405
		10	01		Salarii de baza				2.598.000	1.964.000	1.964.000	1.938.886	25.114	1.961.571
		10	01	01	Indemnizatii de hrana				2.481.000	1.877.000	1.877.000	1.864.670	12.330	1.886.883
		10	01	17	Cheltuieli salariale in natura				117.000	87.000	87.000	74.216	12.784	74.688
		10	02		Vouchere de vacanta				38.000	38.000	38.000	37.700	300	37.700
		10	02	06	Contributii				38.000	38.000	38.000	37.700	300	37.700
		10	03						64.000	48.000	48.000	43.506	4.494	44.134

Capi- tol	Sub- capi- tol	Pa- ra- graf	Gru- pa / Titlu	Ar- ti- col	Ali- ne- at	Denumire indicator	Credite de angajament			Credite bugetare		Angajamente legale	Plati efectuate	Angajamente legale de platit	Cheltuieli efective
							1	2	3	4	5				
			<b>A</b>			<b>B</b>									
			10	03	07	Contributia asiguratorie pentru munca			64.000	48.000	48.000	48.000	43.506	4.494	44.134
			20			TITLUL II BUNURI SI SERVICII			800.000	600.000	497.634	497.634	497.634		571.005
			20	01		Bunuri si servicii			439.000	331.000	247.211	247.211	247.211		323.555
			20	01	01	Furnituri de birou			8.000	3.000	1.030	1.030	1.030		5.729
			20	01	02	Materiale pentru curatenie			4.000	1.000					4.610
			20	01	03	Incalzit, iluminat si forta motrica			115.000	80.000	55.922	55.922	55.922		57.914
			20	01	04	Apa, canal si salubritate			8.000	8.000	3.653	3.653	3.653		3.653
			20	01	05	Carburanti si lubrifianti			85.000	73.000	60.591	60.591	60.591		60.586
			20	01	06	Piese de schimb			6.000	3.000	2.908	2.908	2.908		6.619
			20	01	08	Posta, telecomunicatii, radio, tv, internet			80.000	60.000	43.069	43.069	43.069		43.069
			20	01	30	Alte bunuri si servicii pentru intretinere si functionare			133.000	103.000	80.038	80.038	80.038		141.375
			20	03		Hrana			326.000	237.000	226.343	226.343	226.343		232.628
			20	03	01	Hrana pentru oameni			318.000	233.000	222.445	222.445	222.445		222.445
			20	03	02	Hrana pentru animale			8.000	4.000	3.898	3.898	3.898		10.183
			20	04		Medicamente si materiale sanitare			7.000	4.000					5.822
			20	04	02	Materiale sanitare			7.000	4.000					5.822
			20	05		Bunuri de natura obiectelor de inventar			17.000	17.000	15.080	15.080	15.080		6.000
			20	05	30	Alte obiecte de inventar			17.000	17.000	15.080	15.080	15.080		6.000
			20	06		Deplasari, detasari, transferari			6.000	6.000	6.000	6.000	6.000		6.000
			20	06	01	Deplasari interne, detasari, transferari			6.000	6.000	6.000	6.000	6.000		6.000
			20	13		Pregatire profesionala			5.000	5.000	3.000	3.000	3.000		3.000
			56			TITLUL VIII PROIECTE CU FINANTARE DIN FONDURI EXTERNE NERAMBURSABILE (FEN)									
						POSTADERARE			492.000	492.000	492.000	492.000	492.000		492.000
			56	16		Alte facilitati si instrumente postaderare			492.000	492.000	492.000	492.000	492.000		492.000
			56	16	03	Cheltuieli neeligibile			492.000	492.000	492.000	492.000	492.000		492.000





Capi- tol	Sub- capi- tol	Pa- ra- graf	Gru- pa / Titlu	Ar- ti- col	Ali- ne- at	Denumire indicator	Credite de angajament			Credite bugetare		Angajamente legale de platit	Plati efectuate	Angajamente legale de platit	Cheltuieli efective
							1	2	3	4	5				
8002						<b>B</b>									
						ACTIUNI GENERALE ECONOMICE,									
						SI DE MUNCA									
						CHELTUIELI CURENTE			1.416.000	1.062.000	867.360	867.360	867.360	867.702	867.702
						TITLUL II BUNURI SI SERVICII			1.416.000	1.062.000	867.360	867.360	867.360	867.702	867.702
						Alte cheltuieli			200.000	150.000	114.809	114.809	114.809	115.151	115.151
						Protocol si reprezentare			200.000	150.000	114.809	114.809	114.809	115.151	115.151
						TITLUL VII ALTE TRANSFERURI			200.000	150.000	114.809	114.809	114.809	115.151	115.151
						A. Transferuri interne			1.216.000	912.000	752.551	752.551	752.551	752.551	752.551
						Programe de dezvoltare			1.216.000	912.000	752.551	752.551	752.551	752.551	752.551
						TRANSPORTURI			196.516.000	139.704.000	66.455.590	66.455.590	66.455.590	119.902.082	119.902.082
						CHELTUIELI CURENTE			94.839.000	86.027.000	61.356.714	61.356.714	61.356.714	101.341.336	101.341.336
						TITLUL II BUNURI SI SERVICII			20.554.000	18.350.000	17.982.882	17.982.882	17.982.882	17.999.543	17.999.543
						Reparatii curente			17.449.000	15.910.000	15.646.025	15.646.025	15.646.025	15.646.025	15.646.025
						Alte cheltuieli			3.105.000	2.440.000	2.336.857	2.336.857	2.336.857	2.353.518	2.353.518
						Alte cheltuieli cu bunuri si servicii			3.105.000	2.440.000	2.336.857	2.336.857	2.336.857	2.353.518	2.353.518
						TITLUL X PROIECTE CU FINANTARE DIN									
						FONDURI EXTERNE NERAMBURSABILE									
						CADRULUI FINANCIAR 2014-2020									
						Programe din Fondul European de Dezvoltare									
						Regionala (FEDR)			74.285.000	67.677.000	43.373.832	43.373.832	43.373.832	83.341.793	83.341.793
						Finantarea nationala			71.032.000	64.424.000	43.373.832	43.373.832	43.373.832	83.341.793	83.341.793
						Finantarea externa nerambursabila			7.025.000	6.277.000	5.753.672	5.753.672	5.753.672	5.753.672	5.753.672
						Alte programe comunitare finantate in			64.007.000	58.147.000	37.620.160	37.620.160	37.620.160	83.341.793	83.341.793
						perioada 2014-2020									
						Finantarea nationala			3.253.000	3.253.000					
						Finantare externa nerambursabila			423.000	423.000					
						Cheltuieli neeligibile			2.765.000	2.765.000					
						CHELTUIELI DE CAPITAL			65.000	65.000					
									101.892.000	53.892.000	5.314.023	5.314.023	5.314.023	18.560.746	18.560.746

Capi- tol	Sub- capi- tol	Pa- ra- graf	Gr- pa/ Titlu	At- ti- col	Ali- ne- at	Denumire indicator	Credite de angajament		Credite bugetare			Angajamente legale	Plati efectuate	Angajamente legale de platit	Cheltuieli efective	
							aprobate la finele perioadei de raportare	trimestriale cumulate	aprobate la finele perioadei de raportare	trimestriale cumulate	Angajamente bugetare					
A						B						6	7	8=6+7	9	
TITLUL XV ACTIVE NEFINANCIARE																
			71	01		Active fixe			101.892.000	53.892.000	53.892.000	5.314.023	5.314.023	5.314.023	18.560.746	
			71	01	01	Constructii			101.892.000	53.892.000	53.892.000	5.314.023	5.314.023	5.314.023	18.560.746	
			71	01	02	Masini, echipamente si mijloace de transport			94.740.000	46.740.000	46.740.000	5.247.779	5.247.779	5.247.779	17.419.279	
			71	01	30	Alte active fixe (inclusiv reparatii capitale)			1.200.000	1.200.000	1.200.000				1.131.144	
			84			TITLUL XV PLATI EFECTUATE IN ANII PRECEDENTI SI RECUPERATE IN ANUL CURENT			-215.000	-215.000	-215.000	-215.147	-215.147	-215.147	10.323	
			85			Titlul XXI PLATI EFECTUATE IN ANII PRECEDENTI SI RECUPERATE IN ANUL CURENT			-215.000	-215.000	-215.000	-215.147	-215.147	-215.147		
			85	01		Plati efectuate in anii precedenti si recuperate in anul curent			-215.000	-215.000	-215.000	-215.147	-215.147	-215.147		
			85	01	05	Plati efectuate in anii precedenti si recuperate in anul curent aferente fondurilor externe nerambursabile			-215.000	-215.000	-215.000	-215.147	-215.147	-215.147		

Conducatorul institutiei,

Conducatorul compartimentului  
financiar-contabil

R. G.

CONTUL DE EXECUTIE AL BUGETULUI LOCAL - CHELTUIELI  
SECTIUNEA DE FUNCTIONARE  
30.09.2023

Pag. 1 - lei-

Capi- tol	Sub- cap- tol	Pa- ra- graf	Gru- pa / Titlu	Ar- ti- col	Ali- ne- at	Denumire indicator	Credite de angajament			Credite bugetare		Angajamente legale	Plati efectuate	Angajamente legale de platit	Cheltuieli efective
							aprobate la finele perioadei de raportare	trimestriale cumulate	aprobate la finele perioadei de raportare	trimestriale cumulate	5				
A							1	2	3	4	5	6	7	8=6-7	9
5002						<b>B</b>									
						TOTAL CHELTUIELI	344.083.700	264.135.700	234.280.910	233.694.547	233.694.547	233.694.547	233.443.099	251.448	231.393.380
		01				CHELTUIELI CURENTE	338.816.450	260.206.450	230.764.578	230.178.215	230.178.215	230.178.215	229.926.767	251.448	231.381.519
		10				TITLUL I CHELTUIELI DE PERSONAL	151.326.500	115.512.500	107.902.236	107.602.236	107.602.236	107.602.236	107.350.788	251.448	106.999.423
		20				TITLUL II BUNURI SI SERVICII	61.011.250	47.450.250	39.919.856	39.764.567	39.764.567	39.764.567	39.764.567		41.827.922
		30				TITLUL III DOBANZI	11.190.000	7.500.000	3.357.100	3.357.100	3.357.100	3.357.100	3.357.100		3.125.887
		50				TITLUL V FONDURI DE REZERVA	500.000	500.000							
		51				TITLUL VI TRANSFERURI INTRE UNITATI ALE ADMINISTRATIEI PUBLICE	72.093.000	54.991.000	52.087.716	52.087.716	52.087.716	52.087.716	52.087.716		52.087.716
		57				TITLUL VIII ASISTENTA SOCIALA	22.441.700	19.137.700	13.189.458	13.058.784	13.058.784	13.058.784	13.058.784		13.033.881
		59				TITLUL XI ALTE CHELTUIELI	20.254.000	15.115.000	14.308.212	14.307.812	14.307.812	14.307.812	14.307.812		14.306.690
		79				OPERATIUNI FINANCIARE	5.838.000	4.500.000	4.260.945	4.260.945	4.260.945	4.260.945	4.260.945		11.861
		81				TITLUL XIX RAMBURSARI DE CREDITE	5.838.000	4.500.000	4.260.945	4.260.945	4.260.945	4.260.945	4.260.945		11.861
		84				PLATI EFECTUATE IN ANII PRECEDENTI SI RECUPERATE IN ANUL CURENT	-570.750	-570.750	-744.613	-744.613	-744.613	-744.613	-744.613		
		85				Titlul XXI PLATI EFECTUATE IN ANII PRECEDENTI SI RECUPERATE IN ANUL CURENT	-570.750	-570.750	-744.613	-744.613	-744.613	-744.613	-744.613		
5100	02					Partea I-a SERVICII PUBLICE GENERALE	65.804.000	47.310.000	39.217.747	39.217.747	39.217.747	39.217.747	39.217.747		35.557.782
5102						AUTORITATI PUBLICE SI ACTIUNI EXTERNE	44.821.000	32.160.000	29.209.702	29.209.702	29.209.702	29.209.702	29.209.702		30.028.535
		01				CHELTUIELI CURENTE	44.821.000	32.160.000	29.338.430	29.338.430	29.338.430	29.338.430	29.338.430		30.028.535
		10				TITLUL I CHELTUIELI DE PERSONAL	32.000.000	24.000.000	22.412.793	22.412.793	22.412.793	22.412.793	22.412.793		22.845.654
		10	01			Cheltuieli salariale in bani	30.998.000	23.171.000	21.650.357	21.650.357	21.650.357	21.650.357	21.650.357		22.068.601
		10	01	01		Salarii de baza	28.611.000	21.358.000	20.037.968	20.037.968	20.037.968	20.037.968	20.037.968		20.359.737
		10	01	12		Indemnizatii platite unor persoane din afara unitatii	1.091.000	825.000	760.395	760.395	760.395	760.395	760.395		754.563
		10	01	13		Drepturi de delegare	75.000	55.000	11.417	11.417	11.417	11.417	11.417		11.417
		10	01	17		Indemnizatii de hrana	751.000	563.000	473.680	473.680	473.680	473.680	473.680		479.420
		10	01	30		Alte drepturi salariale in bani	470.000	370.000	366.897	366.897	366.897	366.897	366.897		463.464



Capi- tol	Sub- capi- tol	Pa- ra- graf	Gru- pa / Titlu	Ar- ti- col	Ali- ne- at	Denumire indicator	Credite de angajament		Credite bugetare		Angajamente legale	Plati efectuate	Angajamente legale de platit	Cheltuieli efective			
							aprobate la finele perioadei de raportare	trimestriale cumulate	aprobate la finele perioadei de raportare	trimestriale cumulate							
							1	2	3	4	5	6	7	8=6-7	9		
							<b>A</b>										
							<b>B</b>										
	10	02				Cheltuieli salariale in natura			286.000	286.000	261.496	261.496	261.496	261.496	264.396		
	10	02	06			Vouchere de vacanta			286.000	286.000	261.496	261.496	261.496	261.496	264.396		
	10	03				Contributii			716.000	543.000	500.940	500.940	500.940	500.940	512.657		
	10	03	01			Contributii de asigurari sociale de stat			17.000	17.000	15.029	15.029	15.029	15.029	15.029		
	10	03	02			Contributii de asigurari de somaj			1.000	1.000	378	378	378	378	378		
	10	03	03			Contributii de asigurari sociale de sanatate			5.000	5.000	3.935	3.935	3.935	3.935	3.935		
	10	03	04			Contributii de asigurari pentru accidente de munca si boli profesionale			1.000	1.000	112	112	112	112	112		
	10	03	06			Contributii pentru concedii si indemnizatii			1.000	1.000	642	642	642	642	642		
	10	03	07			Contributia asiguratorie pentru munca			691.000	518.000	480.844	480.844	480.844	480.844	492.561		
	20					TITLUL II BUNURI SI SERVICII			12.691.000	8.055.000	6.900.161	6.900.161	6.900.161	6.900.161	7.158.527		
	20	01				Bunuri si servicii			10.144.000	6.315.000	5.665.162	5.665.162	5.665.162	5.665.162	5.860.962		
	20	01	01			Furnituri de birou			100.000	80.000	64.606	64.606	64.606	64.606	71.479		
	20	01	02			Materiale pentru curatenie			11.000	9.000	3.352	3.352	3.352	3.352	3.352		
	20	01	03			Incalzit, iluminat si forta motrica			1.000.000	900.000	590.486	590.486	590.486	590.486	508.996		
	20	01	04			Apa, canal si salubritate			200.000	170.000	61.497	61.497	61.497	61.497	56.791		
	20	01	05			Carburanti si lubrifianti			220.000	180.000	142.855	142.855	142.855	142.855	111.362		
	20	01	06			Piese de schimb			5.000	4.000							
	20	01	08			Posta, telecomunicatii, radio, tv, internet			200.000	160.000	79.688	79.688	79.688	79.688	79.030		
	20	01	30			Alte bunuri si servicii pentru intretinere si functionare			8.408.000	4.812.000	4.722.678	4.722.678	4.722.678	4.722.678	5.029.952		
	20	02				Reparatii curente			700.000	500.000	392.204	392.204	392.204	392.204	417.208		
	20	05				Bunuri de natura obiectelor de inventar			416.000	366.000	252.449	252.449	252.449	252.449			
	20	05	30			Alte obiecte de inventar			416.000	366.000	252.449	252.449	252.449	252.449			

Capi- tol	Sub- capi- tol	Pa- ra- graf	Gru- pa / Titlu	Ar- ti- col	Ali- ne- at	Denumire indicator	Credite de angajament			Credite bugetare		Angajamente legale	Plati efectuate	Angajamente legale de platit	Cheltuieli efective	
							1	2	3	4	5					6
							<b>A</b>									
							<b>B</b>									
			20	06		Deplasari, detasari, transferari			250.000	200.000	99.338	99.338	99.338	99.338	99.338	
			20	06	01	Deplasari interne, detasari, transferari			100.000	75.000	25.723	25.723	25.723	25.723	25.723	
			20	06	02	Deplasari in strainatate			150.000	125.000	73.615	73.615	73.615	73.615	73.615	
			20	11		Carti, publicatii si materiale documentare			30.000	30.000	16.811	16.811	16.811	16.811	13.299	
			20	13		Pregatire profesionala			111.000	61.000						
			20	14		Protectia muncii			50.000	40.000						
			20	19		Contributii ale administratiei publice locale la realizarea unor lucrari si servicii de interes public local, in baza unor conventii sau contracte de asociere			350.000	220.000	206.409	206.409	206.409	206.409	206.409	
			20	30		Alte cheltuieli			640.000	323.000	267.788	267.788	267.788	267.788	561.311	
			20	30	04	Chirii			350.000	263.000	238.111	238.111	238.111	238.111	238.111	
			20	30	30	Alte cheltuieli cu bunuri si servicii			290.000	60.000	29.677	29.677	29.677	29.677	323.200	
			59			TITLUL XI ALTE CHELTUIELI			130.000	105.000	25.476	25.476	25.476	25.476	24.354	
			59	17		Despagubiri civile			30.000	30.000	21.744	21.744	21.744	21.744	21.744	
			59	40		Sume aferente persoanelor cu handicap neincadrate			100.000	75.000	3.732	3.732	3.732	3.732	2.610	
			84			PLATI EFECTUATE IN ANII PRECEDENTI SI RECUPERATE IN ANUL CURENT										
			85			Titlul XXI PLATI EFECTUATE IN ANII PRECEDENTI SI RECUPERATE IN ANUL CURENT										
			85	01		Plati efectuate in anii precedenti si recuperate in anul curent										
			85	01	01	Plati efectuate in anii precedenti si recuperate in anul curent (SF)										
						ALTE SERVICII PUBLICE GENERALE			9.788.000	7.650.000	6.650.945	6.650.945	6.650.945	6.650.945	2.401.861	





Capi- tol	Sub- capi- tol	Pa- ra- graf	Gru- pa / Titlu	Ar- ti- col	Ali- ne- at	Denumire indicator	Credite de angajament			Credite bugetare			Angajamente legale	Plati efectuate	Angajamente legale de platit	Cheltuieli efective	
							1	2	3	4	5	6					7
						<b>B</b>											
6000						SIGURANTA NATIONALA											
6002						APARARE			1.650.000		1.297.000		1.051.394		1.051.394		1.221.820
	01					CHELTUIELI CURENTE			650.000	547.000	547.000	376.386	376.386	376.386	376.386		374.929
	20					TITLUL II BUNURI SI SERVICII			650.000	547.000	547.000	376.386	376.386	376.386	376.386		374.929
	20	01				Bunuri si servicii			650.000	547.000	547.000	376.386	376.386	376.386	376.386		374.929
	20	01	01			Furnituri de birou			520.000	417.000	417.000	372.263	372.263	372.263	372.263		370.806
	20	01	02			Materiale pentru curatenie			12.500	10.500	10.500	7.920	7.920	7.920	7.920		5.697
	20	01	03			Incalzit, iluminat si forta motrica			8.000	6.000	6.000	5.934	5.934	5.934	5.934		1.930
	20	01	04			Apa, canal si salubritate			70.000	65.000	65.000	49.964	49.964	49.964	49.964		50.753
	20	01	05			Carburanti si lubrifianti			8.000	7.000	7.000	7.000	7.000	7.000	7.000		7.657
	20	01	08			Posta, telecomunicatii, radio, tv, internet			17.100	17.100	17.100	16.295	16.295	16.295	16.295		10.878
	20	01	30			Alte bunuri si servicii pentru intretinere si functionare			22.500	22.500	22.500	16.739	16.739	16.739	16.739		16.739
	20	02				Reparatii curente			381.900	288.900	288.900	268.411	268.411	268.411	268.411		277.152
	20	11				Carti, publicatii si materiale documentare			125.000	125.000	125.000						
6102						ORDINE PUBLICA SI SIGURANTA NATIONALA											
	01					CHELTUIELI CURENTE			5.000	5.000	5.000	4.123	4.123	4.123	4.123		4.123
	20					TITLUL II BUNURI SI SERVICII			1.000.000	750.000	750.000	675.008	675.008	675.008	675.008		846.891
	20	01				Bunuri si servicii			1.000.000	750.000	750.000	675.008	675.008	675.008	675.008		846.891
	20	01	01			Furnituri de birou			1.000.000	750.000	750.000	675.008	675.008	675.008	675.008		846.891
	20	01	02			Materiale pentru curatenie			947.000	711.000	711.000	668.022	668.022	668.022	668.022		844.867
	20	01	03			Incalzit, iluminat si forta motrica			30.000	20.000	20.000	9.993	9.993	9.993	9.993		34.011
	20	01	04			Apa, canal si salubritate			30.000	10.000	10.000	9.993	9.993	9.993	9.993		37.883
	20	01	05			Carburanti si lubrifianti			140.000	115.000	115.000	100.698	100.698	100.698	100.698		100.720
	20	01	06			Piese de schimb			12.000	10.000	10.000	8.121	8.121	8.121	8.121		8.121
	20	01	08			Posta, telecomunicatii, radio, tv, internet			15.000	10.000	10.000						2.786
	20	01	08			Piese de schimb			10.000	5.000	5.000						14.608

Capi- tol	Sub- capi- tol	Pa- ra- graf	Gru- pa / Titlu	Ar- ti- col	Ali- ne- at	Denumire indicator	Credite de angajament			Credite bugetare			Angajamente legale	Plati efectuate	Angajamente legale de platit	Cheltuieli efective	
							1	2	3	4	5	6					7
						<b>B</b>											
						<b>A</b>											
						internet			20.000	16.000	14.217	14.217	14.217	7	8=6-7	9	14.217
	20	01	30			Alte bunuri si servicii pentru intretinere si functionare			690.000	525.000	525.000	525.000	525.000				632.521
	20	02				Reparatii curente			10.000	10.000							
	20	05				Bunuri de natura obiectelor de inventar			40.000	26.000	4.962	4.962	4.962				
	20	05	01			Uniforme si echipament			10.000	6.000							
	20	05	30			Alte obiecte de inventar			30.000	20.000	4.962	4.962	4.962				
	20	11				Carti, publicatii si materiale documentare			3.000	3.000	2.024	2.024	2.024				2.024
6500	02					Partea III-a CHELTUIELI SOCIAL-CULTURALE			252.159.700	194.162.700	173.366.444	172.780.081	172.558.541		221.540		173.884.674
6502						INVATAMANT			18.163.000	14.522.000	11.243.374	11.054.721	11.008.746		45.975		11.077.128
	01					CHELTUIELI CURENTE			18.163.000	14.522.000	11.243.600	11.054.947	11.008.972		45.975		11.077.128
	10					TITLUL I CHELTUIELI DE PERSONAL			939.000	715.000	617.600	617.600	571.625		45.975		571.625
	10	01				Cheltuieli salariale in bani			36.000	26.000	24.546	24.546	24.546				24.546
	10	01	11			Fond aferent platii cu ora			13.000	9.000	8.415	8.415	8.415				8.415
	10	01	12			Indemnizatii platite unor persoane din afara unitatii											
	10	02				Cheltuieli salariale in natura			23.000	17.000	16.131	16.131	16.131				16.131
	10	02	05			Transportul la si de la locul de munca			902.000	688.000	592.501	592.501	546.526		45.975		546.526
	10	03				Contributii			902.000	688.000	592.501	592.501	546.526		45.975		546.526
	10	03	07			Contributia asiguratorie pentru munca			1.000	1.000	553	553	553				553
	20					TITLUL II BUNURI SI SERVICII			2.510.000	1.897.000	1.481.028	1.423.449	1.423.449				1.491.605
	20	01				Bunuri si servicii			2.139.000	1.621.000	1.359.451	1.309.588	1.309.588				1.369.448
	20	01	01			Furnituri de birou			39.000	34.000	11.550	9.184	9.184				19.684
	20	01	02			Materiale pentru curatenie			45.000	35.000	14.171	13.526	13.526				34.230
	20	01	03			Incalzit, iluminat si forta motrica			384.000	312.000	245.519	232.939	232.939				232.939
	20	01	04			Apa, canal si salubritate			62.000	47.000	35.078	32.870	32.870				32.870
	20	01	05			Carburanti si lubrifianti			134.000	101.000	77.361	68.936	68.936				88.240

Capi- tol	Sub- capi- tol	Pa- ra- graf	Gru- pa / Titlu	Ar- ti- col	Ali- ne- at	Denumire indicator	Credite de angajament			Credite bugetare			Angajamente legale	Plati efectuate	Angajamente legale de platit	Cheltuieli efective	
							1	2	3	4	5	6					7
			<b>A</b>			<b>B</b>											
		20 01 06				Piese de schimb			8.000	5.000	2.859	2.859	2.859	2.859	8=6-7	2.859	9
		20 01 08				Posta, telecomunicatii, radio, tv, internet			72.000	58.000	44.417	41.332	41.332	41.332		40.933	
		20 01 09				Materiale si prestari de servicii cu caracter functional			26.000	11.000	8.848	6.753	6.753	6.753		2.477	
		20 01 30				Alte bunuri si servicii pentru intretinere si functionare			1.369.000	1.018.000	919.648	901.189	901.189	901.189		915.216	
		20 02				Reparatii curente			116.000	91.000	58.846	57.216	57.216	57.216		57.929	
		20 03				Hrana			60.000	35.000	16.897	16.897	16.897	16.897		16.897	
		20 03 01				Hrana pentru oameni			60.000	35.000	16.897	16.897	16.897	16.897		16.897	
		20 04				Medicamente si materiale sanitare			28.000	17.000	4.076	3.575	3.575	3.575		14.569	
		20 04 01				Medicamente			9.000	7.000	2.000	1.999	1.999	1.999		4.541	
		20 04 02				Materiale sanitare			4.000	2.000	1.077	577	577	577		2.507	
		20 04 04				Dezinfectanti			15.000	8.000	999	999	999	999		7.521	
		20 05				Bunuri de natura obiectelor de inventar			63.000	46.000	6.000	3.411	3.411	3.411			
		20 05 01				Uniforme si echipament			1.000								
		20 05 30				Alte obiecte de inventar			62.000	46.000	6.000	3.411	3.411	3.411			
		20 06				Deplasari, detasari, transferari			15.000	11.000	3.999	3.743	3.743	3.743		3.743	
		20 06 01				Deplasari interne, detasari, transferari			15.000	11.000	3.999	3.743	3.743	3.743		3.743	
		20 09				Materiale de laborator			2.000	1.000							
		20 11				Carti, publicatii si materiale documentare			1.000								
		20 13				Pregatire profesionala			68.000	58.000	28.739	25.999	25.999	25.999		25.999	
		20 14				Protectia muncii			9.000	9.000	3.020	3.020	3.020	3.020		3.020	
		20 30				Alte cheltuieli			9.000	8.000							
		20 30 30				Alte cheltuieli cu bunuri si servicii			9.000	8.000							
		57				TITLUL VIII ASISTENTA SOCIALA			13.968.000	11.460.000	8.727.300	8.596.626	8.596.626	8.596.626		8.596.626	
		57 02				Ajutoare sociale			13.968.000	11.460.000	8.727.300	8.596.626	8.596.626	8.596.626		8.596.626	



Capi- tol	Sub- capi- tol	Pa- ra- graf	Gru- pa / Titlu	Ar- ti- col	Ali- ne- at	Denumire indicator	Credite de angajament		Credite bugetare		Angajamente legale	Plati efectuate	Angajamente legale de platit	Cheltuieli efective	
							1 aprobate la finele perioadei de raportare	2 trimestriale cumulate	3 aprobate la finele perioadei de raportare	4 trimestriale cumulate					
			<b>A</b>			<b>B</b>	<b>1</b>	<b>2</b>	<b>3</b>	<b>4</b>	<b>5</b>	<b>6</b>	<b>7</b>	<b>8=6-7</b>	<b>9</b>
	57	02	01			Ajutoare sociale in numerar	2.880.000		2.880.000	2.160.000	1.522.774	1.392.100	1.392.100	1.392.100	1.392.100
	57	02	02			Ajutoare sociale in natura	11.088.000		11.088.000	9.300.000	7.204.526	7.204.526	7.204.526	7.204.526	7.204.526
	59					TITLUL XI ALTE CHELTUIELI	746.000		746.000	450.000	417.672	417.272	417.272	417.272	417.272
	59	01				Burse	746.000		746.000	450.000	417.672	417.272	417.272	417.272	417.272
	84					PLATI EFECTUATE IN ANII PRECEDENTI SI RECUPERATE IN ANUL CURENT					-226	-226	-226	-226	
	85					Titlul XXI PLATI EFECTUATE IN ANII PRECEDENTI SI RECUPERATE IN ANUL CURENT					-226	-226	-226	-226	
	85	01				Plati efectuate in anii precedenti si recuperate in anul curent					-226	-226	-226	-226	
	85	01	01			Plati efectuate in anii precedenti si recuperate in anul curent (SF)					-226	-226	-226	-226	
6602						SANATATE	10.955.000		10.955.000	8.083.000	6.870.046	6.870.046	6.870.046	6.870.046	6.870.046
	01					CHELTUIELI CURENTE	10.955.000		10.955.000	8.083.000	6.870.046	6.870.046	6.870.046	6.870.046	6.870.046
	51					TITLUL VI TRANSFERURI INTRE UNITATI ALE ADMINISTRATIEI PUBLICE	10.955.000		10.955.000	8.083.000	6.870.046	6.870.046	6.870.046	6.870.046	6.870.046
	51	01				Transferuri curente	10.955.000		10.955.000	8.083.000	6.870.046	6.870.046	6.870.046	6.870.046	6.870.046
	51	01	03			Actiuni de sanatate	4.670.000		4.670.000	3.270.000	2.579.532	2.579.532	2.579.532	2.579.532	2.579.532
	51	01	39			Transferuri din bugetele locale pentru finantarea unitatilor de asistenta sociala si medico-sociale									
						CULTURA, RECREERE SI RELIGIE	6.285.000		6.285.000	4.813.000	4.290.514	4.290.514	4.290.514	4.290.514	4.290.514
6702						CHELTUIELI CURENTE	63.776.000		63.776.000	48.618.000	46.362.498	46.362.498	46.362.498	46.362.498	46.410.098
	01					TITLUL II BUNURI SI SERVICII	63.776.000		63.776.000	48.618.000	46.399.276	46.399.276	46.399.276	46.399.276	46.410.098
	20					Alte cheltuieli	900.000		900.000	600.000	301.992	301.992	301.992	301.992	312.814
	20	30				Alte cheltuieli cu bunuri si servicii	900.000		900.000	600.000	301.992	301.992	301.992	301.992	312.814
	20	30	30			TITLUL VI TRANSFERURI INTRE UNITATI ALE	900.000		900.000	600.000	301.992	301.992	301.992	301.992	312.814

Capi- tol	Sub- capi- tol	Pa- ra- graf	Gru- pa / Titlu	Ar- ti- col	Ali- ne- at	Denumire indicator	Credite de angajament			Credite bugetare		Angajamente legale	Plati efectuate	Angajamente legale de platit	Cheltuieli efective
							aprobate la finele perioadei de raportare	trimestriale cumulate	1	2	3				
			<b>A</b>			<b>B</b>									
						ADMINISTRATIEI PUBLICE									
			51	01		Transferuri curente	43.498.000			33.458.000	32.232.220	32.232.220	32.232.220	32.232.220	32.232.220
			51	01	01	Transferuri catre institutiile publice	43.498.000			33.458.000	32.232.220	32.232.220	32.232.220	32.232.220	32.232.220
			59			TITLUL XI ALTE CHELTUIELI	19.378.000			14.560.000	13.865.064	13.865.064	13.865.064	13.865.064	13.865.064
			59	11		Asociatii si fundatii	250.000			200.000	159.500	159.500	159.500	159.500	159.500
			59	12		Sustinerea cultelor	1.000.000			600.000	555.000	555.000	555.000	555.000	555.000
			59	15		Contributii la salarizarea personalului neclerical	17.278.000			12.960.000	12.632.064	12.632.064	12.632.064	12.632.064	12.632.064
			59	20		Sume destinate finantarii programelor sportive realizate de structurile sportive de drept privat	850.000			800.000	518.500	518.500	518.500	518.500	518.500
			84			PLATI EFECTUATE IN ANII PRECEDENTI SI RECUPERATE IN ANUL CURENT									
			85			Titlul XXI PLATI EFECTUATE IN ANII PRECEDENTI SI RECUPERATE IN ANUL CURENT									
			85	01		Plati efectuate in anii precedenti si recuperate in anul curent									
			85	01	01	Plati efectuate in anii precedenti si recuperate in anul curent (SF)									
6802						ASIGURARI SI ASISTENTA SOCIALA CHELTUIELI CURENTE	159.265.700			122.939.700	108.890.526	108.492.816	108.317.251	175.565	109.527.402
			10			TITLUL I CHELTUIELI DE PERSONAL	159.836.450			123.510.450	109.469.407	109.071.697	108.896.132	175.565	109.527.402
			10	01		Cheltuieli salariale in bani	115.687.500			88.747.500	82.821.843	82.521.843	82.346.278	175.565	81.538.739
			10	01	01	Salarii de baza	111.187.740			84.736.340	79.119.614	78.826.614	78.661.892	164.722	77.847.893
			10	01	01	Sporuri pentru conditii de munca	102.355.380			77.743.480	73.406.472	73.198.472	73.120.080	78.392	73.376.969
			10	01	05	Alte sporuri	175.000			135.000	175.000	135.000	91.446	43.554	91.022
			10	01	06	Indemnizatii platite unor persoane din	124.000			94.000	124.000	94.000	68.466	25.534	67.575





Capi- tol	Sub- capi- tol	Pa- ra- graf	Gru- pa / Titlu	Ar- ti- col	Ali- ne- at	Denumire indicator	Credite de angajament			Credite bugetare		Angajamente bugetare	Angajamente legale	Plati efectuate	Angajamente legale de platit	Cheltuieli efective
							1	2	3	4	5					
<b>A</b>							<b>B</b>									
	20	04	04			Dezinfectanti			53.900	45.300	30.348	29.110	29.110	29.110	30.743	
	20	05				Bunuri de natura obiectelor de inventar			270.600	168.900	35.256	34.775	34.775	34.775		
	20	05	01			Uniforme si echipament			40.000	30.000						
	20	05	03			Lenjerie si accesorii de pat			77.600	48.000						
	20	05	30			Alte obiecte de inventar			153.000	90.900	35.256	34.775	34.775	34.775		
	20	06				Deplasari, detasari, transferari			236.800	161.700	13.422	13.422	13.422	13.422	16.733	
	20	06	01			Deplasari interne, detasari, transferari			158.800	93.700	5.422	5.422	5.422	5.422	8.782	
	20	06	02			Deplasari in strainatate			78.000	68.000	8.000	8.000	8.000	8.000	7.951	
	20	13				Pregatire profesionala			197.700	145.500	280	280	280	280	280	
	20	14				Protectia muncii			1.000	1.000						
	20	30				Alte cheltuieli			110.900	69.400	11.361	11.361	11.361	11.361	11.360	
	20	30	03			Prime de asigurare non-viata			57.300	25.800	6.709	6.709	6.709	6.709	6.708	
	20	30	09			Executarea silita a creantelor bugetare			3.600	3.600	3.528	3.528	3.528	3.528	3.528	
	20	30	30			Alte cheltuieli cu bunuri si servicii			50.000	40.000	1.124	1.124	1.124	1.124	1.124	
	51					TITLUL VI TRANSFERURI INTRE UNITATI ALE										
	51					ADMINISTRATIEI PUBLICE										
	51	01				Transferuri curente			14.190.000	10.800.000	10.595.450	10.595.450	10.595.450	10.595.450	10.595.450	
	51	01	39			Transferuri din bugetele locale pentru finantarea unitatilor de asistenta sociala si medico-sociale			14.190.000	10.800.000	10.595.450	10.595.450	10.595.450	10.595.450	10.595.450	
	57					TITLUL VIII ASISTENTA SOCIALA										
	57	02				Ajutoare sociale			8.473.700	7.677.700	4.462.158	4.462.158	4.462.158	4.462.158	4.437.255	
	57	02	01			Ajutoare sociale in numerar			8.473.700	7.677.700	4.462.158	4.462.158	4.462.158	4.462.158	4.437.255	
	57	02	02			Ajutoare sociale in natura			1.805.200	1.375.200	1.169.551	1.169.551	1.169.551	1.169.551	1.169.551	
	84					PLATI EFECTUATE IN ANII PRECEDENTI SI RECUPERATE IN ANUL CURENT			6.668.500	6.302.500	3.292.607	3.292.607	3.292.607	3.292.607	3.267.704	
	85					Titlul XXI PLATI EFECTUATE IN ANII PRECEDENTI SI RECUPERATE			-570.750	-570.750	-578.881	-578.881	-578.881	-578.881		

Capi- tol	Sub- capi- tol	Pa- ra- graf	Gru- pa / Titlu	Ar- ti- col	Ali- ne- at	Denumire indicator	Credite de angajament			Credite bugetare			Angajamente legale	Plati efectuate	Angajamente legale de platit	Cheltuieli efective	
							1	2	3	4	5	6					7
			<b>A</b>			<b>B</b>											
						IN ANUL CURENT											
				85	01	Plati efectuate in anii precedenti si recuperate in anul curent			-570.750	-570.750	-570.750	-578.881	-578.881	-578.881			
				85	01	Plati efectuate in anii precedenti si recuperate in anul curent (SF)			-570.750	-570.750	-570.750	-578.881	-578.881	-578.881			
7000	02					Partea IV-a SERVICII SI DEZVOLTARE PUBLICA, LOCUINTE, MEDIU SI APE			3.716.000	2.866.000	2.547.634	2.547.634	2.547.634	2.517.726	29.908	2.614.410	
7002						LOCUINTE, SERVICII SI DEZVOLTARE PUBLICA			3.500.000	2.650.000	2.547.634	2.547.634	2.547.634	2.517.726	29.908	2.614.410	
				01		CHELTUIELI CURENTE			3.500.000	2.650.000	2.547.634	2.547.634	2.547.634	2.517.726	29.908	2.614.410	
				10		TITLUL I CHELTUIELI DE PERSONAL			2.700.000	2.050.000	2.050.000	2.050.000	2.050.000	2.020.092	29.908	2.043.405	
				10	01	Cheltuieli salariale in bani			2.598.000	1.964.000	1.964.000	1.964.000	1.964.000	1.938.886	25.114	1.961.571	
				10	01	Salarii de baza			2.481.000	1.877.000	1.877.000	1.877.000	1.877.000	1.864.670	12.330	1.886.883	
				10	01	Indemnizatii de hrana			117.000	87.000	87.000	87.000	87.000	74.216	12.784	74.688	
				10	02	Cheltuieli salariale in natura			38.000	38.000	38.000	38.000	38.000	37.700	300	37.700	
				10	02	Vouchere de vacanta			38.000	38.000	38.000	38.000	38.000	37.700	300	37.700	
				10	03	Contributii			64.000	48.000	48.000	48.000	48.000	43.506	4.494	44.134	
				10	03	Contributia asiguratorie pentru munca			64.000	48.000	48.000	48.000	48.000	43.506	4.494	44.134	
				20		TITLUL II BUNURI SI SERVICII			800.000	600.000	497.634	497.634	497.634	497.634		571.005	
				20	01	Bunuri si servicii			439.000	331.000	247.211	247.211	247.211	247.211		323.555	
				20	01	Furnituri de birou			8.000	3.000	1.030	1.030	1.030	1.030		5.729	
				20	01	Materiale pentru curatenie			4.000	1.000						4.610	
				20	01	Incalzit, iluminat si forta motrica			115.000	80.000	55.922	55.922	55.922	55.922		57.914	
				20	01	Apa, canal si salubritate			8.000	8.000	3.653	3.653	3.653	3.653		3.653	
				20	01	Carburanti si lubrifianti			85.000	73.000	60.591	60.591	60.591	60.591		60.586	
				20	01	Piese de schimb			6.000	3.000	2.908	2.908	2.908	2.908		6.619	
				20	01	Posta, telecomunicatii, radio, tv, internet											
				20	01	Alte bunuri si servicii pentru			80.000	60.000	43.069	43.069	43.069	43.069		43.069	

Capi- tol	Sub- capi- tol	Pa- ra- graf	Gru- pa / Titlu	Ar- ti- col	Ali- ne- at	Denumire indicator	Credite de angajament			Credite bugetare		Angajamente legale	Plati efectuate	Angajamente legale de platit	Cheltuieli efective
							1	2	3	4	5				
			<b>A</b>			<b>B</b>									
						intretinere si functionare									
			20	03		Hrana		133.000	103.000	80.038	80.038	80.038	80.038		141.375
			20	03	01	Hrana pentru oameni		326.000	237.000	226.343	226.343	226.343	226.343		232.628
			20	03	02	Hrana pentru animale		318.000	233.000	222.445	222.445	222.445	222.445		222.445
			20	04		Medicamente si materiale sanitare		8.000	4.000	3.898	3.898	3.898	3.898		10.183
			20	04	02	Materiale sanitare		7.000	4.000						5.822
			20	05		Bunuri de natura obiectelor de inventar		7.000	4.000						5.822
			20	05	30	Alte obiecte de inventar		17.000	17.000	15.080	15.080	15.080	15.080		15.080
			20	06		Deplasari, detasari, transferari		17.000	17.000	15.080	15.080	15.080	15.080		15.080
			20	06	01	Deplasari interne, detasari, transferari		6.000	6.000	6.000	6.000	6.000	6.000		6.000
			20	13		Pregatire profesionala		6.000	6.000	6.000	6.000	6.000	6.000		6.000
7402			01			PROTECTIA MEDIULUI		5.000	5.000	3.000	3.000	3.000	3.000		3.000
			20			CHELTUIELI CURENTE		216.000	216.000						
			20			TITLUL II BUNURI SI SERVICII		216.000	216.000						
			20	01		Bunuri si servicii		216.000	216.000						
			20	01	30	Alte bunuri si servicii pentru intretinere si functionare		216.000	216.000						
8000	02					Partea V-a ACTIUNI ECONOMICE		216.000	216.000						
8002						ACTIUNI GENERALE ECONOMICE, SI DE MUNCA		20.754.000	18.500.000	18.097.691	18.097.691	18.097.691	18.097.691		18.114.694
			01			CHELTUIELI CURENTE		200.000	150.000	114.809	114.809	114.809	114.809		115.151
			20			TITLUL II BUNURI SI SERVICII		200.000	150.000	114.809	114.809	114.809	114.809		115.151
			20	30		Alte cheltuieli		200.000	150.000	114.809	114.809	114.809	114.809		115.151
			20	30	02	Protocol si reprezentare		200.000	150.000	114.809	114.809	114.809	114.809		115.151
8402						TRANSPORTURI		200.000	150.000	114.809	114.809	114.809	114.809		115.151
			01			CHELTUIELI CURENTE		20.554.000	18.350.000	17.982.882	17.982.882	17.982.882	17.982.882		17.999.543
			20			TITLUL II BUNURI SI SERVICII		20.554.000	18.350.000	17.982.882	17.982.882	17.982.882	17.982.882		17.999.543
			20	02		Reparatii curente		17.449.000	15.910.000	15.646.025	15.646.025	15.646.025	15.646.025		17.999.543



Capi- tol	Sub- capi- tol	Pa- ra- graf	Gru- pa / Titlu	Ar- ti- col	Ali- ne- at	Denumire indicator	Credite de angajament		Credite bugetare		Angajamente legale	Plati efectuate	Angajamente legale de platit	Cheltuieli efective	
							aprobate la finele perioadei de raportare	trimestriale cumulate	aprobate la finele perioadei de raportare	trimestriale cumulate					
			<b>A</b>			<b>B</b>	<b>1</b>	<b>2</b>	<b>3</b>	<b>4</b>	<b>5</b>	<b>6</b>	<b>7</b>	<b>8=6-7</b>	<b>9</b>
		20	30			Alte cheltuieli			3.105.000	2.440.000	2.336.857	2.336.857	2.336.857		2.353.518
		20	30	30		Alte cheltuieli cu bunuri si servicii excedent/deficit sect funct			3.105.000	2.440.000	2.336.857	2.336.857	2.336.857		2.353.518
9902	96												84.021.813		

Conducatorul institutiei,

Conducatorul compartimentului  
financiar-contabil











Capi- tol	Sub- capi- tol	Pa- ra- graf	Gru- pa / Titlu	Ar- ti- col	Ali- ne- at	Denumire indicator	Credite de angajament		Credite bugetare		Angajamente legale	Plati efectuate	Angajamente legale de platit	Cheltuieli efective	
							aprobate la finele perioadei de raportare	trimestriale cumulate	aprobate la finele perioadei de raportare	trimestriale cumulate					
A							1	2	3	4	5	6	7	8=6-7	9
6602						B									
		01				SANATATE			19.791.000	17.083.000	5.423.743	5.423.743	5.423.743	5.423.743	5.607.922
		51				CHELTUIELI CURENTE			19.791.000	17.083.000	5.601.935	5.601.935	5.601.935	5.601.935	5.601.935
						TITLUL VI TRANSFERURI INTRE UNITATI ALE ADMINISTRATIEI PUBLICE									
		51	02			Transferuri de capital			19.791.000	17.083.000	5.601.935	5.601.935	5.601.935	5.601.935	5.601.935
		51	02	12		Transferuri pentru finantarea investi- tiilor la spitale			16.490.000	16.039.000	5.601.935	5.601.935	5.601.935	5.601.935	5.601.935
		51	02	28		Transferuri din bugetele locale pentru finantarea cheltuielilor de capital din domeniul sanatatii			3.301.000	1.044.000					
		70				CHELTUIELI DE CAPITAL									5.987
		71				TITLUL XV ACTIVE NEFINANCIARE									5.987
		71	01			Active fixe									5.987
		71	01	01		Constructii									5.987
		84				PLATI EFECTUATE IN ANII PRECEDENTI SI RECUPERATE IN ANUL CURENT									
		85				Titlul XXI PLATI EFECTUATE IN ANII PRECEDENTI SI RECUPERATE IN ANUL CURENT			-178.192		-178.192	-178.192	-178.192	-178.192	
		85	01			Plati efectuate in anii precedenti si recuperate in anul curent									
		85	01	02		Plati efectuate in anii precedenti si recuperate in anul curent (SD)			-178.192		-178.192	-178.192	-178.192	-178.192	
6702		01				CULTURA, RECREERE SI RELIGIE			19.272.780	19.272.780	363.000	363.000	363.000	363.000	363.000
		51				CHELTUIELI CURENTE			19.272.780	19.272.780	363.000	363.000	363.000	363.000	363.000
						TITLUL VI TRANSFERURI INTRE UNITATI ALE ADMINISTRATIEI PUBLICE									
		51	02			Transferuri de capital			19.272.780	19.272.780	363.000	363.000	363.000	363.000	363.000

Capi- tol	Sub- capi- tol	Pa- ra- graf	Gru- pa / Titlu	Ar- ti- col	Ali- ne- at	Denumire indicator	Credite de angajament			Credite bugetare		Angajamente legale	Plati efectuate	Angajamente legale de platit	Cheltuieli efective
							aprobate la finele perioadei de raportare	trimestriale cumulate	1	2	3				
						<b>B</b>									
						<b>A</b>									
						51 02 29	Alte transferuri de capital catre institutii publice								
6802						01	ASIGURARI SI ASISTENTA SOCIALA	19.272.780	19.272.780	363.000	363.000	363.000	363.000	363.000	363.000
						51	CHELTUIELI CURENTE	36.403.800	33.267.200	15.877.435	15.837.435	15.837.435	15.837.435	15.837.435	2.490.667
						51 02	TITLUL VI TRANSFERURI INTRE UNITATI ALE ADMINISTRATIEI PUBLICE	27.266.500	24.129.900	12.165.975	12.165.975	12.165.975	12.165.975	12.165.975	1.952.371
						51 02 29	Transferuri de capital	81.000	81.000	41.000	41.000	41.000	41.000	41.000	41.000
						51 02 29	Alte transferuri de capital catre institutii publice	81.000	81.000	41.000	41.000	41.000	41.000	41.000	41.000
						58	TITLUL X PROIECTE CU FINANTARE DIN FONDURI EXTERNE NERAMBURSABILE								
						58 01	CADRULUI FINANCIAR 2014-2020	25.348.000	23.781.000	12.124.975	12.124.975	12.124.975	12.124.975	12.124.975	1.911.371
						58 01	Programe din Fondul European de Dezvoltare Regionala (FEDR)	21.250.000	20.550.000	10.293.629	10.293.629	10.293.629	10.293.629	10.293.629	59.992
						58 01 01	Finantarea nationala	2.600.000	2.600.000	1.674.593	1.674.593	1.674.593	1.674.593	1.674.593	879
						58 01 02	Finantarea externa nerambursabila	9.851.000	9.851.000	6.674.328	6.674.328	6.674.328	6.674.328	6.674.328	4.475
						58 01 03	Cheltuieli neeligibile	8.799.000	8.099.000	1.944.708	1.944.708	1.944.708	1.944.708	1.944.708	54.638
						58 02	Programe din Fondul Social European (FSE)	4.098.000	3.231.000	1.831.346	1.831.346	1.831.346	1.831.346	1.831.346	1.851.379
						58 02 01	Finantarea nationala	626.000	490.000	281.840	281.840	281.840	281.840	281.840	286.194
						58 02 02	Finantarea externa nerambursabila	3.461.000	2.730.000	1.546.386	1.546.386	1.546.386	1.546.386	1.546.386	1.562.354
						58 02 03	Cheltuieli neeligibile	11.000	11.000	3.120	3.120	3.120	3.120	3.120	2.831
						60	Titlul XII PROIECTE CU FINANTARE DIN SUMELE REPREZENTAND ASISTENTA FINANCIARA NERAMBURSABILA								
						60 01	AFERENTA PNRR	1.837.500	267.900						
						60 03	Fonduri europene nerambursabile	1.544.700	225.100						
						70	Sume aferente TVA	292.800	42.800						
							CHELTUIELI DE CAPITAL	9.137.300	9.137.300	3.714.988	3.674.988	3.674.988	3.674.988	3.674.988	538.296





Capi- tol	Sub- capi- tol	Pa- ra- graf	Gru- pa / Titlu	Ar- ti- col	Ali- ne- at	Denumire indicator	Credite de angajament			Credite bugetare		Angajamente legale	Plati efectuate	Angajamente legale de platit	Cheltuieli efective
							aprobate la finele perioadei de raportare	1	2	3	4				
			<b>A</b>			<b>B</b>									
		56	16	03		Cheltuieli neeligibile			492.000						
		70				CHELTUIELI DE CAPITAL			3.180.000			379.801	379.801		125.069
		71				TITLUL XV ACTIVE NEFINANCIARE			3.180.000			379.801	379.801		125.069
		71	01			Active fixe			680.000			379.801	379.801		125.069
		71	01	01		Constructii			300.000						1.000
		71	01	02		Masini, echipamente si mijloace de transport									
		71	01	30		Alte active fixe			380.000			379.801	379.801		114.694
		71	03			(inclusiv reparatii capitale)									9.375
						Reparatii capitale aferente activelor fixe			2.500.000						
7402		01				PROTECTIA MEDIULUI									1.106.863
		56				CHELTUIELI CURENTE									34.860
						TITLUL VIII PROIECTE CU FINANTARE DIN FONDURI EXTERNE NERAMBURSABILE (FEN)									
						POSTADERARE									
		56	01			Programe din Fondul European de Dezvoltare Regionala (FEDR)									34.860
		56	01	03		Cheltuieli neeligibile									34.860
		70				CHELTUIELI DE CAPITAL									1.072.003
		71				TITLUL XV ACTIVE NEFINANCIARE									1.072.003
		71	01			Active fixe									1.072.003
		71	01	02		Masini, echipamente si mijloace de transport									
8000	02					Partea V-a ACTIUNI ECONOMICE			177.178.000			49.225.259	49.225.259		102.655.090
8002						ACTIUNI GENERALE ECONOMICE,									752.551
						SI DE MUNCA			1.216.000			752.551	752.551		752.551
		01				CHELTUIELI CURENTE			1.216.000			752.551	752.551		752.551

Capi- tol	Sub- capi- tol	Pa- ra- graf	Gru- pa / Titlu	Ar- ti- col	Ali- ne- at	Denumire indicator	Credite de angajament		Credite bugetare		Angajamente legale	Plati efectuate	Angajamente legale de platit	Cheltuieli efective	
							aprobate la finele perioadei de raportare	trimestriale cumulate	aprobate la finele perioadei de raportare	trimestriale cumulate					
						A	1	2	3	4	5	6	7	8=6-7	9
						B									
						55	TITLUL VII ALTE TRANSFERURI			1.216.000	912.000	752.551	752.551	752.551	752.551
						55 01	A. Transferuri interne			1.216.000	912.000	752.551	752.551	752.551	752.551
						55 01 13	Programe de dezvoltare			1.216.000	912.000	752.551	752.551	752.551	752.551
8402							01	TRANSPORTURI			175.962.000	121.354.000	48.472.708	48.472.708	101.902.539
						58	CHELTUIELI CURENTE			74.285.000	67.677.000	43.373.832	43.373.832	83.341.793	
						58	TITLUL X PROIECTE CU FINANTARE DIN FONDURI EXTERNE NERAMBURSABILE			74.285.000	67.677.000	43.373.832	43.373.832	83.341.793	
						58 01	CADRULUI FINANCIAR 2014-2020			71.032.000	64.424.000	43.373.832	43.373.832	83.341.793	
						58 01 01	Programa din Fondul European de Dezvoltare Regionala (FEDR)			7.025.000	6.277.000	5.753.672	5.753.672	83.341.793	
						58 01 02	Finantarea externa nerambursabila			64.007.000	58.147.000	37.620.160	37.620.160	83.341.793	
						58 15	Alte programe comunitare finantate in perioada 2014-2020			3.253.000	3.253.000				
						58 15 01	Finantarea nationala			423.000	423.000				
						58 15 02	Finantare externa nerambursabila			2.765.000	2.765.000				
						58 15 03	Cheltuieli neeligibile			65.000	65.000				
						70	CHELTUIELI DE CAPITAL			101.892.000	53.892.000	5.314.023	5.314.023	18.560.746	
						71	TITLUL XV ACTIVE NEFINANCIARE			101.892.000	53.892.000	5.314.023	5.314.023	18.560.746	
						71 01	Active fixe			101.892.000	53.892.000	5.314.023	5.314.023	18.560.746	
						71 01 01	Constructii			94.740.000	46.740.000	5.247.779	5.247.779	17.419.279	
						71 01 02	Masini, echipamente si mijloace de transport			1.200.000	1.200.000			1.131.144	
						71 01 30	Alte active fixe (inclusiv reparatii capitale)			5.952.000	5.952.000	66.244	66.244	10.323	
84							84	TITLUL XV PLATI EFECTUATE IN ANII PRECEDENTI SI RECUPERATE IN ANUL CURENT			-215.000	-215.000	-215.147	-215.147	



Capi- tol	Sub- capi- tol	Pa- ra- graf	Gru- pa / Titlu	Ar- ti- col	Ali- ne- at	Denumire indicator	Credite de angajament		Credite bugetare		Angajamente legale	Plati efectuate	Angajamente legale de platit	Cheltuieli efective		
							aprobate la finele perioadei de raportare	trimestriale cumulate	aprobate la finele perioadei de raportare	trimestriale cumulate						
A							1	2	3	4	5	6	7	8=6-7	9	
B																
		85				Titlul XXI PLATI EFECTUATE IN ANII PRECEDENTI SI RECUPERATE IN ANUL CURENT										
		85	01			Plati efectuate in anii precedenti si recuperate in anul curent	-215.000		-215.000	-215.147	-215.147	-215.147				
		85	01	05		Plati efectuate in anii precedenti si recuperate in anul curent aferente fondurilor externe nerambursabile excedent/deficit sect dezy	-215.000		-215.000	-215.147	-215.147	-215.147				
9902	97						-73.788.000		-73.788.000	-215.147	-215.147	-215.147				

Conducatorul institutiei,

Conducatorul compartimentului  
financiar-contabil




Capi-Sub- tol capi- ra- pa / titlu col at	Pa- Gru- Ar- ti- ne- at	Denumire indicator	Prevederi bugetare aprobate la finele perioadei de raportare	Prevederi bugetare trimestriale cumulate	Drepturi constatate		Incasari realizate	Stingeri pe alte cai decat incasari	Drepturi constatate de incasat	
					Total, din care:	din anii precedenti				
A			I	2	3=4+5	4	5	6	7	8=3-6-7
3710		institutiile de medicina legala	8.500.000	6.623.000	5.788.000	5.788.000	5.788.000	5.788.000		
		TRANSFERURI VOLUNTARE, ALTELE DECAT SUBVENTIILE								
3710 01		Donatii si sponsorizari	113.560	113.560	120.564	120.564	120.564	120.564		
03		Varsaminte din sectiunea de functionare pentru finantarea sectiunii de dezvoltare	113.560	113.560	120.564	120.564	120.564	120.564		
3710 04		a bugetului local	-1.158.400	-1.158.400	-658.583	-658.583	-658.583	-658.583		
4000 10		Varsaminte din sectiunea de functionare	1.158.400	1.158.400	658.583	658.583	658.583	658.583		
4010		III. OPERATIUNI FINANCIARE			8.692.557	8.692.557	8.692.557	8.692.557		
		INCASARI DIN RAMBURSAREA IMPRUMUTURILOR ACORDATE			8.692.557	8.692.557	8.692.557	8.692.557		
4010 15		Sume utilizate din excedentul anului precedent pentru efectuarea de cheltuieli			8.692.557	8.692.557	8.692.557	8.692.557		
4010 15 01		Sume utilizate de administratiile locale din excedentul anului precedent pentru sectiunea de functionare			8.692.557	8.692.557	8.692.557	8.692.557		
4010 15 02		Sume utilizate de administratiile locale din excedentul anului precedent pentru sectiunea de dezvoltare			7.685.459	7.685.459	7.685.459	7.685.459		
4100 10		IV. SUBVENTII	342.557.780	277.625.780	1.007.098	1.007.098	1.007.098	1.007.098		
4310		SUBVENTII DE LA ALTE ADMINISTRATII	342.557.780	277.625.780	194.130.790	194.130.790	194.130.790	194.130.790		
09		Subventii pentru institutii publice	67.423.000	51.721.000	49.508.184	49.508.184	49.508.184	49.508.184		
10		Subventii din bugetele locale pentru finantarea cheltuielilor curente din domeniul sanatatii	4.670.000	3.270.000	2.579.533	2.579.533	2.579.533	2.579.533		





Capi- tol	Sub- capi- tol	Pa- ra- graf	Gru- pa/ Titlu	Ali- ne- at	Denumire indicator	Prevederi bugetare aprobrate la finele perioadei de raportare	Prevederi bugetare trimestriale cumulate	Drepturi constatate		Incasari realizate	Stingeri pe alte cai decat incasari	Drepturi constatate de incasat	
								Total, din care:	din anii precedenti				
A					B	1	2	3=4+5	4	5	6	7	8=3-6-7
4810	16				in anii anteriori	75.360	75.360	54.360		54.360	54.360		
4810	16				Alte facilitati si instrumente postaderare	148.800	148.800	148.800		148.800	148.800		
4810	16	03			Prefinantari	148.800	148.800	148.800		148.800	148.800		

CONDUCĂTORUL INSTITUȚIEI,

CONDUCĂTORUL COMP. FINANCIAR-CONTABIL,




CONTUL DE EXECUTIE AL INSTITUTIILOR PUBLICE FINANTATE  
DIN VENITURI PROPRII SI SUBVENTII DIN BUGETUL LOCAL - VENITURI  
SECTIUNEA DE FUNCTIONARE  
30.09.2023

Pag. 1 -lei-

Capi- tol	Sub- capi- tol	Pa- ra- gra- ful	Ar- ti- col	Ali- ne- at	Denumire indicator	Prevederi bugetare aprobate la finele perioadei de raportare		Prevederi bugetare trimestriale cumulate		Drepturi constatate			Incasari realizate	Stingeri pe alte cai decat incasari	Drepturi constatate de incasat
						1	2	Total, din care:	din anii precedenti	din anul curent	3=4+5	4			
					<b>B</b>										
0001	10				TOTAL VENITURI-VENITURI PROPRII,SUBVENTII	668.994.160	523.653.160	444.229.941	29.018.156	415.211.785	426.366.831			17.863.110	
0002					I. VENITURI CURENTE	382.812.160	299.695.160	253.795.474	29.018.156	224.777.318	235.932.364			17.863.110	
2900					C. VENITURI NEFISCALE	382.812.160	299.695.160	253.795.474	29.018.156	224.777.318	235.932.364			17.863.110	
3000					C1. VENITURI DIN PROPRIETATE	99.000	88.000	111.296		111.296	111.296				
3010					VENITURI DIN PROPRIETATE	99.000	88.000	111.296		111.296	111.296				
05					Venituri din concesiuni si inchirieri	63.000	52.000	76.056		76.056	76.056				
30					Alte venituri din concesiuni si inchirieri de catre institutiile publice	63.000	52.000	76.056		76.056	76.056				
50					Alte venituri din proprietate	36.000	36.000	35.240		35.240	35.240				
3300	10				C2. VANZARI DE BUNURI SI SERVICII	382.713.160	299.607.160	253.684.178	29.018.156	224.666.022	235.821.068			17.863.110	
3310					VENITURI DIN PRESTARI DE SERVICII SI ALTE ACTIVITATI	383.758.000	300.652.000	254.222.197	29.018.156	225.204.041	236.359.087			17.863.110	
08					Venituri din prestari de servicii	24.059.000	18.897.000	29.556.942	10.102.636	19.454.306	17.063.936			12.493.006	
13					Contributia de intretinere a persoanelor asistate	3.049.000	2.477.000	2.587.106	139.481	2.447.625	2.445.166			141.940	
19					Venituri din serbari si spectacole scolare manifestari culturale, artistice si sportive	310.000	238.000	352.569	10.000	342.569	340.319			12.250	
21					Venituri din contractele incheiate cu casele de asigurari sociale de sanatate	262.331.000	206.540.000	169.247.134	18.766.039	150.481.095	164.031.220			5.215.914	
30					Venituri din contractele incheiate cu directiile de sanatate publica din sume alocate de la bugetul de stat	85.509.000	65.877.000	46.690.446		46.690.446	46.690.446				
32					Venituri din contractele incheiate cu institutiile de medicina legala	8.500.000	6.623.000	5.788.000		5.788.000	5.788.000				



Capi-Sub- tol	Pa- ra- gra- ful	Ar- ti- col	Ali- ne- at	Denumire indicator	Prevederi bugetare aprobate la finele perioadei de raportare		Prevederi bugetare trimestriale cumulate		Drepturi constatate			Incasari realizate	Stingeri pe alte cai decat incasari	Drepturi constatate de incasat	
					1	2	Total, din care: 3=4+5	din anii precedenti	din anul curent	4	5				6
3710				<b>B</b>											
				TRANSFERURI VOLUNTARE, ALTELE DECAT											
				SUBVENTIILE											
				Donatii si sponsorizari	-1.044.840	-1.044.840	-538.019	-538.019				-538.019			
				Varsaminte din sectiunea de functionare	113.560	113.560	120.564	120.564				120.564			
				pentru finantarea sectiunii de dezvoltare											
				a bugetului local											
				III. OPERATIUNI FINANCIARE	-1.158.400	-1.158.400	-658.583	-658.583				-658.583			
				INCASARI DIN RAMBURSAREA IMPRUMUTURILOR			7.685.459	7.685.459				7.685.459			
				ACORDATE			7.685.459	7.685.459				7.685.459			
				Sume utilizate din excedentul anului											
				precedent pentru efectuarea de											
				cheltuieli											
				Sume utilizate de administratiile											
				locale din excedentul anului precedent											
				pentru sectiunea de functionare											
				IV. SUBVENTII	286.182.000	223.958.000	182.749.008	182.749.008				182.749.008			
				SUBVENTII DE LA ALTE ADMINISTRATII	286.182.000	223.958.000	182.749.008	182.749.008				182.749.008			
				Subventii pentru institutii publice	67.423.000	51.721.000	49.508.184	49.508.184				49.508.184			
				Subventii din bugetele locale pentru											
				finantarea cheltuielilor curente din											
				domeniul sanatatii											
				Subventii din bugetul Fondului national	4.670.000	3.270.000	2.579.533	2.579.533				2.579.533			
				unic de asigurari sociale de sanatate											
				pentru acoperirea cresterilor salariale	214.089.000	168.967.000	130.661.291	130.661.291				130.661.291			

CONDUCĂTORUL COMP. FIN. - CONTABIL,

CONDUCĂTORUL INSTITUȚIEI,



Capi- tol	Sub- capi- tol	Pa- ra- gra- ful	Ar- ti- col	Ali- ne- at	Denumire indicator	Prevederi bugetare aprobrate la finele perioadei de raportare	Prevederi bugetare trimestriale cumulate	Drepturi constatate		Incasari realizate	Stingeri pe alte cai decat incasari	Drepturi constatate de incasat	
								Total, din care:	din anii precedenti				
A					B	1	2	3=4+5	4	5	6	7	8=3-6-7
4310	16	01			medicale si echipamentelor de comuni- catii in urgenta in sanatate	3.301.000	1.044.000						
	19				Subventii pentru institutii publice	19.353.780	19.353.780	404.000	404.000	404.000	404.000		
4610	04				ALTE SUME PRIMITE DE LA UE			12.786	12.786	12.786	12.786		
					Alte sume primite din fonduri de la Uniunea Europeana pentru programele operationale finantate din cadrul financiar 2014-2020				12.786	12.786	12.786		
4810					SUME PRIMITE DE LA UE/ALTI DONATORI IN CONTUL PLATILOR EFECTUATE SI PREFINANȚARI	42.830.160	42.830.160	11.778.140	11.778.140	11.778.140	11.778.140		
	01				AFERENTE CADRULUI FINANCIAR 2014-2020	42.681.360	42.681.360	11.629.340	11.629.340	11.629.340	11.629.340		
					Fondul European de Dezvoltare Regionala(FEDR)								
					Sume primite in contul platilor efectuate in anul curent	42.606.000	42.606.000	11.574.980	11.574.980	11.574.980	11.574.980		
	02				Sume primite in contul platilor efectuate in anii anteriori	75.360	75.360	54.360	54.360	54.360	54.360		
16					Alte facilitati si instrumente postaderare	148.800	148.800	148.800	148.800	148.800	148.800		
					Prefinantari	148.800	148.800	148.800	148.800	148.800	148.800		

CONDUCĂTORUL ÎNȘTIȚIEI)

CONDUCĂTORUL COMĂ FINANCIARĂ)

Că

P



Capi- tol	Sub- capi- tol	Pa- ra- graf	Gra- pa / Titlu	Ali- ne- at	Denumire indicator	Credite de angajament		Credite bugetare		Angajamente legale	Plati efectuate	Angajamente legale de platit	Cheltuieli efective	
						aprobate la finele perioadei de raportare	trimestriale cumulate	aprobate la finele perioadei de raportare	trimestriale cumulate					
A					B	1	2	3	4	5	6	7	8=6-7	9
0					TOTAL JUDET									
5010					TOTAL CHELTUIELI DIN VENITURI PROPRII SI SUBVENTII									
5410					ALTE SERVICII PUBLICE GENERALE									
10					Servicii publice comunitare de evidenta a persoanelor	810.390.500		3.453.000	662.341.500	476.082.681	475.983.372	434.170.565	41.812.807	440.046.416
6610					SANATATE	3.453.000		3.453.000	2.653.000	2.270.086	2.270.086	2.270.086		2.316.709
06					Servicii medicale in unitati sanitare cu paturi	682.321.360		682.321.360	553.971.360	417.163.254	417.144.425	375.762.573	41.381.852	379.255.430
6610	06	01			Spitale generale	676.036.360		676.036.360	549.158.360	412.647.149	412.647.149	371.616.628	41.030.521	375.044.308
6710					Unitati medico-sociale	6.285.000		6.285.000	4.813.000	4.516.105	4.497.276	4.145.945	351.331	4.211.122
03					CULTURA, RECREERE SI RELIGIE	86.920.140		86.920.140	76.568.140	30.781.497	30.781.497	30.781.497		31.988.531
03					Servicii culturale	86.920.140		86.920.140	76.568.140	30.781.497	30.781.497	30.781.497		31.988.531
03					Muzee	17.194.000		17.194.000	13.382.000	11.017.856	11.017.856	11.017.856		11.549.220
04					Institutii publice de spectacole si concerte	55.925.780		55.925.780	52.420.780	10.767.150	10.767.150	10.767.150		11.268.186
6710	03	30			Alte servicii culturale	13.800.360		13.800.360	10.765.360	8.996.491	8.996.491	8.996.491		9.171.125
6810					ASIGURARI SI ASISTENTA SOCIALA	17.320.000		17.320.000	13.358.000	12.762.427	12.681.947	12.250.992	430.955	12.485.327
12					Unitati de asistenta medico-sociale	17.320.000		17.320.000	13.358.000	12.762.427	12.681.947	12.250.992	430.955	12.485.327
8710					ALTE ACTIUNI ECONOMICE	20.376.000		20.376.000	15.791.000	13.105.417	13.105.417	13.105.417		14.000.419
50					Alte actiuni economice	20.376.000		20.376.000	15.791.000	13.105.417	13.105.417	13.105.417		14.000.419

Capi- tol	Sub- capi- tol	Pa- ra- graf	Cru- pa / Titlu	Ar- ti- col	Ali- ne- at	Denumire indicator	Credite de angajament			Angajamente legale	Plati efectuate	Angajamente legale de platit	Cheltuieli efective		
							aprobate la finele perioadei de raportare	trimestriale cumulate	aprobate la finele perioadei de raportare						
A						B	1	2	3	4	5	6	7	8=6-7	9
0						TOTAL JUDET									
5010						TOTAL CHELTUIELI DIN VENITURI PROPRII SI SUBVENTII	810.390.500	662.341.500	476.082.681	475.983.372	434.170.565	41.812.807	440.046.416		
		01				CHELTUIELI CURENTE	722.712.830	577.371.830	463.881.185	463.781.876	422.619.147	41.162.729	433.277.205		
		10				TITLUL I CHELTUIELI DE PERSONAL	481.825.900	371.575.900	320.200.760	320.200.760	306.507.744	13.693.016	307.039.061		
		20				TITLUL II BUNURI SI SERVICII	196.110.770	161.405.770	130.968.584	130.869.275	103.682.550	27.186.725	121.322.015		
		56				TITLUL VIII PROIECTE CU FINANTARE DIN FONDURI EXTERNE NERAMBURSABILE (FEN)									
						POSTADERARE							1.497		
		58				TITLUL X PROIECTE CU FINANTARE DIN FONDURI EXTERNE NERAMBURSABILE	42.982.160	42.982.160	12.063.237	12.063.237	11.806.749	256.488	4.175.094		
		59				CADRULUI FINANCIAR 2014-2020	1.794.000	1.408.000	648.604	648.604	622.104	26.500	739.538		
		70				TITLUL XI ALTE CHELTUIELI	88.441.180	85.733.180	13.252.321	13.252.321	12.602.243	650.078	6.769.211		
		71				CHELTUIELI DE CAPITAL	88.441.180	85.733.180	13.252.321	13.252.321	12.602.243	650.078	6.769.211		
		84				TITLUL XV ACTIVE NEFINANCIARE PLATI EFECTUATE IN ANII PRECEDENTI SI RECUPERATE IN ANUL CURENT	-763.510	-763.510	-1.050.825	-1.050.825	-1.050.825				
		85				Titlul XXI PLATI EFECTUATE IN ANII PRECEDENTI SI RECUPERATE IN ANUL CURENT	-763.510	-763.510	-1.050.825	-1.050.825	-1.050.825				
5410						ALTE SERVICII PUBLICE GENERALE	3.453.000	2.653.000	2.270.086	2.270.086	2.270.086		2.316.709		
		01				CHELTUIELI CURENTE	3.453.000	2.653.000	2.279.657	2.279.657	2.279.657		2.302.977		
		10				TITLUL I CHELTUIELI DE PERSONAL	3.000.000	2.300.000	2.021.874	2.021.874	2.021.874		2.025.035		
		10 01				Cheltuieli salariale in bani	2.895.000	2.207.000	1.946.395	1.946.395	1.946.395		1.949.277		
		10 01 01				Salarii de baza	2.738.000	2.063.000	1.847.476	1.847.476	1.847.476		1.863.111		
		10 01 12				Indemnizatii platite unor persoane din afara unitatii	1.000	1.000							
		10 01 13				Drepturi de delegare	1.000	1.000							

Capi- tol	Sub- capi- tol	Pa- ra- graf	Gru- pa / Titlu	Ar- ti- col	Ali- ne- at	Denumire indicator	Credite de angajament			Credite bugetare			Angajamente legale	Plati efectuate	Angajamente legale de platit	Cheltuieli efective	
							aprobate la finele perioadei de raportare	trimestriale cumulate	1	2	3	aprobate la finele perioadei de raportare					trimestriale cumulate
			<b>A</b>			<b>B</b>											
			10	01	17	Indemnizatii de hrana						92.000	61.204	61.204	61.204	61.204	60.806
			10	01	30	Alte drepturi salariale in bani						50.000	37.715	37.715	37.715	37.715	25.360
			10	02		Cheltuieli salariale in natura						40.000	31.900	31.900	31.900	31.900	31.900
			10	02	06	Vouchere de vacanta						40.000	31.900	31.900	31.900	31.900	31.900
			10	03		Contributii						53.000	43.579	43.579	43.579	43.579	43.858
			10	03	07	Contributia asiguratorie pentru munca						53.000	43.579	43.579	43.579	43.579	43.858
			20			TITLUL II BUNURI SI SERVICII						353.000	257.783	257.783	257.783	257.783	277.942
			20	01		Bunuri si servicii						398.000	242.277	242.277	242.277	242.277	264.279
			20	01	01	Furnituri de birou						8.000	4.457	4.457	4.457	4.457	7.435
			20	01	02	Materiale pentru curatenie						4.000	1.465	1.465	1.465	1.465	3.085
			20	01	03	Incalzit, iluminat si forta motrica						73.000	32.776	32.776	32.776	32.776	32.777
			20	01	04	Apa, canal si salubritate						5.000	2.891	2.891	2.891	2.891	2.891
			20	01	05	Carburanti si lubrifianti						10.000	5.000	5.000	5.000	5.000	5.897
			20	01	08	Posta, telecomunicatii, radio, tv, internet						4.000	2.904	2.904	2.904	2.904	2.989
			20	01	09	Materiale si prestari de servicii cu caracter functional						4.000	1.528	1.528	1.528	1.528	
			20	01	30	Alte bunuri si servicii pentru intretinere si functionare						225.000	191.256	191.256	191.256	191.256	209.205
			20	02		Reparatii curente						8.000	2.186	2.186	2.186	2.186	2.186
			20	05		Bunuri de natura obiectelor de inventar						7.000	400	400	400	400	
			20	05	30	Alte obiecte de inventar						7.000	400	400	400	400	
			20	06		Deplasari, detasari, transferari						23.000	2.764	2.764	2.764	2.764	2.764
			20	06	01	Deplasari interne, detasari, transferari						17.000	2.764	2.764	2.764	2.764	2.764
			20	06	02	Deplasari in strainatate						6.000					
			20	11		Carti, publicatii si materiale documentare						1.000					
			20	13		Pregatire profesionala						6.000	3.800	3.800	3.800	3.800	3.800





Capi- tol	Sub- capi- tol	Pa- ra- graf	Gru- pa / Titlu	Ar- ti- col	Ali- ne- at	Denumire indicator	Credite de angajament			Credite bugetare			Angajamente bugetare	Angajamente legale	Plati efectuate	Angajamente legale de platit	Cheltuieli efective
							1	2	3	4	5	6					
<b>A</b>							<b>1</b>	<b>2</b>	<b>3</b>	<b>4</b>	<b>5</b>	<b>6</b>	<b>7</b>	<b>8-6-7</b>	<b>9</b>		
						<b>B</b>											
						afara unitatii			96.000	77.000	79.738	79.738	61.339	18.399	54.782		
	10	01	17			Indemnizatii de hrana			12.943.000	10.106.000	8.503.157	8.503.157	8.031.123	472.034	7.984.456		
	10	01	29			Stimulentul de risc			24.000	24.000	23.646	23.646	23.646		23.646		
	10	01	30			Alte drepturi salariale in bani			5.287.000	4.375.000	2.023.205	2.023.205	1.746.361	276.844	1.501.954		
	10	02				Cheltuieli salariale in natura			5.212.200	5.212.200	4.748.713	4.748.713	4.644.667	104.046	4.659.221		
	10	02	06			Vouchere de vacanta			5.212.200	5.212.200	4.748.713	4.748.713	4.644.667	104.046	4.659.221		
	10	03				Contributii			10.567.000	8.218.000	7.017.930	7.017.930	6.732.494	285.436	6.738.562		
	10	03	01			Contributii de asigurari sociale de stat			1.229.000	969.000	921.604	921.604	921.604		916.264		
	10	03	07			Contributia asiguratorie pentru munca			9.338.000	7.249.000	6.096.326	6.096.326	5.810.890	285.436	5.822.298		
	20					TITLUL II BUNURI SI SERVICII			163.713.390	133.900.390	110.306.517	110.287.688	83.100.963	27.186.725	99.111.603		
	20	01				Bunuri si servicii			43.979.000	38.074.000	31.288.124	31.288.124	27.413.541	3.874.583	29.625.067		
	20	01	01			Furnituri de birou			1.024.000	924.000	536.965	536.965	456.932	80.033	493.576		
	20	01	02			Materiale pentru curatenie			2.033.000	1.751.000	1.403.721	1.403.721	1.093.430	310.291	1.299.214		
	20	01	03			Incalzit, iluminat si forta motrica			12.259.000	10.352.000	9.242.434	9.242.434	8.900.921	341.513	9.547.281		
	20	01	04			Apa, canal si salubritate			3.305.000	2.786.000	2.240.045	2.240.045	1.958.736	281.309	2.139.155		
	20	01	05			Carburanti si lubrifianti			439.000	384.000	302.591	302.591	268.855	33.736	303.609		
	20	01	06			Piese de schimb			1.930.000	1.747.000	1.249.542	1.249.542	586.720	662.822	834.757		
	20	01	07			Transport			1.100.000	1.000.000	346.810	346.810	291.262	55.548	326.255		
	20	01	08			Posta, telecomunicatii, radio, tv, internet			660.000	561.000	409.948	409.948	354.601	55.347	372.511		
	20	01	09			Materiale si prestari de servicii cu caracter functional			11.008.000	9.972.000	6.952.429	6.952.429	6.159.313	793.116	6.875.167		
	20	01	30			Alte bunuri si servicii pentru intretinere si functionare			10.221.000	8.597.000	8.603.639	8.603.639	7.342.771	1.260.868	7.433.542		
	20	02				Reparatii curente			2.284.000	1.810.000	579.509	579.509	476.469	103.040	498.634		
	20	03				Hrana			10.566.000	9.006.000	7.254.186	7.254.186	5.577.310	1.676.876	6.307.245		
	20	03	01			Hrana pentru oameni			10.566.000	9.006.000	7.254.186	7.254.186	5.577.310	1.676.876	6.307.245		





Capi- tol	Sub- capi- tol	Pa- ra- graf	Gra- pa / Titlu	Ali- ne- at	Denumire indicator	Credite de angajament			Credite bugetare		Angajamente legale	Plati efectuate	Angajamente legale de platit	Cheltuieli efective
						1	2	3	4	5				
			<b>A</b>		<b>B</b>									
			59		TITLUL XI ALTE CHELTUIELI			1.144.000	922.000	355.566	329.066	26.500	407.426	
			59	40	Sume aferente persoanelor cu handicap neincadrate			1.144.000	922.000	355.566	329.066	26.500	407.426	
			70		CHELTUIELI DE CAPITAL			46.763.000	44.055.000	12.641.940	11.991.862	650.078	5.930.599	
			71		TITLUL XV ACTIVE NEFINANCIARE			46.763.000	44.055.000	12.641.940	11.991.862	650.078	5.930.599	
			71	01	Active fixe			38.698.000	36.077.000	12.123.413	11.845.443	277.970	5.784.180	
			71	01 01	Constructii			31.678.000	31.678.000	11.344.262	11.223.550	120.712	33.413	
			71	01 02	Masini, echipamente si mijloace de transport			5.247.000	2.737.000	489.297	372.729	116.568	5.084.543	
			71	01 03	Mobilier, aparatura birotica si alte active corporale								216.093	
			71	01 30	Alte active fixe									
			71	03	(inclusiv reparatii capitale) Reparatii capitale aferente activelor fixe			1.773.000	1.662.000	289.854	249.164	40.690	450.131	
			84		PLATI EFECTUATE IN ANII PRECEDENTI SI RECUPERATE IN ANUL CURENT			8.065.000	7.978.000	518.527	146.419	372.108	146.419	
			85		Titlul XXI PLATI EFECTUATE IN ANII PRECEDENTI SI RECUPERATE IN ANUL CURENT			-752.590	-752.590	-927.448	-927.448			
			85	01	Plati efectuate in anii precedenti si recuperate in anul curent			-752.590	-752.590	-927.448	-927.448			
			85	01 01	Plati efectuate in anii precedenti si recuperate in anul curent (SF)			-752.590	-752.590	-927.448	-927.448			
6710			01		CULTURA, RECREERE SI RELIGIE			86.920.140	76.568.140	30.781.497	30.781.497		31.988.531	
			10		CHELTUIELI CURENTE			45.605.680	35.253.680	30.524.354	30.524.354		31.292.625	
			10	01	TITLUL I CHELTUIELI DE PERSONAL Cheltuieli salariale in bani			30.996.500	23.423.500	21.249.516	21.249.516		21.612.772	
			10	01				29.695.500	22.323.500	20.247.772	20.247.772		20.592.852	



Capi- tol	Sub- capi- tol	Pa- ra- graf	Gru- pa / Titlu	Ar- ti- col	Ali- ne- at	Denumire indicator	Credite de angajament			Credite bugetare		Angajamente legale	Plati efectuate	Angajamente legale de platit	Cheltuieli efective	
							1	2	3	4	5					6
<b>A</b>							<b>B</b>									
						Reparatii curente				443.600	368.600	250.000	250.000	250.000	269.645	
						Bunuri de natura obiectelor de inventar				305.680	276.680	161.643	161.643	161.643	130.219	
						Uniforme si echipament				30.000	30.000	9.807	9.807	9.807		
						Alte obiecte de inventar				275.680	246.680	151.836	151.836	151.836	130.219	
						Deplasari, detasari, transferari				176.000	159.000	95.153	95.153	95.153	95.153	
						Deplasari interne, detasari, transferari				121.000	104.000	70.770	70.770	70.770	70.770	
						Deplasari in strainatate				55.000	55.000	24.383	24.383	24.383	24.383	
						Carti, publicatii si materiale										
						documentare				152.000	91.000	66.435	66.435	66.435	18.086	
						Pregatire profesionala				77.000	77.000	10.930	10.930	10.930	10.930	
						Protectia muncii				46.000	34.000	17.142	17.142	17.142	20.775	
						Alte cheltuieli				3.395.600	2.561.600	1.908.624	1.908.624	1.908.624	1.922.271	
						Prime de asigurare non-viata				51.000	2.000	1.635	1.635	1.635	1.635	
						Chirii				19.000	14.000	12.017	12.017	12.017	12.017	
						Alte cheltuieli cu bunuri si servicii				3.325.600	2.545.600	1.894.972	1.894.972	1.894.972	1.908.619	
						TITLUL VIII PROIECTE CU FINANTARE DIN FONDURI EXTERNE NERAMBURSABILE (FEN) POSTADERARE										
						Alte facilitati si instrumente postaderare										1.497
						Cheltuieli neeligibile										1.497
						TITLUL X PROIECTE CU FINANTARE DIN FONDURI EXTERNE NERAMBURSABILE										1.497
						CADRULUI FINANCIAR 2014-2020										
						Alte facilitati si instrumente postaderare				228.800	228.800	194.453	194.453	194.453	168.958	
						Finantare externa nerambursabila				228.800	228.800	194.453	194.453	194.453	168.958	
						Cheltuieli neeligibile				148.800	148.800	131.547	131.547	131.547	140.776	
						TITLUL XI ALTE CHELTUIELI				80.000	80.000	62.906	62.906	62.906	28.182	
										350.000	261.000	159.010	159.010	159.010	225.106	



Capi- tol	Sub- capi- tol	Pa- ra- graf	Gru- pa / Titlu	Ar- ti- col	Ali- ne- at	Denumire indicator	Credite de angajament				Credite bugetare				Angajamente legale	Plati efectuate	Angajamente legale de platit	Cheltuieli efective
							aprobate la finele perioadei de raportare	trimestriale cumulate	aprobate la finele perioadei de raportare	trimestriale cumulate	aprobate la finele perioadei de raportare	trimestriale cumulate	aprobate la finele perioadei de raportare	trimestriale cumulate				
A						B						5	6	7	8=6-7	9		
	59	40				Sume aferente persoanelor cu handicap neincadrate						350.000	261.000	159.010	159.010	159.010		225.106
	70					CHELTUIELI DE CAPITAL						41.322.180	41.322.180	352.243	352.243	352.243		695.906
	71					TITLUL XV ACTIVE NEFINANCIARE						41.322.180	41.322.180	352.243	352.243	352.243		695.906
	71	01				Active fixe						41.322.180	41.322.180	352.243	352.243	352.243		649.639
	71	01	01			Constructii						27.340.780	27.340.780					31.320
	71	01	02			Masini, echipamente si mijloace de transport						7.832.000	7.832.000	4.000	4.000	4.000		292.125
	71	01	03			Mobilier, aparatura birotica si alte active corporale						75.000	75.000	25.000	25.000	25.000		114.643
	71	01	30			Alte active fixe (inclusiv reparatii capitale)						6.074.400	6.074.400	323.243	323.243	323.243		211.551
	71	03				Reparatii capitale aferente activelor fixe												46.267
	84					PLATI EFECTUATE IN ANII PRECEDENTI SI RECUPERATE IN ANUL CURENT						-7.720	-7.720	-95.100	-95.100	-95.100		
	85					Titlul XXI PLATI EFECTUATE IN ANII PRECEDENTI SI RECUPERATE IN ANUL CURENT						-7.720	-7.720	-95.100	-95.100	-95.100		
	85	01				Plati efectuate in anii precedenti si recuperate in anul curent						-7.720	-7.720	-95.100	-95.100	-95.100		
	85	01	01			Plati efectuate in anii precedenti si recuperate in anul curent (SF)						-7.720	-7.720	-95.100	-95.100	-95.100		
6810	01					ASIGURARI SI ASISTENTA SOCIALA						17.320.000	13.358.000	12.762.427	12.681.947	12.250.992	430.955	12.485.327
	10					CHELTUIELI CURENTE						16.967.200	13.005.200	12.432.235	12.001.280	12.001.280	430.955	12.356.353
	10	01				TITLUL I CHELTUIELI DE PERSONAL						11.073.200	8.463.200	8.583.959	8.153.004	8.153.004	430.955	8.175.827
	10	01				Cheltuieli salariale in bani						10.628.200	8.071.200	8.200.804	7.778.858	7.778.858	421.946	7.799.525
	10	01	01			Salarii de baza						7.666.200	5.729.200	5.963.007	5.602.588	5.602.588	360.419	5.688.598

Capi- tol	Sub- capi- tol	Pa- ra- graf	Cru- pa / Titlu	Ar- ti- col	Ali- ne- at	Denumire indicator	Credite de angajament			Credite bugetare		Angajamente legale	Plati efectuate	Angajamente legale de platit	Cheltuieli efective
							aprobate la finele perioadei de raportare	1	2	3	4				
						<b>B</b>									
						<b>A</b>									
	10	01	05			Sporuri pentru conditii de munca	1.251.000			943.482	943.482	943.482	919.881	23.601	926.344
	10	01	06			Alte sporuri	810.000			590.594	590.594	590.594	575.051	15.543	581.060
	10	01	17			Indemnitatii de hrana	547.000			401.732	401.732	401.732	380.455	21.277	375.662
	10	01	29			Stimulentul de risc	51.000			50.670	50.670	50.670	50.670		50.670
	10	01	30			Alte drepturi salariale in bani	303.000			251.319	251.319	251.319	250.213	1.106	177.191
	10	02				Cheltuieli salariale in natura	205.000			201.921	201.921	201.921	201.921		201.921
	10	02	06			Vouchere de vacanta	205.000			201.921	201.921	201.921	201.921		201.921
	10	03				Contributii	240.000			181.234	181.234	181.234	172.225	9.009	174.381
	10	03	07			Contributia asiguratorie pentru munca	240.000			181.234	181.234	181.234	172.225	9.009	174.381
	20					TITLUL II BUNURI SI SERVICII	5.794.000			3.853.941	3.853.941	3.773.461	3.773.461		4.114.590
	20	01				Bunuri si servicii	3.412.000			2.452.989	2.452.989	2.392.638	2.392.638		2.591.722
	20	01	01			Furnituri de birou	20.000			5.767	5.767	4.445	4.445		9.302
	20	01	02			Materiale pentru curatenie	217.000			130.223	130.223	129.324	129.324		201.686
	20	01	03			Incalzit, iluminat si forta motrica	999.000			778.496	778.496	748.343	748.343		757.367
	20	01	04			Apa, canal si salubritate	101.000			67.476	67.476	64.340	64.340		66.187
	20	01	05			Carburanti si lubrifianti	30.000			15.500	15.500	15.500	15.500		16.840
	20	01	08			Posta, telecomunicatii, radio, tv, internet	34.000			19.570	19.570	17.791	17.791		17.996
	20	01	09			Materiale si prestari de servicii cu caracter functional	12.000			9.000	9.000	3.050	3.050		10.171
	20	01	30			Alte bunuri si servicii pentru intretinere si functionare	1.999.000			1.432.907	1.432.907	1.409.845	1.409.845		1.512.173
	20	02				Reparatii curente	232.000			39.909	39.909	39.909	39.909		50.308
	20	03				Hrana	2.027.000			1.317.760	1.317.760	1.312.965	1.312.965		1.445.445
	20	03	01			Hrana pentru oameni	2.027.000			1.317.760	1.317.760	1.312.965	1.312.965		1.445.445
	20	04				Medicamente si materiale sanitare	9.000			8.000	8.000	615	615		6.190
	20	04	04			Dezinfectanti	9.000			8.000	8.000	615	615		6.190
	20	05				Bunuri de natura obiectelor de inventar	64.000			35.000	35.000	13.872	13.872		6.190







Capi- tol	Sub- capi- tol	Pa- ra- graf	Gru- pa / Titlu	Ar- ti- col	Ali- ne- at	Denumire indicator	Credite de angajament		Credite bugetare		Angajamente legale	Plati efectuate	Angajamente legale de platit	Cheltuieli efective		
							aprobate la finele perioadei de raportare	trimestriale cumulate	aprobate la finele perioadei de raportare	trimestriale cumulate						
A							1	2	3	4	5	6	7	8=6-7	9	
B																
	20	05				Bunuri de natura obiectelor de inventar			130.000	116.000	49.290	49.290	49.290	49.290	41.180	
	20	05	01			Uniforme si echipament			80.000	72.000	49.290	49.290	49.290	49.290	36.976	
	20	05	30			Alte obiecte de inventar			50.000	44.000					4.204	
	20	06				Deplasari, detasari, transferari			10.000	9.000	5.494	5.494	5.494	5.494	5.494	
	20	06	01			Deplasari interne, detasari, transferari			10.000	9.000	5.494	5.494	5.494	5.494	5.494	
	20	13				Pregatire profesionala			25.000	22.000	11.940	11.940	11.940	11.940	11.940	
	20	14				Protectia muncii			25.000	21.000	14.458	14.458	14.458	14.458	14.458	
	20	30				Alte cheltuieli			11.542.000	8.838.000	7.368.625	7.368.625	7.368.625	7.368.625	8.275.185	
	20	30	03			Prime de asigurare non-viata			44.000	40.000	4.858	4.858	4.858	4.858	11.407	
	20	30	30			Alte cheltuieli cu bunuri si servicii			11.498.000	8.798.000	7.363.767	7.363.767	7.363.767	7.363.767	8.263.778	
	59					TITLUL XI ALTE CHELTUIELI			200.000	150.000	59.213	59.213	59.213	59.213	41.070	
	59	40				Sume aferente persoanelor cu handicap neincadrate			200.000	150.000	59.213	59.213	59.213	59.213	41.070	
	84					TITLUL XV PLATI EFECTUATE IN ANII PRECEDENTI SI RECUPERATE IN ANUL CURENT					-10.280	-10.280	-10.280	-10.280		
	85					Titlul XXI PLATI EFECTUATE IN ANII PRECEDENTI SI RECUPERATE IN ANUL CURENT					-10.280	-10.280	-10.280	-10.280		
	85	01				Plati efectuate in anii precedenti si recuperate in anul curent					-10.280	-10.280	-10.280	-10.280		
	85	01	01			Plati efectuate in anii precedenti si recuperate in anul curent (SF)					-10.280	-10.280	-10.280	-10.280		

Conducatorul institutiei,

Conducatorul compartimentului  
financiar-contabil

K.A.

DETALIEREA CHELTUIELILOR  
 INSTITUTIIL PUBLICE FINANTATE DIN VENITURI PROPRII  
 SI SUBVENTII DIN BUGETUL LOCAL  
 SECTIUNEA DE FUNCTIONARE  
 30.09.2023

Capi- tol	Sub- capi- tol	Pa- ra- graf	Ar- ti- col	Ali- ne- at	Denumire indicator	Credite de angajament			Credite bugetare trimestriale cumulate	Angajamente bugetare	Angajamente legale	Plati efectuate	Angajamente legale de platit	Cheltuieli efective
						1	2	3						
					<b>B</b>				<b>5</b>	<b>6</b>	<b>7</b>	<b>8=6-7</b>	<b>9</b>	
5010					TOTAL CHELTUIELI DIN VENITURI PROPRII SI SUBVENTII				450.767.123	450.667.814	409.761.573	40.906.241	429.100.614	
	01				CHELTUIELI CURENTE			678.967.160	533.626.160	451.817.948	410.812.398	40.906.241	429.100.614	
	10				TITLUL I CHELTUIELI DE PERSONAL			679.730.670	534.389.670	320.200.760	306.507.744	13.693.016	307.039.061	
	20				TITLUL II BUNURI SI SERVICII			481.825.900	371.575.900	130.968.584	103.682.550	27.186.725	121.322.015	
	59				TITLUL XI ALTE CHELTUIELI			196.110.770	161.405.770	648.604	622.104	26.500	739.538	
	84				PLATI EFECTUATE IN ANII PRECEDENTI SI RECUPERATE IN ANUL CURENT			1.794.000	1.408.000	-1.050.825	-1.050.825			
	85				Titlul XXI PLATI EFECTUATE IN ANII PRECEDENTI SI RECUPERATE IN ANUL CURENT			-763.510	-763.510	-1.050.825	-1.050.825			
5410					ALTE SERVICII PUBLICE GENERALE			-763.510	-763.510	-1.050.825	-1.050.825			
	01				CHELTUIELI CURENTE			3.453.000	2.653.000	2.270.086	2.270.086		2.302.977	
	10				TITLUL I CHELTUIELI DE PERSONAL			3.453.000	2.653.000	2.279.657	2.279.657		2.302.977	
	10 01				Cheltuieli salariale in bani			3.000.000	2.300.000	2.021.874	2.021.874		2.025.035	
	10 01 01				Salarii de baza			2.895.000	2.207.000	1.946.395	1.946.395		1.949.277	
	10 01 12				Indemnizatii platite unor persoane din afara unitatii			2.738.000	2.063.000	1.847.476	1.847.476		1.863.111	
	10 01 13				Drepturi de delegare			1.000	1.000					
	10 01 17				Indemnizatii de hrana			1.000	1.000					
	10 01 30				Alte drepturi salariale in bani			105.000	92.000	61.204	61.204		60.806	
	10 02				Cheltuieli salariale in natura			50.000	50.000	37.715	37.715		25.360	
	10 02 06				Vouchere de vacanta			40.000	40.000	31.900	31.900		31.900	
	10 03				Contributii			40.000	40.000	31.900	31.900		31.900	
	10 03 07				Contributia asiguratorie pentru munca			65.000	53.000	43.579	43.579		43.858	
	20				TITLUL II BUNURI SI SERVICII			65.000	53.000	43.579	43.579		43.858	
	20 01				Bunuri si servicii			453.000	353.000	257.783	257.783		277.942	
	20 01 01				Furnituri de birou			398.000	302.000	242.277	242.277		264.279	
								8.000	5.000	4.457	4.457		7.435	





Capi- tol	Sub- capi- tol	Pa- ra- graf	Gru- pa / Titlu	Ar- ti- col	Ali- ne- at	Denumire indicator	Credite de angajament			Credite bugetare		Angajamente legale	Plati efectuate	Angajamente legale de platit	Cheltuieli efective
							1	2	3	aprobate la finele perioadei de raportare	trimestriale cumulate				
A							1	2	3	4	5	6	7	8-6-7	9
						<b>B</b>									
						recuperate in anul curent									
						Plati efectuate in anii precedenti si recuperate in anul curent (SF)									
6610						SANATATE			592.805.000	467.163.000	392.652.530	392.633.701	352.158.415	40.475.286	369.318.695
		01				CHELTUIELI CURENTE			593.557.590	467.915.590	393.579.978	393.561.149	353.085.863	40.475.286	369.318.695
		10				TITLUL I CHELTUIELI DE PERSONAL			428.700.200	331.093.200	282.917.895	282.917.895	269.655.834	13.262.061	269.799.666
		10	01			Cheltuieli salariale in bani			412.921.000	317.663.000	271.151.252	271.151.252	258.278.673	12.872.579	258.401.883
		10	01	01		Salarii de baza			259.513.000	195.586.000	182.797.304	182.797.304	174.333.247	8.464.057	174.273.160
		10	01	05		Sporuri pentru conditii de munca			80.584.000	63.714.000	44.947.010	44.947.010	43.106.746	1.840.264	43.218.660
		10	01	06		Alte sporuri			34.350.000	28.084.000	20.565.363	20.565.363	19.161.394	1.403.969	19.247.458
		10	01	11		Fond aferent platii cu ora			20.124.000	15.697.000	12.211.829	12.211.829	11.814.817	397.012	12.097.767
		10	01	12		Indemnizatii platite unor persoane din afara unitatii			96.000	77.000	79.738	79.738	61.339	18.399	54.782
		10	01	17		Indemnizatii de hrana			12.943.000	10.106.000	8.503.157	8.503.157	8.031.123	472.034	7.984.456
		10	01	29		Stimulentul de risc			24.000	24.000	23.646	23.646	23.646		23.646
		10	01	30		Alte drepturi salariale in bani			5.287.000	4.375.000	2.023.205	2.023.205	1.746.361	276.844	1.501.954
		10	02			Cheltuieli salariale in natura			5.212.200	5.212.200	4.748.713	4.748.713	4.644.667	104.046	4.659.221
		10	02	06		Vouchere de vacanta			5.212.200	5.212.200	4.748.713	4.748.713	4.644.667	104.046	4.659.221
		10	03			Contributii			10.567.000	8.218.000	7.017.930	7.017.930	6.732.494	285.436	6.738.562
		10	03	01		Contributii de asigurari sociale de stat			1.229.000	969.000	921.604	921.604	921.604		916.264
		10	03	07		Contributia asiguratorie pentru munca			9.338.000	7.249.000	6.096.326	6.096.326	5.810.890	285.436	5.822.298
		20				TITLUL II BUNURI SI SERVICII			163.713.390	135.900.390	110.306.517	110.287.688	83.100.963	27.186.725	99.111.603
		20	01			Bunuri si servicii			43.979.000	38.074.000	31.288.124	31.288.124	27.413.541	3.874.583	29.625.067
		20	01	01		Furnituri de birou			1.024.000	924.000	536.965	536.965	456.932	80.033	493.576
		20	01	02		Materiale pentru curatenie			2.033.000	1.751.000	1.403.721	1.403.721	1.093.430	310.291	1.299.214
		20	01	03		Incalzit, iluminat si forta motrica			12.259.000	10.352.000	9.242.434	9.242.434	8.900.921	341.513	9.547.281
		20	01	04		Apa, canal si salubritate			3.305.000	2.786.000	2.240.045	2.240.045	1.958.736	281.309	2.139.155

Capi- tol	Sub- capi- tol	Pa- ra- graf	Gru- pa / Titlu	Ar- ti- col	Ali- ne- at	Denumire indicator	Credite de angajament			Credite bugetare			Angajamente legale	Plati efectuate	Angajamente legale de platit	Cheltuieli efective	
							1	2	3	4	5	6					7
			<b>A</b>			<b>B</b>											
		20 01 05				Carburanti si lubrifianti			439.000	384.000	302.591	268.855	33.736	303.609			
		20 01 06				Piese de schimb			1.930.000	1.747.000	1.249.542	586.720	662.822	834.757			
		20 01 07				Transport			1.100.000	1.000.000	346.810	291.262	55.548	326.255			
		20 01 08				Posta, telecomunicatii, radio, tv, internet			660.000	561.000	409.948	354.601	55.347	372.511			
		20 01 09				Materiale si prestari de servicii cu caracter functional			11.008.000	9.972.000	6.952.429	6.159.313	793.116	6.875.167			
		20 01 30				Alte bunuri si servicii pentru intretinere si functionare			10.221.000	8.597.000	8.603.639	7.342.771	1.260.868	7.433.542			
		20 02				Reparatii curente			2.284.000	1.810.000	579.509	476.469	103.040	498.634			
		20 03				Hrana			10.566.000	9.006.000	7.254.186	5.577.310	1.676.876	6.307.245			
		20 03 01				Hrana pentru oameni			10.566.000	9.006.000	7.254.186	5.577.310	1.676.876	6.307.245			
		20 04				Medicamente si materiale sanitare			100.444.390	81.580.390	67.502.705	47.275.787	20.208.089	60.762.183			
		20 04 01				Medicamente			54.102.000	43.108.000	38.144.890	26.582.750	11.562.140	35.863.476			
		20 04 02				Materiale sanitare			24.564.660	20.699.660	17.472.455	12.055.482	5.412.864	13.554.048			
		20 04 03				Reactivi			19.626.730	15.974.730	10.924.369	8.011.791	2.912.578	10.278.362			
		20 04 04				Dezinfectanti			2.151.000	1.798.000	946.271	625.764	320.507	1.066.297			
		20 05				Bunuri de natura obiectelor de inventar			3.712.000	3.130.000	1.985.880	1.117.309	868.571	658.740			
		20 05 01				Uniforme si echipament			444.000	401.000	242.684	239.863	2.821	20.450			
		20 05 03				Lenjerie si accesorii de pat			297.000	287.000	22.171	7.764	14.407	51.548			
		20 05 30				Alte obiecte de inventar			2.971.000	2.442.000	1.721.025	869.682	851.343	586.742			
		20 06				Deplasari, detasari, transferari			46.000	33.000	8.920	8.920	8.447	8.447			
		20 06 01				Deplasari interne, detasari, transferari			46.000	33.000	8.920	8.920	8.447	8.447			
		20 09				Materiale de laborator			101.000	91.000	52.033	46.237	5.796	45.446			
		20 11				Carti, publicatii si materiale documentare			13.000	13.000	922	922	922	922			
		20 13				Pregatire profesionala			546.000	458.000	231.192	143.085	88.107	118.289			
		20 14				Protectia muncii			234.000	210.000	56.469	43.519	12.950	34.443			



Capi- tol	Sub- capi- tol	Pa- ra- graf	Gr- pa / Titlu	Ar- ti- col	Ali- ne- at	Denumire indicator	Credite de angajament			Credite bugetare		Angajamente legale	Plati efectuate	Angajamente legale de platit	Cheltuieli efective
							1	2	3	4	5				
						<b>B</b>									
						<b>A</b>									
						20 30	Alte cheltuieli			1.788.000	1.495.000	1.346.577	997.864	348.713	1.052.187
						20 30 01	Reclama si publicitate								36.501
						20 30 04	Chirii			94.000	84.000	72.702	61.422	11.280	66.154
						20 30 09	Executarea silita a creantelor bugetare			8.000	8.000				
						20 30 30	Alte cheltuieli cu bunuri si servicii			1.686.000	1.403.000	1.273.875	936.442	337.433	949.532
						59	TITLUL XI ALTE CHELTUIELI			1.144.000	922.000	355.566	329.066	26.500	407.426
						59 40	Sume aferente persoanelor cu handicap neincadrate			1.144.000	922.000	355.566	329.066	26.500	407.426
						84	PLATI EFECTUATE IN ANII PRECEDENTI SI RECUPERATE IN ANUL CURENT			-752.590	-752.590	-927.448	-927.448		
						85	Titlul XXI PLATI EFECTUATE IN ANII PRECEDENTI SI RECUPERATE IN ANUL CURENT			-752.590	-752.590	-927.448	-927.448		
						85 01	Plati efectuate in anii precedenti si recuperate in anul curent			-752.590	-752.590	-927.448	-927.448		
						85 01 01	Plati efectuate in anii precedenti si recuperate in anul curent (SF)			-752.590	-752.590	-927.448	-927.448		
6710						01	CULTURA, RECREERE SI RELIGIE CHELTUIELI CURENTE			45.369.160	35.017.160	30.234.801	30.234.801		31.122.170
						10	TITLUL I CHELTUIELI DE PERSONAL			45.376.880	35.024.880	30.329.901	30.329.901		31.122.170
						10 01	Cheltuieli salariale in bani			30.996.500	23.423.500	21.249.516	21.249.516		21.612.772
						10 01 01	Salarii de baza			29.695.500	22.323.500	20.247.772	20.247.772		20.592.852
						10 01 05	Sporuri pentru conditii de munca			26.912.500	20.219.500	18.514.537	18.514.537		18.910.168
						10 01 06	Alte sporuri			962.000	729.000	612.616	612.616		585.634
						10 01 13	Drepturi de delegare			163.000	121.000	101.168	101.168		102.796
						10 01 17	Indemnizatii de hrana			45.000	39.000	14.259	14.259		14.259
						10 01 30	Alte drepturi salariale in bani			1.518.000	1.125.000	939.183	939.183		969.577
						10 02	Cheltuieli salariale in natura			95.000	90.000	66.009	66.009		10.418
										570.000	556.000	502.130	502.130		501.590

Capi- tol	Sub- capi- tol	Pa- ra- graf	Gru- pa / Titlu	Ar- ti- col	Ali- ne- at	Denumire indicator	Credite de angajament			Credite bugetare		Angajamente legale	Plati efectuate	Angajamente legale de platit	Cheltuieli efective
							1	2	3	aprobate la finele perioadei de raportare	trimestriale cumulate				
			<b>A</b>			<b>B</b>									
			10	02	06	Vouchere de vacanta				570.000		556.000	502.130	502.130	501.590
			10	03		Contributii				731.000		544.000	499.614	499.614	518.330
			10	03	01	Contributii de asigurari sociale de stat				77.000		58.000	52.093	52.093	51.927
			10	03	06	Contributii pentru concedii si indemnitatii									4.430
			10	03	07	Contributia asiguratorie pentru munca				654.000		486.000	447.521	447.521	461.973
			20			TITLUL II BUNURI SI SERVICII				14.030.380		11.340.380	8.921.375	8.921.375	9.284.292
			20	01		Bunuri si servicii				9.434.500		7.772.500	6.411.448	6.411.448	6.817.213
			20	01	01	Furnituri de birou				45.000		29.000	21.021	21.021	24.551
			20	01	02	Materiale pentru curatenie				50.000		30.000	24.090	24.090	25.561
			20	01	03	Incalzit, iluminat si forta motrica				1.427.000		1.152.000	736.770	736.770	772.900
			20	01	04	Apa, canal si salubritate				99.000		80.000	65.033	65.033	71.703
			20	01	05	Carburanti si lubrifianti				71.000		62.000	46.528	46.528	55.104
			20	01	07	Transport				8.000		8.000	4.002	4.002	4.002
			20	01	08	Posta, telecomunicatii, radio, tv, internet				150.000		119.000	94.354	94.354	94.913
			20	01	09	Materiale si prestari de servicii cu caracter functional				654.000		519.000	481.974	481.974	503.319
			20	01	30	Alte bunuri si servicii pentru intretinere si functionare				6.930.500		5.773.500	4.937.676	4.937.676	5.265.160
			20	02		Reparatii curente				443.600		368.600	250.000	250.000	269.645
			20	05		Bunuri de natura obiectelor de inventar				305.680		276.680	161.643	161.643	130.219
			20	05	01	Uniforme si echipament				30.000		30.000	9.807	9.807	
			20	05	30	Alte obiecte de inventar				275.680		246.680	151.836	151.836	130.219
			20	06		Deplasari, detasari, transferari				176.000		159.000	95.153	95.153	95.153
			20	06	01	Deplasari interne, detasari, transferari				121.000		104.000	70.770	70.770	70.770
			20	06	02	Deplasari in strainatate				55.000		55.000	24.383	24.383	24.383





Capi- tol	Sub- capi- tol	Pa- ra- graf	Grup- pa / Titlu	Ar- ti- col	Ali- ne- at	Denumire indicator	Credite de angajament			Credite bugetare		Angajamente legale	Plati efectuate	Angajamente legale de platit	Cheltuieli efective
							1	2	3	aprobate la finele perioadei de raportare	trimestriale cumulate				
						<b>B</b>	<b>1</b>	<b>2</b>	<b>3</b>	<b>4</b>	<b>5</b>	<b>6</b>	<b>7</b>	<b>8=6-7</b>	<b>9</b>
						<b>A</b>									
						10 01 29	Stimulentul de risc		51.000	51.000	50.670	50.670	50.670		50.670
						10 01 30	Alte drepturi salariale in bani		303.000	276.000	251.319	251.319	250.213	1.106	177.191
						10 02	Cheltuieli salariale in natura		205.000	205.000	201.921	201.921	201.921		201.921
						10 02 06	Vouchere de vacanta		205.000	205.000	201.921	201.921	201.921		201.921
						10 03	Contributii		240.000	187.000	181.234	181.234	172.225	9.009	174.381
						10 03 07	Contributia asiguratorie pentru munca		240.000	187.000	181.234	181.234	172.225	9.009	174.381
						20	TITLUL II BUNURI SI SERVICII		5.794.000	4.467.000	3.853.941	3.773.461	3.773.461		4.114.590
						20 01	Bunuri si servicii		3.412.000	2.664.000	2.452.989	2.392.638	2.392.638		2.591.722
						20 01 01	Furnituri de birou		20.000	15.000	5.767	4.445	4.445		9.302
						20 01 02	Materiala pentru curatenie		217.000	160.000	130.223	129.324	129.324		201.686
						20 01 03	Incalzit, iluminat si forta motrica		999.000	884.000	778.496	748.343	748.343		757.367
						20 01 04	Apa, canal si salubritate		101.000	75.000	67.476	64.340	64.340		66.187
						20 01 05	Carburanti si lubrifianti		30.000	25.000	15.500	15.500	15.500		16.840
						20 01 08	Posta, telecomunicatii, radio, tv, internet		34.000	25.000	19.570	17.791	17.791		17.996
						20 01 09	Materiala si prestari de servicii cu caracter functional		12.000	9.000	3.050	3.050	3.050		10.171
						20 01 30	Alte bunuri si servicii pentru intretinere si functionare		1.999.000	1.471.000	1.432.907	1.409.845	1.409.845		1.512.173
						20 02	Reparatii curente		232.000	202.000	39.909	39.909	39.909		50.308
						20 03	Hrana		2.027.000	1.515.000	1.317.760	1.312.965	1.312.965		1.445.445
						20 03 01	Hrana pentru oameni		2.027.000	1.515.000	1.317.760	1.312.965	1.312.965		1.445.445
						20 04	Medicamente si materiale sanitare		9.000	8.000	5.615	615	615		6.190
						20 04 04	Dezinfectanti		9.000	8.000	5.615	615	615		6.190
						20 05	Bunuri de natura obiectelor de inventar		64.000	35.000	13.872	13.872	13.872		
						20 05 01	Uniforme si echipament		5.000	5.000	4.951	4.951	4.951		
						20 05 03	Lenjerie si accesorii de pat		15.000	15.000	15.000	15.000	15.000		
						20 05 30	Alte obiecte de inventar		44.000	30.000	8.921	8.921	8.921		

Capi- tol	Sub- capi- tol	Pa- ra- graf	Gru- pa / Titlu	Ar- ti- col	Ali- ne- at	Denumire indicator	Credite de angajament			Credite bugetare			Angajamente legale	Plati efectuate	Angajamente legale de platit	Cheltuieli efective	
							1	2	3	4	5	6					7
			<b>A</b>			<b>B</b>											
			20	06		Deplasari, detasari, transferari				22.000	21.000	6.796	5.810	5.810	8=6-7	5.810	5.810
			20	06	01	Deplasari interne, detasari, transferari				22.000	21.000	6.796	5.810	5.810		5.810	5.810
			20	13		Pregatire profesionala				8.000	5.000						
			20	14		Protectia muncii				20.000	17.000	17.000	7.652	7.652		7.652	15.115
			59			TITLUL XI ALTE CHELTUIELI				100.000	75.000	74.815	74.815	74.815		74.815	65.936
			59	40		Sume aferente persoanelor cu handicap neincadrate				100.000	75.000	74.815	74.815	74.815		74.815	65.936
			84			PLATI EFECTUATE IN ANII PRECEDENTI SI RECUPERATE IN ANUL CURENT				-3.200	-3.200	-8.426	-8.426	-8.426		-8.426	
			85			Titlul XXI PLATI EFECTUATE IN ANII PRECEDENTI SI RECUPERATE IN ANUL CURENT				-3.200	-3.200	-8.426	-8.426	-8.426		-8.426	
			85	01		Plati efectuate in anii precedenti si recuperate in anul curent				-3.200	-3.200	-8.426	-8.426	-8.426		-8.426	
			85	01	01	Plati efectuate in anii precedenti si recuperate in anul curent (SF)				-3.200	-3.200	-8.426	-8.426	-8.426		-8.426	
8710			01			ALTE ACTIUNI ECONOMICE				20.376.000	15.791.000	13.105.417	13.105.417	13.105.417		13.105.417	14.000.419
			10			CHELTUIELI CURENTE				20.376.000	15.791.000	13.115.697	13.115.697	13.115.697		13.115.697	14.000.419
			10	01		TITLUL I CHELTUIELI DE PERSONAL				8.056.000	6.296.000	5.427.516	5.427.516	5.427.516		5.427.516	5.425.761
			10	01	01	Cheltuieli salariale in bani				7.696.000	5.971.000	5.308.767	5.308.767	5.308.767		5.308.767	5.306.373
			10	01	01	Salarii de baza				6.250.000	4.850.000	4.378.211	4.378.211	4.378.211		4.378.211	4.439.747
			10	01	06	Alte sporuri				806.000	621.000	538.082	538.082	538.082		538.082	507.779
			10	01	17	Indemnizatii de hrana				540.000	420.000	361.138	361.138	361.138		361.138	358.847
			10	01	30	Alte drepturi salariale in bani				100.000	80.000	31.336	31.336	31.336		31.336	
			10	02		Cheltuieli salariale in natura				190.000	190.000						
			10	02	06	Vouchere de vacanta				190.000	190.000						
			10	03		Contributii				170.000	135.000	118.749	118.749	118.749		118.749	119.388
			10	03	07	Contributia asiguratorie pentru munca				170.000	135.000	118.749	118.749	118.749		118.749	119.388





Capi- tol	Sub- capi- tol	Pa- ra- graf	Gru- pa / Titlu	Ar- ti- col	Ali- ne- at	Denumire indicator	Credite de angajament		Credite bugetare		Angajamente legale	Plati efectuate	Angajamente legale de platit	Cheltuieli efective		
							aprobate la finele perioadei de raportare	trimestriale cumulate	aprobate la finele perioadei de raportare	trimestriale cumulate						
A							1	2	3	4	5	6	7	8=6-7	9	
B																
						PRECEDENTI SI RECUPERATE IN ANUL CURENT					-10.280	-10.280	-10.280	-10.280		
		85				Titlul XXI PLATI EFECTUATE IN ANII PRECEDENTI SI RECUPERATE IN ANUL CURENT					-10.280	-10.280	-10.280	-10.280		
		85	01			Plati efectuate in anii precedenti si recuperate in anul curent					-10.280	-10.280	-10.280	-10.280		
		85	01	01		Plati efectuate in anii precedenti si recuperate in anul curent (SF)					-10.280	-10.280	-10.280	-10.280		
9910	96					excedent/deficit sect funct			-9.973.000	-9.973.000	-10.280	-10.280	-10.280	16.605.258		

Conducatorul institutiei,

Conducatorul compartimentului  
financiar-contabil



Capi- tol	Sub- capi- tol	Pa- ra- graf	Gra- pa / Titlu	Ar- ti- col	Ali- ne- at	Denumire indicator	Credite de angajament			Credite bugetare		Angajamente legale	Plati efectuate	Angajamente legale de platit	Cheltuieli efective
							1	2	3	aprobate la finele perioadei de raportare	trimestriale cumulate				
			<b>A</b>			<b>B</b>									
			70			CHELTUIELI DE CAPITAL									
			71			TITLUL XV ACTIVE NEFINANCIARE									
			71	01		Active fixe			46.763.000	44.055.000	12.641.940	12.641.940	11.991.862	650.078	5.930.599
			71	01	01	Constructii			46.763.000	44.055.000	12.641.940	12.641.940	11.991.862	650.078	5.930.599
			71	01	02	Masini, echipamente si mijloace de transport			38.698.000	36.077.000	12.123.413	12.123.413	11.845.443	277.970	5.784.180
			71	01	03	Mobilier, aparatura birotica si alte active corporale			31.678.000	31.678.000	11.344.262	11.344.262	11.223.550	120.712	33.413
			71	01	30	Alte active fixe (inclusiv reparatii capitale)			5.247.000	2.737.000	489.297	489.297	372.729	116.568	5.084.543
			71	03		Reparatii capitale aferente activelor fixe			1.773.000	1.662.000	289.854	289.854	249.164	40.690	450.131
6710			01			CULTURA, RECREERE SI RELIGIE			8.065.000	7.978.000	518.527	518.527	146.419	372.108	146.419
			56			CHELTUIELI CURENTE			41.550.980	41.550.980	546.696	546.696	546.696		866.361
			56	16		TITLUL VIII PROIECTE CU FINANTARE DIN FONDURI EXTERNE NERAMBURSABILE (FEN)			228.800	228.800	194.453	194.453	194.453		170.455
			56	16	03	POSTADERARE									1.497
			56	16	03	Alte facilitati si instrumente postaderare									1.497
			58			TITLUL X PROIECTE CU FINANTARE DIN FONDURI EXTERNE NERAMBURSABILE									1.497
			58	16		CADRULUI FINANCIAR 2014-2020			228.800	228.800	194.453	194.453	194.453		168.958
			58	16	02	Alte facilitati si instrumente postaderare									168.958
			58	16	03	Finantare externa nerambursabila			228.800	228.800	194.453	194.453	194.453		168.958
			70			Cheltuieli neeligibile			148.800	148.800	131.547	131.547	131.547		140.776
			71			CHELTUIELI DE CAPITAL			80.000	80.000	62.906	62.906	62.906		28.182
			71			TITLUL XV ACTIVE NEFINANCIARE			41.322.180	41.322.180	352.243	352.243	352.243		695.906
			71			TITLUL XV ACTIVE NEFINANCIARE			41.322.180	41.322.180	352.243	352.243	352.243		695.906





Capi- tol	Sub- capi- tol	Pa- ra- graf	Gr- pa / Titlu	Ar- ti- col	Ali- ne- at	Denumire indicator	Prevederi bugetare aprobrate la finele perioadei de raportare	Prevederi bugetare trimestriale cumulate	Drepturi constatate			Incasari realizate	Stingeri pe alte cai decat incasari	Drepturi constatate de incasat
									Total, din care:	din anii precedenti	din anul curent			
						<b>B</b>	<b>1</b>	<b>2</b>	<b>3=4+5</b>	<b>4</b>	<b>5</b>	<b>6</b>	<b>7</b>	<b>8=3-6-7</b>
0						TOTAL JUDET	136.890.000	111.603.000	48.388.323		48.388.323	48.388.323		
4107						ALTE OPERATIUNI FINANCIARE	136.890.000	111.603.000	48.388.323		48.388.323	48.388.323		
	02					Suma aferente creditelor interne	136.890.000	111.603.000	48.388.323		48.388.323	48.388.323		


CONDUCĂTORUL (INSTITUTIEI),

CONDUCĂTORUL COMP. FINAN. CONTABIL,

CONTUL DE EXECUTIE AL CREDITELOR INTERNE - VENITURI  
 SECTIUNEA DEZVOLTARE  
 30.09.2023

Pag. 1 -lei-

Capi- tol	Sub- capi- tol	Pa- ra- graf	Gru- pa / Titlu	Ali- ne- at	Denumire indicator	Prevederi bugetare aprobate la finele perioadei de raportare	Prevederi bugetare trimestriale cumulate	Drepturi constatate			Incasari realizate	Stingeri pe alte cai decat incasari	Drepturi constatate de incasat
								Total, din care:	din anii precedenti	din anul curent			
A					B	1	2	3=4+5	4	5	6	7	8=3-6-7
0001	07				SURSA DE FINANTARE								
					Operatiuni Financiare	136.890.000	111.603.000	48.388.323		48.388.323	48.388.323		
4107					ALTE OPERATIUNI FINANCIARE	136.890.000	111.603.000	48.388.323		48.388.323	48.388.323		
02					Sume aferente creditelor interne	136.890.000	111.603.000	48.388.323		48.388.323	48.388.323		

CONDUCĂTORUL INSTITUȚIEI,  


CONDUCĂTORUL COMP. FIN. CONTABIL,  






Capi- tol	Sub- capi- tol	Pa- ra- graf	Gra- pa / Titlu	Ar- ti- col	Ali- ne- at	Denumire indicator	Credite de angajament			Credite bugetare		Angajamente legale	Plati efectuate	Angajamente legale de platit	Cheltuieli efective
							1	2	3	aprobate la finele perioadei de raportare	4				
0						<b>B</b>									
						TOTAL JUDET									
5007						CREDITE INTERNE			136.890.000	111.603.000	47.594.465	47.594.465	47.594.465		8.803.689
5107						AUTORITATI PUBLICE SI ACTIUNI EXTERNE			43.007.150	40.711.150	13.075.366	13.075.366	13.075.366		81.147
01						Autoritati executive si legislative			43.007.150	40.711.150	13.075.366	13.075.366	13.075.366		81.147
03						Autoritati executive			43.007.150	40.711.150	13.075.366	13.075.366	13.075.366		81.147
6607						SANATATE			17.231.000	17.231.000	5.375.848	5.375.848	5.375.848		5.375.848
06						Servicii medicale in unitati sanitare cu paturi			17.231.000	17.231.000	5.375.848	5.375.848	5.375.848		5.375.848
6607	06	01				Spitale generale			17.231.000	17.231.000	5.375.848	5.375.848	5.375.848		5.375.848
8407						TRANSPORTURI			76.651.850	53.660.850	29.143.251	29.143.251	29.143.251		3.346.694
03						Transport rutier			76.651.850	53.660.850	29.143.251	29.143.251	29.143.251		3.346.694
						Drumuri si poduri			76.651.850	53.660.850	29.143.251	29.143.251	29.143.251		3.346.694



Capi- tol	Sub- capi- tol	Pa- ra- graf	Gru- pa / Titlu	Ar- ti- col	Ali- ne- at	Denumire indicator	Credite de angajament		Credite bugetare		Angajamente bugetare	Angajamente legale	Plati efectuate	Angajamente legale de platit	Cheltuieli efective	
							aprobate la finele perioadei de raportare	trimestriale cumulate	aprobate la finele perioadei de raportare	trimestriale cumulate						
A							1	2	3	4	5	6	7	8-6-7	9	
8407						B	titlor la spitale			17.231.000	17.231.000	5.375.848	5.375.848	5.375.848	5.375.848	5.375.848
							TRANSPORTURI			76.651.850	53.660.850	29.143.251	29.143.251	29.143.251	29.143.251	3.346.694
			01				CHELTUIELI CURENTE			26.381.850	18.806.850	18.806.110	18.806.110	18.806.110	18.806.110	3.346.694
			58				TITLUL X PROIECTE CU FINANTARE DIN FONDURI EXTERNE NERAMBURSABILE									
			58	01			CADRULUI FINANCIAR 2014-2020 Programe din Fondul European de Dezvoltare Regionala (FEDR)			26.381.850	18.806.850	18.806.110	18.806.110	18.806.110	18.806.110	3.346.694
			58	01	03		Cheltuieli neeligibile			26.381.850	18.806.850	18.806.110	18.806.110	18.806.110	18.806.110	3.346.694
			70				CHELTUIELI DE CAPITAL			50.270.000	34.854.000	10.337.141	10.337.141	10.337.141	10.337.141	3.346.694
			71				TITLUL XV ACTIVE NEFINANCIARE			50.270.000	34.854.000	10.337.141	10.337.141	10.337.141	10.337.141	
			71	01			Active fixe			50.270.000	34.854.000	10.337.141	10.337.141	10.337.141	10.337.141	
			71	01	01		Construcții			50.270.000	34.854.000	10.337.141	10.337.141	10.337.141	10.337.141	

Conducatorul institutiei,

Conducatorul compartimentului  
financiar-contabil






CONTUL DE EXECUTIE AL IMPRUMUTURILOR INTERNE  
SECTIUNEA DE DEZVOLTARE  
30.09.2023

Pag. 1 - lei-

Capi- tol	Sub- capi- tol	Pa- ra- graf	Gra- pa / Titlu	Ar- ti- col	Ali- ne- at	Denumire indicator	Credite de angajament			Credite bugetare		Angajamente legale	Plati efectuate	Angajamente legale de platit	Cheltuieli efective
							aprobate la finele perioadei de raportare	trimestriale cumulate	1	2	3				
5007						<b>B</b>									
						CREDITE INTERNE									
						CHELTUIELI CURENTE	136.890.000	111.603.000	47.594.465	47.594.465	47.594.465	47.594.465	47.594.465		8.803.689
						TITLUL VI TRANSFERURI INTRU UNITATI ALE ADMINISTRATIEI PUBLICE	86.620.000	76.749.000	37.257.324	37.257.324	37.257.324	37.257.324	37.257.324		8.722.542
						TITLUL X PROIECTE CU FINANTARE DIN FONDURI EXTERNE NERAMBURSABILE	17.231.000	17.231.000	5.375.848	5.375.848	5.375.848	5.375.848	5.375.848		5.375.848
						CADRULUI FINANCIAR 2014-2020	69.389.000	59.518.000	31.881.476	31.881.476	31.881.476	31.881.476	31.881.476		3.346.694
						CHELTUIELI DE CAPITAL	50.270.000	34.854.000	10.337.141	10.337.141	10.337.141	10.337.141	10.337.141		81.147
						TITLUL XV ACTIVE NEFINANCIARE	50.270.000	34.854.000	10.337.141	10.337.141	10.337.141	10.337.141	10.337.141		81.147
5107						AUTORITATI PUBLICE SI ACTIUNI EXTERNE	43.007.150	40.711.150	13.075.366	13.075.366	13.075.366	13.075.366	13.075.366		81.147
						CHELTUIELI CURENTE	43.007.150	40.711.150	13.075.366	13.075.366	13.075.366	13.075.366	13.075.366		81.147
						TITLUL X PROIECTE CU FINANTARE DIN FONDURI EXTERNE NERAMBURSABILE	43.007.150	40.711.150	13.075.366	13.075.366	13.075.366	13.075.366	13.075.366		81.147
						CADRULUI FINANCIAR 2014-2020	43.007.150	40.711.150	13.075.366	13.075.366	13.075.366	13.075.366	13.075.366		81.147
						Programe din Fondul European de Dezvoltare Regionala (FEDR)	43.007.150	40.711.150	13.075.366	13.075.366	13.075.366	13.075.366	13.075.366		81.147
						Cheltuieli neeligibile	43.007.150	40.711.150	13.075.366	13.075.366	13.075.366	13.075.366	13.075.366		81.147
						CHELTUIELI DE CAPITAL	43.007.150	40.711.150	13.075.366	13.075.366	13.075.366	13.075.366	13.075.366		81.147
						TITLUL XV ACTIVE NEFINANCIARE	43.007.150	40.711.150	13.075.366	13.075.366	13.075.366	13.075.366	13.075.366		81.147
						Active fixe	17.231.000	17.231.000	5.375.848	5.375.848	5.375.848	5.375.848	5.375.848		5.375.848
						Constructii	17.231.000	17.231.000	5.375.848	5.375.848	5.375.848	5.375.848	5.375.848		5.375.848
						SANATATE	17.231.000	17.231.000	5.375.848	5.375.848	5.375.848	5.375.848	5.375.848		5.375.848
6607						CHELTUIELI CURENTE	17.231.000	17.231.000	5.375.848	5.375.848	5.375.848	5.375.848	5.375.848		5.375.848
						TITLUL VI TRANSFERURI INTRU UNITATI ALE ADMINISTRATIEI PUBLICE	17.231.000	17.231.000	5.375.848	5.375.848	5.375.848	5.375.848	5.375.848		5.375.848
						Transferuri de capital	17.231.000	17.231.000	5.375.848	5.375.848	5.375.848	5.375.848	5.375.848		5.375.848
						Transferuri pentru finantarea investi- tilor la spitale	17.231.000	17.231.000	5.375.848	5.375.848	5.375.848	5.375.848	5.375.848		5.375.848

Capi- tol	Sub- capi- tol	Pa- ra- graf	Gru- pa / Titlu	Ar- ti- col	Ali- ne- at	Denumire indicator	Credite de angajament		Credite bugetare		Angajamente legale	Plati efectuate	Angajamente legale de platit	Cheltuieli efective	
							aprobate la finele perioadei de raportare	aprobate la finele perioadei de raportare	aprobate la finele perioadei de raportare	aprobate la finele perioadei de raportare					
A							1	2	3	4	5	6	7	8=6-7	9
8407						B									
						TRANSPORTURI			76.651.850	53.660.850	29.143.251	29.143.251	29.143.251	29.143.251	3.346.694
		01				CHELTUIELI CURENTE			26.381.850	18.806.850	18.806.110	18.806.110	18.806.110	18.806.110	3.346.694
		58				TITLUL X PROIECTE CU FINANTARE DIN FONDURI EXTERNE NERAMBURSABILE									
		58		01		CADRULUI FINANCIAR 2014-2020			26.381.850	18.806.850	18.806.110	18.806.110	18.806.110	18.806.110	3.346.694
						Programe din Fondul European de Dezvoltare Regionala (FEDR)			26.381.850	18.806.850	18.806.110	18.806.110	18.806.110	18.806.110	3.346.694
		58		01	03	Cheltuieli neglignibile			26.381.850	18.806.850	18.806.110	18.806.110	18.806.110	18.806.110	3.346.694
		70				CHELTUIELI DE CAPITAL			50.270.000	34.854.000	10.337.141	10.337.141	10.337.141	10.337.141	
		71				TITLUL XV ACTIVE NEFINANCIARE			50.270.000	34.854.000	10.337.141	10.337.141	10.337.141	10.337.141	
		71		01		Active fixe			50.270.000	34.854.000	10.337.141	10.337.141	10.337.141	10.337.141	
		71		01	01	Constructii			50.270.000	34.854.000	10.337.141	10.337.141	10.337.141	10.337.141	

Conducatorul compartimentului  
financiar-contabil


Conducatorul institutiei,