



JUDEȚUL ARGHEȘ

CONSILIUL JUDEȚEAN ARGHEȘ

Pitești, Piața Vasile Milea nr.1
Telefon: 0248.210.056 Fax: 0248.220.137


www.cjarges.ro

Operator de date personale nr. 37708



ISO 9001


LL-C (Certification)



ROMANIA
JUDEȚUL ARGHEȘ
CONSILIUL JUDEȚEAN ARGHEȘ

07. FEB. 2024

Nr. 3390



CĂTRE, ADMINISTRAȚIA JUDEȚEANĂ A FINANȚELOR PUBLICE ARGHEȘ

Vă înaintăm alăturat „Situațiile financiare - centralizate” la 31 decembrie 2023, ce cuprind bilanțul, contul de rezultat patrimonial, situația fluxurilor de trezorerie, contul de execuție bugetară, alte anexe.

Datele cuprinse în „Situațiile financiare - centralizate” au fost culese din situațiile financiare raportate la aceeași dată de instituțiile:


1. Consiliul Județean Argeș;
2. Direcția Generală pentru Evidența Persoanelor Argeș;
3. Centrul Școlar de Educație Incluzivă Sf. Filofteia Valea Mare Ștefănești;
4. Centrul Școlar de Educație Incluzivă Sf. Nicolae Câmpulung;
5. Centrul Școlar de Educație Incluzivă Sf. Stelian Costești;
6. Centrul Școlar de Educație Incluzivă Sf. Marina Curtea de Argeș;
7. Grădinița Specială Sf. Elena Pitești;
8. Centrul Județean de Resurse și Asistență Educațională Argeș;
9. Biblioteca Județeană „Dinicu Golescu” Argeș;
10. Muzeul Județean Argeș;
11. Muzeul Viticulturii și Pomiculturii Ștefănești - Golești;
12. Teatrul „Alexandru Davila” Pitești;
13. Centrul Județean de Cultură și Arte Argeș;
14. Direcția Generală de Asistență Socială și Protecția Copilului Argeș;
15. Unitatea de Asistență Medico-Socială Călinești;
16. Unitatea de Asistență Medico-Socială Dedulești;
17. Unitatea de Asistență Medico-Socială Șuici;
18. Serviciul Public Județean Salvamont Argeș;
19. Serviciul Public Județean de Pază și Ordine Argeș;
20. Spitalul Județean de Urgență Pitești;
21. Spitalul de Pediatrie Pitești;
22. Spitalul de Pneumoftiziologie „Sf. Andrei” Valea Iașului;
23. Spitalul de Pneumoftiziologie Leordeni;
24. Spitalul de Geriatrie și Boli Cronice „C-tin Bălăceanu Stolnici” Ștefănești;

25. Spitalul Orășenesc Regele Carol I Costești;
26. Căminul pentru persoane vârstnice Mozăceni;
27. Unitatea de Asistență Medico-Socială Rucăr;
28. Spitalul de Recuperare pentru deficienți motori Brădet;
29. Unitatea de Asistență Medico-Socială Domnești
30. Spitalul de boli cronice Călinești;
31. Spitalul de Psihiatrie „Sfânta Maria” Vedea.

PREȘEDINTE,
ION MÎRZÎNĂ



DIRECTOR EXECUTIV,
EUGENIA CARMEN MOCANU



JUDEȚUL ARGHEȘ

NOTE EXPLICATIVE LA SITUAȚIILE FINANCIARE CENTRALIZATE LA DATA DE 31 DECEMBRIE 2023

Conform „Contului de rezultat patrimonial”, veniturile constatate la data de 31.12.2023 sunt în sumă de 1.198.429.605 lei, iar cheltuielile efective sunt în sumă de 1.043.622.395 lei, înregistrându-se un rezultat patrimonial al exercițiului (excedent) de 154.807.210 lei.

Execuția bugetului de venituri și cheltuieli consolidat se prezintă astfel:

-lei-

Buget	Cod	Încasări realizate	Plăți efectuate	Excedent/ deficit
Buget local	02	583.859.422	505.772.778	78.086.644
Buget credite interne	07	96.004.356	92.771.458	3.232.898
Buget venituri proprii și subvenții	10	590.073.550	584.529.717	5.543.833

Analizând conturile raportate în bilanțul contabil la data de 31.12.2023, menționăm următoarele:

Activele fixe necorporale au prezentat la începutul perioadei de raportare un sold de 2.173.104 lei, iar la sfârșitul perioadei un sold de 2.325.317 lei. Diferența în plus, de 152.213 lei, reprezintă achiziția de licențe informatice, studii, proiecte activelor necorporale aferentă perioadei de raportare, ajustată cu amortizarea .

Activele fixe corporale:

- terenuri și clădiri a prezentat la începutul anului un sold de 2.066.320.443 lei, iar la sfârșitul perioadei de raportare prezintă un sold de 2.345.788.306 lei. Diferența în plus, de 279.467.863 lei, o reprezintă intrările de terenuri, amenajări la terenuri, clădiri și active fixe în curs de execuție ajustată cu ieșirile de active fixe în curs de execuție și amortizarea clădirilor;

- instalații tehnice, mijloace de transport, animale, plantații, mobilier, aparatură birotică și alte active corporale prezintă un sold la începutul anului de 220.601.688 lei, iar la finele perioadei prezintă un sold de 219.267.034 lei. Scăderea valorii pe finalul perioadei de raportare o reprezintă amortizarea ajustată cu intrările și casările de active .

Activele financiare necurente prezintă un sold la 31.12.2023 de 16.247.825 lei, format din:

- participarea la capitalul social al S.C. Fotbal Club Argeș S.A., în valoare de 8.500 lei, din cauza reducerii valorii nominale a unei acțiuni de la 10 lei la 0,05 lei (170.000 acțiuni, cota de participare 3,142996%), conform Hotărârii A.G.E.A. nr.273/29.12.2011 și

Certificat de înregistrare mențiuni nr. 3230/25.01.2012 al Oficiului Registrului Comerțului Argeș;

- contribuția Județului Argeș, în calitate de acționar unic, la întregirea capitalului social al S.C. Administrare și Exploatare a Patrimoniului și Serviciilor de Utilități Publice Argeș S.A., în sumă de 2.930.512 lei;

- contribuția Județului Argeș la capitalul Asociației de Dezvoltare Intercomunitară (operator Apă Canal 2000 S.A. Pitești), în sumă de 14.350 lei;

- contribuția Județului Argeș la capitalul ADIA Servsal, de 26.576 lei;

- contribuția Județului Argeș la activul patrimonial al Fundației Solidaritatea Argeșeană, în sumă de 67.000 lei;

- active financiare necurente la Regia Județeană de Drumuri Argeș RA, în sumă de 11.143.191 lei;

- contribuția Județului Argeș la patrimoniul ADI Molivișu, de 1.650.000 lei;

- contribuția Județului Argeș la patrimoniul Asociației Ecotursim Leaota, de 270.000 lei;

- contribuția Județului Argeș la patrimoniul Asociației Parteneriat pentru Investiții teritoriale Integrate Argeș, de 35.496 lei;

- participarea Județului Argeș la capitalul social al SC Publitrans 2000 SA , conform HCJ nr.183/29.07.2021, de 2.000 lei

- participarea Județului Argeș la patrimoniul inițial al Asociației de Dezvoltare Intercomunitară pentru Transport Public Pitești, conform HCJ nr.80/12.04.2021, de 200 lei;

- participarea Serviciului Public Județean de Pază și Ordine Argeș în calitate de asociat unic la constituirea capitalului social al S.C. Jud Pază și Ordine AG S.R.L. în valoare 100.000 lei.

Creanțele necurente prezintă un sold la 31.12.2023 de 11.328.659 lei, reprezentând:

- debitori peste un an, în sumă de 2.584.458 lei, ai Județului Argeș, din care 622.787 lei reprezintă titlu executoriu BEJ Radu Marius dosar executare 203/2016 creditor SC ARDEAT TRADE SRL și 1.961.671 lei penalități conform contract 2324/191/2015 SC Romconstruct Holding Grop SA.

- clienți incerți (9.000 lei) ai Centrului Județean de Cultură și Arte Argeș;

- concedii medicale cu vechime mai mare de un an în sumă de 591.489 lei, ce urmează a fi recuperate de la Casa Județeană de Asigurări Sociale de Sănătate de către Direcția Generală de Asistență Socială și Protecția Copilului;

- sume de recuperat din servicii medicale: Spitalul Județean de Urgență Pitești (8.123.159 lei), Spitalul de Pediatrie Pitești (13.276 lei), Spitalul Orășenesc „Regele Carol I” Costești (7.277 lei).

Stocurile de materiale au prezentat la începutul anului un sold de 116.767.762 lei, iar la sfârșitul perioadei un sold de 116.115.560 lei. Se observă o scădere a stocurilor, urmare a consumurilor peste nivelul achizițiilor de bunuri materiale. Situația soldurilor conturilor de stocuri se prezintă astfel:

-lei-

NR. CRT.	INSTITUȚIA	Materiale de natura obiectelor de inventar CONT 303	Materiale consumabile și produse CONT 302	TOTAL
1	Județul Argeș	10.723.654	242.618	10.966.272
2	Direcția Generală pentru Evidența Persoanelor Argeș	312.637	22.174	334.811
3	Centrul Școlar de Educație Incluzivă „Sf. Filofteia” Valea Mare Ștefănești	578.932	36.731	615.663
4	Centrul Școlar de Educație Incluzivă „Sf. Nicolae Câmpulung”	426.920	38.495	465.415
5	Centrul Școlar de Educație Incluzivă „Sf. Stelian” Costești	325.002	22.555	347.557
6	Grădinița Specială „Sf. Elena” Pitești	317.552	13.821	331.373
7	Centrul Județean de Resurse și Asistență Educațională Argeș	116.313	11.047	127.360
8	Centrul Școlar de Educație Incluzivă „Sf. Marina” Curtea de Argeș	132.290	38.398	170.688
9	Biblioteca Județeană „Dinicu Golescu” Argeș	5.407.764	20.398	5.428.162
10	Muzeul Județean Argeș	1.256.538	41.682	1.298.220
11	Muzeul Viticulturii și Pomiculturii Ștefănești - Golești	2.575.090	269.071	2.844.161
12	Teatrul „Alexandru Davila” Pitești	2.990.371	134.290	3.124.661
13	Centrul Județean de Cultura și Arte Argeș	1.470.472	153.091	1.623.563
14	Direcția Generală de Asistență Socială și Protecția Copilului Argeș	9.299.477	2.941.673	12.241.150
15	Căminul pentru Persoane Vârstnice Mozăceni	184.142	32.004	216.146
16	Unitatea de Asistență Medico-Socială Călinești	367.320	77.779	445.099
17	Unitatea de Asistență Medico-Socială Dedulești	456.248	186.801	643.049
18	Unitatea de Asistență Medico-Socială Șuici	612.078	859.842	1.471.920
19	Unitatea de Asistență Medico-Socială Rucăr	180.790	73.366	254.156
20	Unitatea de Asistență Medico-Socială Domnești	213.995	88.097	302.092
21	Serviciul Public Județean Salvamont Argeș	1.205.630	83.965	1.289.595
22	Serviciul Public Județean de Pază și Ordine Argeș	346.474	107.934	454.408
23	Spitalul Județean de Urgență Pitești	7.924.998	31.800.502	39.725.500
24	Spitalul de Pediatrie Pitești	4.895.269	3.010.542	7.905.811
25	Spitalul de Pneumoftiziologie „Sf. Andrei” Valea Iașului	1.754.295	4.527.625	6.281.920
26	Spitalul de Pneumoftiziologie Leordeni	749.894	813.160	1.563.054
27	Spitalul de Geriatrie și Boli Cronice Ștefănești	1.438.692	425.521	1.864.213
28	Spitalul Orășenesc „Regele Carol I” Costești	1.567.780	7.306.210	8.873.990
29	Spitalul de Recuperare pentru deficienți motori Brădet	1.141.886	591.461	1.733.347
30	Spitalul de Psihiatrie „Sfânta Maria” Vedea	1.589.904	568.788	2.158.692
31	Spitalul de Boli Cronice Călinești	735.569	277.943	1.013.512

Creanțele curente prezintă un sold la începutul anului 2023 de 172.329.818 lei, iar la sfârșitul perioadei un sold de 223.934.316 lei. Soldul de la finele perioadei reprezintă:

- creanțe din operațiuni comerciale, avansuri și alte decontări, în sumă de 204.658.137 lei;

- creanțe bugetare, în sumă de 664.691 lei, din care creanțele bugetului general consolidat, în sumă de 464.874 lei;

- creanțe din operațiuni cu fonduri externe nerambursabile și fonduri de la buget, în sumă de 18.611.488 lei;

Soldul postului „**disponibilități și alte valori**” de la începutul anului este de 135.524.732 lei, iar la sfârșitul perioadei acesta este în sumă de 223.739.925 lei și cuprinde:

- conturi la trezorerie, casa în lei, în sumă de 220.010.029 lei, conform Situației soldurilor de disponibil aflat la trezorerie la 31.12.2023, anexată la notele explicative;

- conturi la instituții de credit, BNR, casa în valută, în sumă de 2.277.100 lei, conform Situației soldurilor de disponibil aflat la băncile comerciale la 31.12.2023, anexată la notele explicative;

- suma de 1.452.796 lei reprezintă dobândă de încasat, avansuri de trezorerie, alte valori (constând în timbre poștale, bonuri carburanți etc).

Cheltuielile în avans au prezentat un sold la începutul anului 2023 în sumă de 72.603 lei, la 31.12.2023 soldul fiind de 3.266.398 lei, constând în asigurări auto, abonamente ziare și drepturi de natură salarială prevăzute prin hotărâri judecătorești devenite executorii.

Datoriile necurente prezintă un sold la începutul anului de 44.046.764 lei, iar la finele perioadei de raportare, un sold de 134.272.894 lei.

Soldul final cuprinde:

• *provizioane* în sumă de 32.569 lei, constituite de Direcția Generală pentru Evidența Persoanelor Argeș;

• 134.237.671 lei, reprezentând împrumuturi pe termen lung pe care Județul Argeș le-a contractat, după cum urmează:

- de la B.C.R. Pitești, în sumă de 2.734.350 lei;
- de la Raiffeisen Bank Pitești, în sumă de 1.093.807 lei;
- de la CEC Bank, în sumă de 5.156.250 lei;
- de la BRD Groupe Societe Generale, în sumă de 9.726.464 lei;
- de la BRD Groupe Societe Generale -2021, în sumă de 36.079.705 lei;
- de la Raiffeisen Bank - 2022, în sumă de 79.447.095 lei;

• 2.654 lei, reprezentând sume necurente ce urmează a fi plătite după o perioadă mai mare de un an .

Datoriile curente, în sumă de 312.544.172 lei, sunt formate din:

- datorii comerciale, avansuri și alte decontări, care prezintă un sold la începutul anului de 170.284.416 lei și un sold final de 215.172.457 lei și reprezintă obligațiile față de furnizori și creditori;

- datorii către bugete, care prezintă un sold inițial de 18.899.884 lei și un sold final de 18.912.135 lei, și reprezintă contribuțiile sociale și impozitul pe salariile angajaților aferente lunii decembrie 2023, pe care instituțiile le datorează la 31.12.2023;

- datorii din operațiuni cu Fonduri externe nerambursabile și fonduri de la buget, alte datorii către organisme internaționale, cu un sold de 39.879.858 lei;

- salariile angajaților prezintă un sold inițial de 26.388.821 lei și un sold final de 32.114.805 lei. Soldul final exprimă salariile lunii decembrie 2023, ce urmează a fi plătite în luna ianuarie 2024;

- drepturi de natură salarială suplimentare, prezintă un sold final de 104.906 lei;

- alte drepturi cuvenite altor categorii de persoane prezintă un sold inițial de 1.937 lei și un sold final de 1.915 lei;

- veniturile în avans, în sumă inițială de 6.276.040 lei, și în sumă de 6.358.096 lei la 31.12.2023, reprezintă contravaloarea prejudiciilor ce urmează a fi încasate de către Spitalul Județean de Urgență, veniturilor ce urmează a fi realizate din taxe de vizitare, vânzări de vederi, pliante și produse agricole

Creanțele unităților sanitare cu paturi față de Casele de Sănătate, în sumă de 27.737.137 lei, reprezintă servicii medicale facturate în decembrie 2023 la Casa Județeană de Asigurări Sociale de Sănătate Argeș și neîncasate, de spitalele din subordine.

Rezultatul reportat a avut un sold inițial creditor de 361.498.793 lei, iar la sfârșitul perioadei de raportare un sold creditor de 547.826.565 lei. Diferența în plus, de 186.327.772 lei, este datorată închiderii contului de rezultat patrimonial creditor din anul 2022 și a altor ajustări.

În perioada de raportare, au fost derulate **fonduri din mijloace cu destinație specială**, așa cum se prezintă în anexa 05 la situațiile financiare.

Bugetul de venituri și cheltuieli a fost aprobat în baza Legii bugetului de stat pe anul 2023 nr. 368/2022 și a Hotărârii Consiliului Județean Argeș nr. 42/31.01.2023. Ulterior, bugetul de venituri și cheltuieli a fost rectificat prin Hotărârile Consiliului Județean nr. 66/23.02.2023, nr. 108/30.03.2023, nr. 143/27.04.2023, nr. 167/26.05.2023, nr. 191/29.06.2023, nr. 216/27.07.2023, nr. 258/31.08.2023, nr. 293/28.09.2023, nr. 308/26.10.2023, nr. 312/07.11.2023, nr. 323/21.11.2023, nr. 376/12.12.2023, nr. 399/21.12.2023 și nr. 411/27.12.2023 și au fost efectuate virări de credite aprobate prin Dispoziția nr. 189/30.03.2023, nr. 195/31.03.2023, nr. 452/28.04.2023, nr. 498/26.05.2023, nr. 545/29.06.2023, nr. 585/27.07.2023, nr. 707/31.08.2023, nr. 787/28.09.2023, nr. 854/12.10.2023, nr. 887/26.10.2023, nr. 1010/21.11.2023, nr. 1093/12.12.2023 și nr. 1113/21.12.2023 a președintelui Consiliului Județean Argeș.

La data întocmirii situațiilor financiare la finele trimestrului IV al anului 2023 nu s-au înregistrat cazuri de datorii contingente, respectiv datorii comerciale reclasificate în împrumuturi.

Datele prezentate în situațiile financiare centralizate întocmite la 31 decembrie 2023 reflectă imaginea fidelă a modului de gestionare a patrimoniului și de finanțare a unităților și activităților de sub autoritatea Județului Argeș și au fost supuse operațiunilor de verificare a respectării normelor și regulilor contabile.

Situațiile financiare centralizate, întocmite la 31 decembrie 2023, cuprind date ce reflectă realitatea, exactitatea și legalitatea operațiunilor efectuate și sunt în concordanță cu evidența contabilă, sintetică și analitică a fiecăreia dintre instituțiile a căror activitate o raportăm.

PREȘEDINTE,
Ion MÎNZÎNĂ

DIRECTOR EXECUTIV,
Eugenia Carmen MOCANU

JUDEȚUL ARGEȘ

**INSTITUȚIILE ȘI SERVICIILE PUBLICE FINANȚATE INTEGRAL DIN BUGETUL LOCAL
LA DATA DE 31 DECEMBRIE 2023**

NR. CRT.	INSTITUȚIA	COD FISCAL	CAPITOL/SUBCAPITOL
1	Județul Argeș	4229512	51.02.01.03, 54.02, 55.02, 60.02.02, 61.02.05, 65.02, 66.02, 67.02, 68.02.50, 70.02, 74.02, 80.02.01,
2	Centrul Școlar de Educație Incluzivă „Sf. Filofteia” Valea Mare Ștefănești	4318440	65.02.07.04
3	Centrul Școlar de Educație Incluzivă „Sf. Stelian” Costești	4229717	65.02.07.04
4	Centrul Școlar de Educație Incluzivă „Sf. Nicolae Câmpulung”	4971910	65.02.07.04
5	Grădinița Specială „Sf. Elena” Pitești	4654717	65.02.07.04
6	Centrul Școlar de Educație Incluzivă „Sf. Marina” Curtea de Argeș	30838816	65.02.07.04
7	Centrul Județean de Resurse și Asistență Educațională Argeș	21760637	65.02.11.30
8	Căminul pentru Persoane Vârstnice Mozăceni	12269739	68.02.04
9	Centrul de Îngrijire și Asistență Pitești		68.02.04
10	Complexul de Servicii pentru Persoane cu Dizabilități Bascovele		68.02.05.02
11	Centrul de Integrare prin Terapie Ocupațională Tigveni		68.02.05.02
12	Complexul de Servicii pentru Persoane cu Dizabilități Vulturești		68.02.05.02
13	Direcția Generală de Asistență Socială și Protecția Copilului Argeș	9742496	68.02.06
14	Complexul de Servicii Comunitare pentru Copilul în Dificultate „Sf. Constantin și Elena” Pitești		68.02.06
15	Complexul de Servicii pentru Copii cu Handicap Trivale Pitești		68.02.06
16	Centrul de Tip Familial Găvana Pitești		68.02.06
17	Complexul de Tip Familial „Casa Noastră” Pitești		68.02.06
18	Centrul de Evaluare și Primire în Regim de Urgență Pitești		68.02.06
19	Complexul de Tip Familial „Dumbrava Minunată” Pitești		68.02.06
20	Casa de Tip Familial “Sf. Andrei” Valea Mare		68.02.06
21	Complexul de Servicii Comunitare pentru Copii cu Dizabilități Câmpulung		68.02.06
22	Complexul de Servicii pentru Copilul în Dificultate Câmpulung		68.02.06
23	Centrul de Zi Rucăr		68.02.06
24	Casa de Tip Familial Câmpulung		68.02.06
25	Centrul de Zi „Bambi” Câmpulung		68.02.06
26	Complexul de Servicii Comunitare Câmpulung		68.02.06
27	Complexul de Servicii pentru Copii cu Dizabilități Costești		68.02.06
28	Complexul de Locuințe Protejate Buzoești		68.02.05.02
29	Complexul de Locuințe Protejate Tigveni		68.02.05.02
30	Centrul de Zi pentru copii/tineri cu dizabilități „Șanse egale” Domnești		68.02.06
31	Complexul de Tip Familial Valea Mare		68.02.06
32	Centrul de Abilitare și Reabilitare pentru Persoane Adulte cu Dizabilități Călinești		68.02.05.02
33	Complexul de Servicii pentru Persoane cu Dizabilități Pitești		68.02.05.02
34	Unitatea de Îngrijire la Domiciliu a Persoanelor Vârstnice “Alături de Tine” Pitești		68.02.06
35	Locuința Protejată pentru victimele violenței domestice		68.02.05.02
36	Complexul de Servicii pentru Persoane cu Dizabilități Băbana		68.02.05.02
37	Serviciul Public Județean Salvamont Argeș	17112386	70.02.50

**PREȘEDINTE,
ION MÎNZÎNĂ**

(Signature)

(Signature)

JUDEȚUL ARGEȘ**INSTITUȚIILE PUBLICE FINANȚATE DIN VENITURI PROPRII ȘI SUBVENȚII DE LA
BUGETUL LOCAL LA DATA DE 31 DECEMBRIE 2023**

NR. CRT.	INSTITUȚIA	COD FISCAL	CAPITOL/ SUBCAPITOL
1	Direcția Generală pentru Evidența Persoanelor Argeș	17574512	54.10.10
2	Biblioteca Județeană „Dinicu Golescu” Argeș	4229482	67.10.03.30
3	Muzeul Județean Argeș	4469272	67.10.03.03
4	Muzeul Viticulturii și Pomiculturii Ștefănești - Golești	4469558	67.10.03.03
5	Teatrul „Alexandru Davila” Pitești	4229440	67.10.03.04
6	Centrul Județean de Cultură și Arte Argeș	45862987	67.10.03.30
7	Unitatea de Asistență Medico-Socială Călinești	16066001	66.10.06.03, 68.10.12
8	Unitatea de Asistență Medico-Socială Dedulești	16089781	66.10.06.03, 68.10.12
9	Unitatea de Asistență Medico-Socială Șuici	16047069	66.10.06.03, 68.10.12
10	Unitatea de Asistență Medico-Socială Rucăr	5050581	66.10.06.03, 68.10.12
11	Unitatea de Asistență Medico-Socială Domnești	4971952	66.10.06.03, 68.10.12

**INSTITUȚIILE PUBLICE FINANȚATE INTEGRAL DIN VENITURI PROPRII
LA DATA DE 31 DECEMBRIE 2023**

NR. CRT.	INSTITUȚIA	COD FISCAL	CAPITOL/ SUBCAPITOL
1	Spitalul Județean de Urgență Pitești	4122205	66.10.06.01
2	Spitalul de Pediatrie Pitești	4318075	66.10.06.01
3	Spitalul de Pneumoftiziologie „Sf. Andrei” Valea Iașului	4122019	66.10.06.01
4	Spitalul de Pneumoftiziologie Leordeni	4469485	66.10.06.01
5	Spitalul de Geriatrie și Boli Cronice Ștefănești	4318458	66.10.06.01
6	Spitalul Orășenesc „Regele Carol I” Costești	5172597	66.10.06.01
7	Spitalul de Recuperare pentru deficienți motori Brădet	4543972	66.10.06.01
8	Spitalul de Psihiatrie „Sfânta Maria” Vedea	4318385	66.10.06.01
9	Spitalul de Boli Cronice Călinești	31184060	66.10.06.01
10	Serviciul Public Județean de Pază și Ordine Argeș	17865139	87.10.50

PREȘEDINTE,
ION MÎNZÎNĂ



BILANT
31.12.2023

pag.: 1 - lei -

COD	DENUMIRE INDICATORI	SOLD LA INCEPUTUL PERIOADEI	SOLD LA SFARSITUL PERIOADEI
01003	1.Active fixe necorporale (ct.2030000+2050000+2060000+		
01003	2080100+2080200+2330000-2800300-2800500-		
01003	2800801-2800809-2900400-2900500-2900801-2900809-		
01003	2930100*)	2.173.104	2.325.317
01004	2.Instalatii tehnice, mijloace de transport, animale, plantatii, mobilier,		
01004	aparatura birotica si alte active corporale (ct.2130100+2130200+		
01004	2130300+2130400+2140000+2310000-2810301-		
01004	2810302-2810303-2810304-2810400-2910301-		
01004	2910302-2910303-2910304-2910400-2930200*)	220.601.688	219.267.034
01005	3.Terenuri si cladiri (ct.2110100+2110200+2120101+2120102+2120201+		
01005	2120301+2120401+2120501+2120601+2120901+2310000-2810100-		
01005	2810201-2810202-2810203-2810204-2810205-2810206-		
01005	2810207-2810208-2910100-2910201-2910202-2910203-		
01005	2910204-2910205-2910206-2910207-2910208-2930200)	2.066.320.443	2.345.788.306
01007	5.Active financiare necurente (investitii pe termen lung) peste un an		
01007	(ct.2600100+2600200+2600300+2650000+2670201+2670202+		
01007	2670203+2670204+2670205+2670208-2960101-2960102-		
01007	2960103-2960200), din care:	16.247.825	16.247.825
01008	Titluri de participare (ct.2600100+2600200+2600300-2960101		
01008	-2960102-2960103)	16.247.825	16.247.825
01009	6.Creante necurente - sume ce urmeaza a fi incasate dupa o perioada		
01009	mai mare de un an (ct.4110201+4110208+4130200+4280202+		
01009	4610201+4610209-4910200-4960200) din care:	11.667.141	11.328.659
01010	Creante comerciale necurente - sume ce urmeaza a fi incasate dupa		
01010	o perioada mai mare de un an (ct.4110201+4110208+4130200+		
01010	4610201-4910200-4960200)	11.023.776	10.723.894
01015	7.TOTAL ACTIVE NECURENTE (rd.03+04+05+06+07+09)	2.317.010.201	2.594.957.141
01019	1.Stocuri (ct.3010000+3020100+3020200+3020300+3020400+		
01019	3020500+3020600+3020700+3020800+3020900+3030100+3030200+		
01019	3040100+3040200+3050100+3050200+3070000+3090000+3310000+		
01019	3320000+3410000+3450000+3460000+3470000+3490000+3510100+		
01019	3510200+ 3540100+3540500+ 3540600+3560000+3570000+3580000+		
01019	3590000+3610000+3710000+3810000+/-3480000+/-3780000-		
01019	3910000-3920100-3920200-3920300-3930000-3940100-3940500-		
01019	3940600-3950100-3950200-3950300-3950400-3950600-3950700-		
01019	3950800-3960000-3970100-3970200-3970300-3980000-4420803)	116.767.762	116.115.560
01021	Creante din operatiuni comerciale, avansuri si alte decontari (ct.2320000+		
01021	2340000+4090101+4090102+4110101+4110108+4130100+4180000+		
01021	4250000+4280102+4610101+4610109+4730109**+4810101+4810102+		
01021	4810103+4810900+4830000+4840000+4890101+		
01021	4890301-4910100-4960100+5120800) din care:	171.520.811	204.658.137
01022	Creante comerciale si avansuri (ct.2320000+2340000+4090101+		
01022	4090102+4110101+4110108+4130100+4180000+4610101-		
01022	4910100- 4960100),din care:	24.922.695	32.982.307
01023	Creante bugetare (ct.4310100**+4310200**+4310300**+4310400**+		
01023	4310500**+4310600**+4310700**+4370100**+4370200**+4370300**		
01023	+4420400+4420802+4440000**+4460100**+4460200**+		
01023	4480200+4610102+4610104+4630000+ 4640000+4650100+4650200		
01023	+4660401+4660402+4660500+4660900+4810101**+4810102**+		

COD	DENUMIRE INDICATORI	SOLD LA INCEPUTUL PERIOADEI	SOLD LA SFARSITUL PERIOADEI
01023	4810103**+4810900**-4970000), din care:	195.506	664.691
01024	Creantele bugetului general consolidat (ct.4630000+4640000+4650100+		
01024	4650200+4660401+4660402+4660500+4660900-4970000)	114.727	464.874
01025	Creante din operatiuni cu fonduri externe nerambursabile si fonduri de		
01025	la buget (ct.4500100+4500300+4500501+4500502+4500503+4500504+		
01025	4500505+4500700+4510100+4510300+4510500+4530100+4540100+		
01025	4540301+4540302+4540501+4540502+4540503+4540504+4550100+		
01025	4550301+4550302+4550303+4560100+4560303+4560309+4570100+		
01025	4570201+4570202+4570203+4570205+4570206+4570209+4570301+		
01025	4570302+4570309+4580100+4580301+4580302+4610103+4730103**+		
01025	4740000+4760000), din care:	613.501	18.611.488
01030	Total creante curente (rd.21+23+25+27)	172.329.818	223.934.316
01033	Conturi la trezorerie, casa in lei.		
01033	(ct.5100000+5120101+5120501+5130101+		
01033	5130301+5130302+5140101+5140301+5140302+5150101+5150103+5150		
01033	301		
01033	+5150500+5150600+5160101+5160301+5160302+5170101+5170301+51		
01033	70302		
01033	+5200100+5210100+5210300+5230000+5250101+5250102+5250301+52		
01033	50302		
01033	+5250400+5260000+5270000+5280000+5290101+5290201+5290301+52		
01033	90400		
01033	+5290901+5310101+5410101+5500101+5520000+5550101+5550400+55		
01033	70101		
01033	+5580101+5580201+5590101+5600101+5600300+5600401+5610101+56		
01033	10300		
01033	+5620101+5620300+5620401+5710100+5710300+5710400+5740101+57		
01033	40102		
01033	+5740301+5740302+5740400+5750100+5750300+5750400-7700000)	132.507.223	220.010.029
010331	Dobanda de incasat,alte valori,avansuri de trezorerie		
010331	(ct.5180701+5320100+		
010331	5320200+5320300+5320400+5320500+5320600+5320800+5420100)	1.291.944	1.452.796
01035	Conturi la institutii de credit, BNR, casa in valuta (ct.5110101+5110102+		
01035	5120102+5120402+5120502+5130102+5130202+5140102+5140202+		
01035	5150102+5150202+5150302+5160102+5160202+5170102+5170202+		
01035	5290102+5290202+5290302+5290902+5310402+5410102+5410202+		
01035	5500102+5550102+5550202+5570202+5580102+5580202+5580302+		
01035	5580303+5590102+5590202+5600102+5600103+5600402+5610102+		
01035	5610103+5620102+5620103+5620402)	1.725.565	2.277.100
01040	Total disponibilitati si alte valori (rd.33+33.1+35+35.1)	135.524.732	223.739.925
01042	6.Cheltuieli in avans (ct.4710000)	72.603	3.266.398
01045	7.TOTAL ACTIVE CURENTE (rd.19+30+31+40+41+41.1+42)	424.694.915	567.056.199
01046	8.TOTAL ACTIVE (rd.15+45)	2.741.705.116	3.162.013.340
01052	Sume necurente - sume ce urmeaza a fi platite dupa o perioada		
01052	mai mare de un an (ct.2690200+4010200+4030200+4040200+		
01052	4050200+4280201+4620201+4620209+5090000)	8.217	2.654
01054	2.Imprumuturi pe termen lung (ct.1610200+1620200+1630200+		
01054	1640200+1650200+1660201+1660202+1660203+1660204+		
01054	1670201+1670202+1670203+1670208+1670209-1690200)	43.971.949	134.237.671
01055	3.Provizioane (ct.1510201+1510202+1510203+1510204+1510208)	66.598	32.569
01058	TOTAL DATORII NECURENTE (rd.52+521+54+55)	44.046.764	134.272.894
01060	1.Datorii comerciale, avansuri si alte decontari (ct.2690100+4010100+		

COD	DENUMIRE INDICATORI	SOLD LA INCEPUTUL PERIOADEI	SOLD LA SFARSITUL PERIOADEI
01060	4030100+4040100+4050100+4080000+4190000+4620101+4620109+		
01060	4730109+4810101+4810102+4810103+4810900+4830000+		
01060	4840000+4890201+5090000+5120800), din care:	170.284.416	215.172.457
01061	Datorii comerciale si avansuri (ct.4010100+4030100+4040100+		
01061	4050100+4080000+4190000+4620101), din care:	26.574.045	43.286.120
010611	Avansuri primite (ct.4190000)		22
01062	2.Datorii catre bugete (ct.4310100+4310200+4310300+4310400+4310500+		
01062	4310600+4310700+4370100+4370200+4370300+4400000+4410000+		
01062	4420300+4420801+4440000+4460100+4460200+4480100+4550501+		
01062	4550502+4550503+4620109+4670100+4670200+4670300+4670400+		
01062	4670500+4670900+4730109+4810900),din care:	18.899.884	18.912.135
010631	Contributii sociale (ct.4310100+4310200+4310300+4310400+4310500+		
010631	4310600+4310700+4370100+4370200+4370300)	15.813.268	15.349.144
01065	3.Datorii din operatiuni cu Fonduri externe nerambursabile si fonduri de		
01065	la buget,alte datorii catre alte organisme internationale (ct.4500200+		
01065	4500400+4500600+4510200+4510401+4510402+4510409+4510601+		
01065	4510602+4510603+4510605+4510606+4510609+4520100+4520200+		
01065	4530200+4540200+4540401+4540402+4540601+4540602+4540603+		
01065	4550200+4550401+4550402+4550403+4550404+4550409+4560400+		
01065	4580401+4580402+4580501+4580502+4590000+4620103+4730103+		
01065	4760000)		39.879.858
01072	Salariile angajatilor (ct.4210000+4230000+4260000***+4260100+		
01072	4270100+4270300***+4270301+4280101)	26.388.821	32.114.805
010721	Personal- drepturi de natura sapariala suplimentare:		
010721	(ct.4200101+4200102)		104.906
01073	7.Alte drepturi cuvenite altor categorii de persoane (pensii, indemnizatii de		
01073	somaj, burse) (ct.4220100+4220200+4240000+4260000***+4260200+		
01073	4270200+4270300***+4270302+4290000+4380000), din care:	1.937	1.915
01074	8.Venituri in avans (ct.4720000)	6.276.040	6.358.096
01075	9.Provizioane (ct.1510101+1510102+1510103+1510104+1510108)	3.398	
01078	10.TOTAL DATORII CURENTE (rd.60+62+65+70+71+72+721		
01078	+73+74+75)	221.854.496	312.544.172
01079	11.TOTAL DATORII (rd.58+78)	265.901.260	446.817.066
01080	12.ACTIVE NETE = TOTAL ACTIVE - TOTAL DATORII =		
01080	CAPITALURI		
01080	PROPRII (rd.80=rd.46-79=rd.90)	2.475.803.856	2.715.196.274
01084	1.Rezerve, fonduri (ct.1000000+1000101+1000201+1000202+1000301+		
01084	1000401+1000402+1010000+1020101+1020102+1020103***+		
01084	1030000+ 1040101+1040102+1040103***+1050100+1050200+1050300		
01084	+1050400+1050500+/-1060000+1320000+1330000)	1.893.777.615	2.012.562.499
01085	2.Rezultatul reportat (ct.1170000-sold creditor)	361.498.793	547.826.565
01087	4.Rezultatul patrimonial al exercitiului (ct.1210000-sold creditor)	220.527.448	154.807.210
01090	6.TOTAL CAPITALURI PROPRII (rd.84+85-86+87-88)	2.475.803.856	2.715.196.274

Conducatorul institutiei

Conducatorul compartimentului
financiar- contabil

CONTUL DE REZULTAT PATRIMONIAL

31.12.2023

pag.: 1 - lei -

COD	DENUMIRE INDICATORI	An precedent	An curent
0	TOTAL JUDET		
02002	1.Venituri din impozite, taxe, contributi de asigurari si alte venituri ale bugetelor (ct.7300100+7300201+7300202+7300203+7310100+7310200+7320100+ 7330000+7340000+7350100+7350200+7350300+7350400+7350500+ 7350601+7350602+7360100+7390000+7450100+ 7450200+7450300+7450400+ 7450500+7450700+7450900+7460100+7460200+7460300+7460900)	387.131.598	398.575.909
02003	2.Venituri din activitati economice (ct.7210000+7220000+7510100+7510200+/-7090000*/+7090100/-7090200)	325.941.995	341.255.585
02004	3.Finantari, subventii, transferuri, alocatii bugetare cu destinatie speciala (ct.7510500+7710000+7720100+7720200+7740100+7740200+7750000+ 7760000+7780000+7790101+7790109)	434.149.682	445.064.625
02005	4.Alte venituri operationale (ct.7140000+7180000+7500000+7500100+7500200 +7510300+7510400+7810200+7810300+7810401+7810402+7770000)	4.519.697	12.280.984
02006	TOTAL VENITURI OPERATIONALE (rd.02+03+04+05)	1.151.742.972	1.197.177.103
02008	1.Salarii si contributiile sociale aferente angajatilor (ct.6410000+6420000+6450100+ 6450200+6450300+6450400+6450500+6450600+6450700+6450800+6460000+ 6470000)	525.242.143	556.321.473
02009	2.Subventii si transferuri (ct.6700000+6710000+6720000+6730000+6740000+ 6750000+6760000+6770000+6780000+6780100+6780200+6790000)	149.468.421	125.133.379
02010	3.Stocuri, consumabile, lucrari si servicii executate de terti (ct.6010000+6020100+ 6020200+6020300+6020400+6020500+6020600+6020700+6020800+6020900+ 6030000+6060000+6070000+6080000+6090000+6100000+6110000+6120000+ 6130000+6140000+6220000+6230000+6240100+6240200+6260000+6270000+ 6280000+6290100)	203.792.706	212.986.009
02011	4.Cheltuieli de capital, amortizari si provizioane (ct.6810100+ 6810200+6810300+6810401+6810402+6820101+6820109+ 6820200+6890100+6890200)	36.115.266	131.778.640
02012	5. Alte cheltuieli operationale (ct.6350100+6540000+6580101+6580109)	15.433.571	12.516.897
02013	TOTAL CHELTUIELI OPERATIONALE (rd.08+09+10+11+12)	930.052.107	1.038.736.398
02015	- EXCEDENT (rd.06-rd.13)	221.690.865	158.440.705
02017	IV.VENITURI FINANCIARE (ct.7610000+7630000+7640000+7650100+7650200+ 7660000+7670000+7680000+7690000+7860300+7860400)	33.463	130.257
02018	V. CHELTUIELI FINANCIARE (ct.6610000+6630000+6640000+6650100+6650200+ 6660000+6670000+6680000+6690000+6860300+6860400+6860800)	1.401.878	4.885.997
02021	- DEFICIT (rd.18-rd.17)	1.368.415	4.755.740
02023	- EXCEDENT (rd.15+20-16-21)	220.322.450	153.684.965
02025	VIII. VENITURI EXTRAORDINARE (ct.7910000)	204.998	1.122.245
02028	- EXCEDENT (rd.25-rd.26)	204.998	1.122.245
020292	- EXCEDENT (rd.23+28-24-29)	220.527.448	154.807.210
02031	- EXCEDENT (rd.29.2-29.4)	220.527.448	154.807.210

Conducatorul institutiei



Conducatorul compartimentului
financiar- contabil





SITUATIA FINANSELOR PUBLICE DE TREZORERIE

31.12.2023

pag.: 1 - lei -

COD	DENUMIRE INDICATORI	Total	Casa ct. 5310101	Buget de stat ct. 5200100/7700000	Buget local ct. 5210100/7700000	Buget asig. sociale de stat ct. 5250102/7700000	Buget asig. pentru somaj ct. 5740101+/5740102/7700000	Buget Fond national unic de asig. sociale de sanatate ct. 5710100/7700000	Buget Fond pentru mediu ct. 5750100/7700000	Buget trezoreria statutului ct. 5240100/7700000	Buget instituti publice finantate integral din venituri proprii ct. 5600101/7700000	Buget instituti publice finantate din venituri proprii si subvenții ct. 5610101/7700000	Buget activitati finantate din venituri proprii si buget privatizare ct. 5620101/7700000	Buget imprumuturi interne si externe ct. 5130101+/5140101+/5160101+/5170101/7700000	Buget fonduri externe nerambursabile (sursa D) ct. 5150103/7700000	Alte disponibilitati (ct.5XX)
0	TOTAL JUDET															
03002	1. Incasari	1.198.194.538	18.466.538	582.750.533	582.750.533						51.844.084	68.226.914				6.906.469
03003	2. Plati	913.481.255	18.466.538	319.304.993	319.304.993						494.880.311	67.616.522		6.957.393		6.205.478
03004	3. Numerar net din activitatea operationala (rd.02-rd.03)	284.763.303		263.445.540	263.445.540						26.363.773	610.392		-4.957.393		700.991
03006	1. Incasari	1.111.439		1.108.889	1.108.889						2.550					
03007	2. Plati	283.279.726		175.432.781	175.432.781						21.027.869	1.005.011		85.814.065		
03008	3. Numerar net din activitatea de investitii (rd.06-07)	-282.168.287		-174.323.892	-174.323.892						-21.025.319	-1.005.011		-85.814.065		
03010	1. Incasari	96.004.356		11.035.004	11.035.004									96.004.356		
03011	2. Plati	11.035.004														
03012	3. Numerar net din activitatea de finantare (rd.10-rd.11)	84.949.352		-11.035.004	-11.035.004									96.004.356		
03013	IV.CRESTEREA (DESCRESTEREA) NETA DE NUMERAR SI ECHIVALENT DE NUMERAR (rd.04+rd.08+rd.12)	87.564.368		76.086.644	76.086.644											700.991
03014	V. NUMERAR SI ECHIVALENT DE NUMERAR LA INCEPUTUL ANULUI	132.507.223		88.283.239	88.283.239								61.562	3.232.898		2.384.642
030141	-sume recuperate/primate in excedentul anului precedent	88.925.619		87.638.000	87.638.000											
030142	-sume utilizate/transferte din excedentul anului precedent	88.987.181		87.638.000	87.638.000											
03015	VI.NUMERAR SI ECHIVALENT DE NUMERAR LA SFARSITUL PERIOADEI (rd.13+rd.14+rd.14.1-rd.14.2-rd.14.3)	220.010.029		166.369.883	166.369.883											3.085.633



Conducatorul compartimentului financiar-contabil

Ch

Conducatorul institutiei

[Signature]

Situația soldurilor de disponibilii aflat la trezorerie la 31.12.2023

INSTITUȚIA	Cont. contabil	5311	550	5507	550	55032	550	55076	552	560	561	529	562	521	516	Disp. exec. bug. anii prec. Sursa A	TOTAL
	Denumire	Casa în lei	5007	55032	550	55076	552	5006	560	561	529	562	521	516			
			Disp. fd. dest. spec.	Disp. sume FEGA	Disp. UJP Fond IID ISPA deșeurii	Disp. sume mandat	Disp. bug. inst. integral ven. pr.	Disp. inst. ven. pr. și subv.	5012	5012	Disp. Ghiseu unic	Disp. inst. ven proprii și privatizate	Disp. buget local	Disponibili din imprumut intern			
Consiliul Județean Argeș			34,518		958,303	336,144	0							0	3,232,898	166,369,883	170,931,746
Dir. Gen. Asist. Soc. Prot. Copilului Argeș			785			49,795										0	50,580
Serviciul Public Județean Salvamont																	
CPV Mozăceni																	
Grădinița Specială Sf. Elena Pitești																	
Centrul Jud de Resurse si Asist																	
CSEI Sf. Filofeia Valea Mare Ștefănești																	
CSEI Sf. Nicolae Cămpulung																	
CSEI Sf. Stelian Costești																	
CSEI Sf. Marina Curtea de Arges																	
Direcția Gen. pt. Evid. Pers. Argeș																	
Biblioteca Județeană Argeș							10,732										10,732
Muzeul Județean Argeș							0										0
Muzeul Golești							800										800
Teatrul "Al. Davila" Pitești							0										0
Centrul Județean Cultura si Arte Argeș																	0
UAMS Dedulești								17,208									17,208
UAMS Șulci			9,000					0									9,000
UAMS Calinesti								1,005									1,005
UAMS Rucăr																	0
UAMS Domnești																	0
Spitalul Jud. de Urgență Pitești							1,314,777		380,361								1,695,138
Spitalul de Pediatrie Pitești							113,225		13,906,713								14,019,938
Spitalul PNF Valea Iașului		0					78,497		0							826,124	904,621
Spitalul PNF Leordeni							10,034		108,013								118,047
Spitalul Ștefănești							3,214		2,060,994								2,064,208
Spitalul Costești							27,626		1,507,609								1,575,432
Spitalul Brădet			40,197				30,338		3,719,774								3,750,112
Spitalul Călinești							27,658		401,943								429,601
Spitalul Vevea		0					21,777		676,728								698,505
Serv. Public Jud. de Pază																1,479,900	1,479,900
TOTAL		0	84,500	0	958,303	2,042,830	22,762,135	0	0	0	0	0	0	3,232,898	190,929,363	220,010,029	

Șef Serv. Financiar Contabilitate,
GÎDOIU MĂDĂLINA

Întocmit
RADU ANCA

JUDETUL ARGES

CONT DE EXECUTIE BUGET LOCAL 31 decembrie 2023

Capitol	Trezoreria Pitesti	Trezoreria Campulung	Trezoreria Costesti	Trezoreria Curtea de Arges	TOTAL
TOTAL VENITURI	583,859,422	0	0	0	583,859,422
TOTAL CHELTUIELI	500,683,786	1,311,221	2,955,001	822,770	505,772,778
51.02	116,450,352	0	0	0	116,450,352
10	30,722,035				30,722,035
20	9,215,443				9,215,443
58	75,447,884				75,447,884
59	25,476				25,476
71	1,168,242				1,168,242
85	-128,728				-128,728
54.02	8,882,012	0	0	0	8,882,012
51	3,141,810				3,141,810
81	5,750,704				5,750,704
85	-10,502				-10,502
55.02	5,288,400	0	0	0	5,288,400
20	4,100				4,100
30	5,284,300				5,284,300
60.02	721,835	0	0	0	721,835
20	485,591				485,591
71	236,244				236,244
61.02	1,521,156	0	0	0	1,521,156
20	983,431				983,431
71	537,725				537,725
65.02	9,928,334	1,311,221	1,032,564	822,770	13,094,889
10	498,197	130,509	85,620	95,499	809,825
20	892,242	579,234	513,407	227,088	2,211,971
57	8,309,897	482,278	367,137	402,099	9,561,411
59	228,224	119,200	66,400	98,084	511,908
71	0				0
85	-226				-226
66.02	21,208,255	0	0	0	21,208,255
51	21,401,709				21,401,709
85	-193,454				-193,454
67.02	58,913,194	0	0	0	58,913,194
20	419,981				419,981
51	39,499,480				39,499,480
59	19,117,885				19,117,885
85	-124,152				-124,152
68.02	171,692,543	0	1,922,437	0	173,614,980
10	108,089,981		1,253,141		109,343,122
20	16,465,558		642,521		17,108,079
51	14,129,389				14,129,389
57	9,593,865				9,593,865
58	20,194,677				20,194,677
71	3,806,828		26,775		3,833,603
85	-587,755				-587,755
70.02	3,876,355	0	0	0	3,876,355
10	2,696,745				2,696,745
20	764,439				764,439
71	415,171				415,171
80.02	1,336,937	0	0	0	1,336,937
20	121,542				121,542
55	1,215,395				1,215,395
84.02	100,864,413	0	0	0	100,864,413
20	23,594,444				23,594,444
58	58,819,450				58,819,450
71	18,665,666				18,665,666
85	-215,147				-215,147
EXCEDENT	83,175,636	-1,311,221	-2,955,001	-822,770	78,086,644

Şef Serv. Financiar Contabilitate,
GÎDOIU Mădălina



EXECUTIE BUGETARA CJA LA 31 DECEMBRIE 2023

	SUMA
CAPITOLE	
51.02	116,450,352
54.02	8,882,012
55.02	5,288,400
60.02	721,835
61.02	1,521,156
65.02	7,204,526
10	0
20	0
57	7,204,526
59	0
71	0
85	0
66.02	21,208,255
67.02	58,913,194
68.02	14,116,071
10	0
20	0
51	14,129,389
55	0
57	0
58	0
59	0
71	0
85	-13,318
70.02	920
10	0
20	0
56	0
71	920
85	0
74.02	0
80.02	1,336,937
84.02	100,864,413
TOTAL	336,508,071

Şef Serv. Financiar Contabilitate,
GÎDOIU Mădălina



FINANTARE INSTITUTII LA 31 DECEMBRIE 2023

CAPITOLE	SUMA	GRADINITA SPECIALA	CJRAE	VALEA MARE
65.02	2,723,808	416,142	393,360	1,914,306
10	498,197	48,271	253,593	196,333
20	892,242	153,001	139,767	599,474
56	0			
57	1,105,371	214,870		890,501
59	228,224			228,224
71	0			
85	-226			-226
68.02	157,576,472	DGASPC		
10	108,089,981	108,089,981		
20	16,465,558	16,465,558		
57	9,593,865	9,593,865		
58	20,194,677	20,194,677		
59	0			
71	3,806,828	3,806,828		
85	-574,437	-574,437		
70.02	3,875,435	SALVAMONT		
10	2,696,745	2,003,034		
20	764,439	949,185		
71	414,251	196,035		
85	0			
TOTAL	164,175,715			

Ey

JUDETUL ARGES

CONT DE EXECUTIE BUGET CREDITE INTERNE 31.12.2023

Capitol	Trezoreria Pitesti	Trezoreria Campulung	Trezoreria Costesti	Trezoreria Curtea de Arges	TOTAL
TOTAL VENITURI	96,004,356	0	0	0	96,004,356
TOTAL CHELTUIELI	92,771,458	0	0	0	92,771,458
51.07	27,136,719	0	0	0	27,136,719
51					0
55					0
56					0
57					0
58	27,136,719				27,136,719
59					0
66.07	6,957,393.00	0	0	0	6,957,393
51	6,957,393.00				6,957,393
84.07	58,677,346.00	0	0	0	58,677,346
58	26,287,334.00				26,287,334
71	32,390,012.00				32,390,012
87.02	0.00	0	0	0	0
56					0
EXCEDENT	3,232,898	0	0	0	3,232,898

Şef Serv. Financiar Contabilitate,
GÎDOIU Mădălina



SITUATIA FLUXURILOR DE TREZORERIE

31.12.2023

pag.: 1 - lei -

COD	DENUMIRE INDICATORI	Total	Casa in valuta	Alte disponibilitati
0	TOTAL JUDET			
04002	1. Incasari	14.919.949	60.175	14.859.774
04003	2. Plati	14.367.965	60.175	14.307.790
04004	3. Numerar net din activitatea operationala (rd.02-rd.03)	551.984		551.984
04013	IV CRESTEREA (DESCRESTEREA) NETA DE NUMERAR SI ECHIVALENT DE NUMERAR (rd.04+rd.08+rd.12)	551.984		551.984
04014	V NUMERAR SI ECHIVALENT DE NUMERAR LA INCEPUTUL PERIOADEI	1.725.565		1.725.565
04015	1. Diferente de curs favorabile	135		135
04016	2. Diferente de curs nefavorabile	584		584
04017	VI NUMERAR SI ECHIVALENT DE NUMERAR LA FINELE PERIOADEI(rd.13+14+15-16)	2.277.100		2.277.100

Conducatorul institutiei



Conducatorul compartimentului financiar- contabil



DISPONIBIL DIN MIJLOACE CU DESTINATIE SPECIALA

31.12.2023

- lei -

DENUMRE INDICATORI	COD	DISPONIBIL LA INCEPUTUL ANULUI	INCASARI	PLATI	DISPONIBIL LA SFARSITUL PERIOADEI
TOTAL JUDET	0				
TOTAL (rd.02 la 15)	05001	2.483.633	4.380.136	4.231.537	2.632.232
- Sume primite ca donatii si sponsorizari (ct.5500101,ct.5500102/analitice distincte)	05002	88.628	10.732	4.128	95.232
- Garantii materiale retinute gestionarilor conform Legii nr.22/1969 (ct.5500101,ct.5500102/analitice distincte)	05003	1.437.660	369.266	228.229	1.578.697
- Alte disponibilitati cu destinatie speciala (ct.5500101,ct.5500102/analitice distincte)	05011	957.345	4.000.138	3.999.180	958.303

Conducatorul institutiei,



Conducatorul compartimentului
financiar-contabil




Situatia activelor si datoriilor institutiilor publice
din administratia locala
31.12.2023

pag.: 1 - lei -

COD	DENUMIRE INDICATORI	Sold la inceputul anului	Sold la sfarsitul perioadei
18005	Disponibilitati in lei ale institutiilor publice locale si ale institutiilor publice de subordonare locala, la trezorerii (ct.5100000+5120101+5120501+5150101+		
18005	5150103+5150500+5150600+5160101+5160301+5160302+5170101+5170301		
18005	+5170302+5210100+5210300+5280000+5290201+5290301+5290400+5290901		
18005	+5410101+5500101+ 5520000+5550101+5570101+5580101+5580201+5600101		
18005	+5600300+5610101+5610300+5620101+5620300-7700000), din care:	132.507.223	220.010.029
180051	Disponibilitati in lei din imprumuturi interne si externe contractate de autoritatile		
180051	administratiei publice locale (ct.5160101)		3.232.898
18008	Total (in baze cash) (rd.04+05)	132.507.223	220.010.029
18010	Total (in baze accrual)(rd.08+09)	132.507.223	220.010.029
18022	Avansuri de trezorerie, acordate in lei (ct.5420100)	2.640	
18023	Alte valori (ct.5320100+5320200+5320300+5320400+5320500+5320600+5320800)	1.289.304	1.452.796
18032	Disponibilitati ale institutiilor publice locale si ale institutiilor de subordonare		
18032	locala la institutiile de credit rezidente (ct.5110101+5110102+5120102+5120402+		
18032	5120502+5150102+5150202+5160102+5160202+5170102+5170202+5290202+		
18032	5290302+5290902+5500102+5550102+5550202+5570202+5580102+5580302+		
18032	5600102+5600103+5610102+5610103+5620102+5620103), din care:	1.725.565	2.277.100
18036	Total (in baze cash) (rd.32+35)	1.725.565	2.277.100
18038	Total (in baze accrual) (rd.36+37)	1.725.565	2.277.100
18131	Actiuni necotate detinute de autoritatile locale la societati nefinanciare		
18131	(ct.2600200-2960102)(S11)	16.114.325	2.955.362
18134	Total (la valoarea contabila neta (la valoarea de intrare mai putin		
18134	ajustarile cumulate pentru pierderea de valoare) (rd.131+132+133)	16.114.325	2.955.362
18141	Participatiile autoritatilor locale la alte societati care nu sunt organizate pe		
18141	actiuni (regii autonome,srl,comandita, etc.) (ct.2600300-2960103)	133.500	13.292.463
18142	Total (la valoarea de intrare mai putin ajustarile cumulate pentru pierderea de		
18142	valoare) (rd.141)	133.500	13.292.463
18157	Creante comerciale necurente legale de livrari de bunuri si servicii de catre		
18157	autoritatile locale sau de institutii subordonate acestora (ct.4110201+4110208+		
18157	4130200+4610201-4910200-4960200) Total (rd.158+159+160+164) din care:	11.023.776	10.723.894
18158	- de la populatie(gospodariile populatiei(S14)	8.136.795	8.130.436
18159	- de la societati nefinanciare (S11),	2.886.981	2.593.458
18165	Creante comerciale curente legate de livrari de bunuri si servicii de catre autoritatile		
18165	locale sau de institutii subordonate acestora(ct.2320000+2340000+4090101+		
18165	4090102+4110101+4110108+4130100+4180000+4610101-4910100-4960100)		
18165	Total(rd.166+167+168+172)din care de la:	24.922.695	32.982.307
18166	-de la gospodariile populatie (S14)	113.928	185.603
18167	-de la societati nefinanciare (S11)	1.084.671	2.272.147
18168	-de la institutiile publice, din care: (rd.169+170+171)	23.724.096	30.524.557
18169	-Administratia centrala(exclusiv fondurile de securitate sociala)(S1311)		360
18170	-Administratia locala (exclusiv fondurile de securitate sociala)(S1313)	709.368	2.787.060
18171	-Fonduri de securitate sociala(S1314)	23.014.728	27.737.137
181711	-din care: creantele unitatilor sanitare cu paturi fata de Casele de Sanatate	23.014.728	27.737.137
18176	1.Creante ale bugetului local (ct.4640000-4970000). Total (rd.177+178+179+183),		
18176	din care:	114.727	464.874
18178	- de la societati nefinanciare (S11)	114.727	464.874
18184	Creante ale fondului de risc (ct.4610109+4610209)	36.026	1.082.381
18185	Total creante (rd.176+184)	150.753	1.547.255

COD	DENUMIRE INDICATORI	Sold la inceputul anului	Sold la sfarsitul perioadei
18191	Sume de primit de la Autoritatea de Certificare / Autoritatile de Management /		
18191	Agentiile de Plati - FONDURI EXTERNE NERAMBURSABILE		
	POSTADERARE		
18191	(ct.4580301)	613.501	670.922
18203	1.Sume datorate tertilor reprezentand garantii si cautiuni aflate in conturile		
18203	institutiilor publice (ct.4280101+4280201+4620101+4620109).Total (rd.204+205+		
18203	206), din care:	1.544.677	2.287.852
18204	- salariatilor (gospodariile populatiei)(S143)	463.479	507.269
18205	- societati nefinanciare (S11)	1.078.111	1.777.929
18206	- institutiilor publice, din care: (rd.207+208+209)	3.087	2.654
18208	- Administratia locala (exclusiv fondurile de securitate sociala)(S1313)	3.087	2.654
18286	Credite pe termen lung primite (contractate, garantate, asimilate,etc)		
18286	de institutiile publice locale (ct.1620200+1630200+1670201+1670202+		
18286	1670203+1670209).Total (rd.287+288+289+289.1) din care acordate de:	43.971.949	134.237.671
18287	- Societati care accepta depozite, exclusiv banca centrala (S122)	43.971.949	134.237.671
18290	Total (in baze cash)(rd.286)	43.971.949	134.237.671
18320	Datorii comerciale curente legate de livrari de bunuri si servicii (ct.4010100+		
18320	4030100+ 4040100+4050100+4080000+4190000+4620101).		
18320	Total (rd.321+322+326+327) din care catre:	26.574.045	43.286.120
18321	-Societati nefinanciare (S11)	26.533.702	42.985.244
18322	-Institutii publice, din care:(rd.323+324+325)	40.343	300.876
18324	-Administratia locala (exclusiv fondurile de securitate sociala) (S1313)	40.343	300.876
18331	Datoriile institutiilor publice din administratia locala catre bugete (ct.4310100+		
18331	4310200+4310300+4310400+4310500+4310600+4310700+4370100+4370200+		
18331	4370300+4420300+4420801+4440000+4460100+4460200+4480100)	18.858.425	18.875.394
18332	Salariile angajatilor (ct.4210000+4230000+4260000+4260100+4270100+		
18332	4270300+4270301+4280101)	26.388.821	32.114.805
183321	Personal - drepturi de natura salariala reprezentand sume prevazute		
183321	prin hotarari judecatoresti devenite executorii, sub 1 an (ct.4200101)		102.950
18333	Alte drepturi cuvenite altor categorii de persoane (ct.4260000+4260200+4270200+		
18333	4270300+4270302+4290000+4380000)	1.937	1.915
18335	Total (rd.331+332+3321+3322+333+334)	45.249.183	51.095.064
18341	Avansuri primite de la Autoritatile de Certificare / Autoritatile de Management /		
18341	Agentiile de Plati - FORNDURI EXTERNE NERAMBURSABILE		
	POSTADERARE		
18341	SI FONDURI DE LA BUGET(ct.4580501+4580502)		61.819.150
183421	Provizioane necurente (ct.1510201+1510202+1510203+1510204+1510208), din		
	care:	66.598	32.569
183423	Provizioane necurente reprezentand drepturi de natura salariala stabilite in		
183423	favoarea personalului din sectorul bugetar prin titluri devenite executorii		
183423	(din soldul ct.1510203), din care:	66.598	32.569
18343	Provizioane curente (ct.1510101+1510102+1510103+1510104+1510108), din		
	care:	3.398	
183432	Provizioane curente reprezentand drepturi de natura salariala stabilite in		
183432	favoarea personalului din sectorul bugetar prin titluri devenite executorii		
183432	(din soldul ct.1510103), din care:	3.398	

Conducatorul institutiei

Conducatorul compartimentului
financiar- contabil

VENITURILE SI CHELTUIELILE BUGETELOR
LOCALE PE UNITATI ADMINISTRATIV TERITORIALE

31.12.2023

- lei -

Denumire Indicatori	Cod Indicator	Nr. rand	Prevederi Anuale	Realizat
A	B	C	1	2
TOTAL JUDET		0		
CHELTUIELI TOTAL	5002	24025	198.852.500	166.031.049
Excedent	9802	24026	114.360.300	239.929.339
IV.JUDET(BUGET PROPRIU)	000102	24085		
VENITURI TOTAL			762.213.780	583.859.422
Venituri proprii	4990	24086	228.485.080	229.997.675
1. Venituri curente, din care:	000202	24087	411.475.080	410.564.701
a) Cote si sume defalcate din impozitul pe venit	0402	24088		
			213.585.080	213.584.738
-cote defalcate din impozitul pe venit	040201	24089	159.732.210	159.732.211
-sume alocate din cotele defalcate din impozitul pe venit pentru echilibrarea bugetelor locale	040204	24090		
			22.363.000	22.362.659
-Sume repartizate pentru finantarea institutiilor de spectacole si concerte	040206	240902	31.489.870	31.489.868
b) Sume defalcate din taxa pe valoarea adaugata	1102	24091		
			182.940.000	181.625.915
-sume defalcate din taxa pe valoarea adaugata pentru finantarea cheltuielilor descentralizate la nivelul judetelor	110201	24092		
			105.770.000	104.455.915
-sume defalcate din taxa pe valoarea adaugata pentru drumuri	110205	24095		
			24.609.000	24.609.000
-sume defalcate din taxa pe valoarea adaugata pentru echilibrarea bugetelor locale	110206	24096		
			52.561.000	52.561.000
c) Transferuri voluntare, altele decat subventiile	3702	24097	50.000	50.000
-donatii si sponsorizari	370201	24098	50.000	50.000
2. Venituri din valorificarea unor bunuri	3902	24100		1.108.889
4. Subventii de la alte nivele ale administratiei publice	420002	24105		
			216.919.700	35.261.225
-subventii de la bugetul de stat	4202	24106	216.919.700	35.261.225
Sume primite de la UE/alti donatori in contul platilor efectuate si prefinantari aferente cadrului financiar 2014-2020	4802	241072		
			133.819.000	136.924.607
CHELTUIELI TOTAL	5002	24108	641.019.280	339.741.729
Excedent	9802	24109	-192.018.300	-161.842.695
EXCEDENT TOTAL CUMULAT (an curent si anii precedenti) din care:		24111		166.369.883
CORELATII	000102	24112		

**VENITURILE SI CHELTUIELILE BUGETELOR
LOCALE PE UNITATI ADMINISTRATIV TERITORIALE**

31.12.2023

- lei -

Denumire Indicatori	Cod Indicator	Nr. rand	Prevederi Anuale	Realizat
A	B	C	1	2
VENITURI TOTAL			762.213.780	583.859.422
Venituri proprii	4990	24113	228.485.080	229.997.675
1. Venituri curente, din care:	000202	24114	411.475.080	410.564.701
a) Cote si sume defalcate din impozitul pe venit	0402	24115		
			213.585.080	213.584.738
-cote defalcate din impozitul pe venit	040201	24116	159.732.210	159.732.211
-sume alocate din cotele defalcate din impozitul pe venit pentru echilibrarea bugetelor locale	040204	24117		
			22.363.000	22.362.659
-Sume repartizate pentru finantarea institutiilor de spectacole si concerte	040206	241172	31.489.870	31.489.868
b) Sume defalcate din taxa pe valoarea adaugata	1102	24118		
			182.940.000	181.625.915
-sume defalcate din taxa pe valoarea adaugata pentru finantarea cheltuielilor descentralizate la nivelul judetelor	110201	24119		
			105.770.000	104.455.915
-sume defalcate din taxa pe valoarea adaugata pentru drumuri	110205	24122	24.609.000	24.609.000
-sume defalcate din taxa pe valoarea adaugata pentru echilibrarea bugetelor locale	110206	24123		
			52.561.000	52.561.000
c) Transferuri voluntare, altele decat subventiile	3702	24125	50.000	50.000
-donatii si sponsorizari	370201	24126	50.000	50.000
2. Venituri din valorificarea unor bunuri	3902	24128		1.108.889
4. Subventii de la alte nivele ale administratiei publice	420002	24133		
			216.919.700	35.261.225
-subventii de la bugetul de stat	4202	24134	216.919.700	35.261.225
Sume primite de la UE/alti donatori in contul platilor efectuate si prefinantari aferente cadrului financiar 2014-2020	4802	241352		
			133.819.000	136.924.607
CHELTUIELI TOTAL	5002	24136	839.871.780	505.772.778
Excedent	9802	24137	-77.658.000	78.086.644
EXCEDENT TOTAL CUMULAT (an curent si anii precedenti) din care:		24139		166.369.883

Conducatorul institutiei



Conducatorul compartimentului
financiar- contabil



**Situatia modificarilor in structura
activelor nete/capitalurilor
31.12.2023**

Anexa 34

pag.: 1 -lei-

Denumirea elementului de capital	Cod	Sold la inceputul anului	Cresteri	Reduceri	Sold la sfarsitul anului
A	B	1	2	3	4
TOTAL JUDET	0				
Fondul activelor fixe necorporale (ct.1000101 +1000201+1000202+1000301+ 1000401+1000402)	25001	65.000			65.000
Fondul bunurilor care alcatuiesc domeniul public al statului (ct.1010000)	25002	51.995.869			51.995.869
Fondul bunurilor care alcatuiesc domeniul public al unitatilor administrativ- teritoriale (ct.1030000)	25004	1.819.787.591	118.057.611		1.937.845.202
Fondul bunurilor care alcatuiesc domeniul privat al unitatilor administrativ- teritoriale (ct.1040101)	25005	12.070.854	1.379.613	166.970	13.283.497
Fondul bunurilor care alcatuiesc proprietatea privata a institutiei publice din administratia locala(ct.1040102)	250051	463.197		463.197	
Rezerve din reevaluare (ct.1050100+1050200+ 1050300+1050400+1050500)	25006	9.395.104	169.634	191.807	9.372.931
Rezultatul reportat (ct.1170000 - sold creditor)	25017	361.498.793	193.185.847	6.858.075	547.826.565
Rezultatul patrimonial al exercitiului (ct.1210000 - sold creditor)	25019	220.527.448	439.198.917	504.919.155	154.807.210
Total capitaluri proprii(rd.01 la 17 - 18+rd.19-rd.20)	25021	2.475.803.856			2.715.196.274

CONDUCĂTORUL INSTITUȚIEI,



CONDUCĂTORUL COMP. FIN.-CONTABIL,




Capi- tol	Sub- capi- tol	Pa- ra- graf	Ar- ti- col	Ali- ne- at	Denumire indicator	Prevederi bugetare initiale	Prevederi bugetare definitive	Drepturi constatate			Incasari realizate	Singeri pe alte cai decat incasari	Drepturi constatate de incasat
								Total, din care:	din anii precedenti	din anul curent			
A					B	1	2	3=4+5	4	5	6	7	8=3-6-7
					lilor descentralizate la nivelul judetelor	104.881.000	105.770.000	104.455.915		104.455.915	104.455.915		
1102	05				Sume defalcate din taxa pe valoarea adaugata pentru drumuri	22.954.000	24.609.000	24.609.000		24.609.000	24.609.000		
1102	06				Sume defalcate din taxa pe valoarea adaugata pentru echilibrarea bugetelor locale	46.294.000	52.561.000	52.561.000		52.561.000	52.561.000		
1602					TAXE PE UTILIZAREA BUNURILOR, AUTORIZAREA UTILIZARII BUNURILOR SAU PE DESFASURAREA DE ACTIVITATI	4.094.000	4.094.000	3.364.006		3.364.006	3.364.006		
1602	02				Impozit pe mijloacele de transport	3.274.000	3.274.000	3.257.486		3.257.486	3.257.486		
	01				Impozit pe mijloacele de transport detinute de persoane fizice*)	260.000	260.000	280.429		280.429	280.429		
1602	02				Impozit pe mijloace de transport detinute persoane de juridice*)	3.014.000	3.014.000	2.977.057		2.977.057	2.977.057		
1602	03				Taxe si tarife pentru eliberarea de licente si autorizatii de functionare	820.000	820.000	106.520		106.520	106.520		
2900	02				C. VENITURI NEFISCALE	6.759.000	10.709.000	14.511.907	2.170.302	12.341.605	11.988.792	93.340	2.429.775
3000					C1. VENITURI DIN PROPRIETATE	5.143.000	9.043.000	10.676.545		10.676.545	10.343.071		333.474
3002					VENITURI DIN PROPRIETATE	5.120.000	9.020.000	10.551.821		10.551.821	10.221.417		330.404
	05				Venituri din concesiuni si inchirieri	5.120.000	9.020.000	10.551.821		10.551.821	10.221.417		330.404
	01				Redevente miniere	4.290.000	8.190.000	9.944.005		9.944.005	9.619.840		324.165
	30				Alte venituri din concesiuni si inchirieri de catre institutiile publice	830.000	830.000	607.816		607.816	601.577		6.239
3102					VENITURI DIN DOBANZI	23.000	23.000	124.724		124.724	121.654		3.070
	03				Alte venituri din dobanzi	23.000	23.000	124.724		124.724	121.654		3.070

Capi- tol	Sub- capi- tol	Pa- ra- gra- f	Ar- ti- col	Ali- ne- at	Denumire indicator	Prevederi bugetare initiale	Prevederi bugetare definitive	Drepturi constatate			Incasari realizate	Singeri pe alte cai decat incasari	Drepturi constatate de incasat
								Total, din care:	din anii precedenti	din anul curent			
A					B	1	2	3=4+5	4	5	6	7	8=3-6-7
3300	02				C2. VANZARI DE BUNURI SI SERVICII	1.616.000	1.666.000	3.835.362	2.170.302	1.665.060	1.645.721	93.340	2.096.301
3302					VENITURI DIN PRESTARI DE SERVICII SI ALTE ACTIVITATI								
3302	13				Contributia de intretinere a persoanelor asistate	1.550.000	1.550.000	1.519.539	114.727	1.404.812	1.387.920		131.619
3302	27				Contributia lunara a parintilor pentru intretinerea copiilor in unitatile de protectie sociala	1.535.000	1.535.000	1.354.754		1.354.754			
3302	28				Venituri din recuperarea cheltuielilor de judecata, imputatii si despagubiri	10.000	10.000	154.946	114.727	40.219	23.327		131.619
3302	50				Alte venituri din prestari de servicii si alte activitati	5.000	5.000	3.207		3.207	3.207		
3502	01				AMENZI, PENALITATI SI CONFISCARI	65.000	65.000	2.061.808	2.055.575	6.632	6.632		1.964.682
3502	01	02			Venituri din amenzi si alte sanctiuni aplicate potrivit dispozitiilor legale	65.000	65.000	2.061.808	2.055.575	6.233	3.786	93.340	1.964.682
3502	01	02			Venituri din amenzi si alte sanctiuni aplicate de catre alte institutii de specialitate					6.233	3.786	93.340	1.964.682
3602	05				DIVERSE VENITURI	65.000	65.000	2.061.808	2.055.575	6.233	3.786	93.340	1.964.682
3602	50				Varsaminte din veniturile si/sau disponibilitatile institutiilor publice	1.000	1.000	204.015		204.015	204.015		
3702	01				Alte venituri	1.000	1.000	61.562		61.562	61.562		
3702	01				TRANSFERURI VOLUNTARE, ALTELE DECAT SUBVENTIILE			142.453		142.453	142.453		
3702	01				Donatii si sponsorizari		50.000	50.000		50.000	50.000		
3702	03				Varsaminte din sectiunea de functionare		50.000	50.000		50.000	50.000		

Capi-Sub- tol capi- ra- pa / graf	Pa- Gru- Ar- ti- col at	Ali- ne- at	Denumire indicator	Prevederi bugetare initiale	Prevederi bugetare definitive	Drepturi constatate			Incasari realizate	Stingeri pe alte cai decat incasari	Drepturi constatate de incasat
						Total, din care:	din anii precedenti	din anul curent			
A			B	1	2	3=4+5	4	5	6	7	8=3-6-7
			pentru finantarea sectiunii de dezvoltare a bugetului local(cu semnul minus)	-26.527.000	-60.834.750	-18.362.780		-18.362.780	-18.362.780		
3702	04		Varsaminte din sectiunea de functionare	26.527.000	60.834.750	18.362.780		18.362.780	18.362.780		
3900	02		II. VENITURI DIN CAPITAL			1.114.789		1.114.789	1.108.889		5.900
3902	01		VENITURI DIN VALORIFICAREA UNOR BUNURI			1.114.789		1.114.789	1.108.889		5.900
			Venituri din valorificarea unor bunuri ale institutiilor publice			2.264		2.264	2.264		
3902	07		Venituri din vanzarea unor bunuri apartinand domeniului privat al statului sau al unitatilor administrative-teritoriale			1.112.525		1.112.525	1.106.625		5.900
4100	02		IV. SUBVENTII	204.767.000	216.919.700	44.240.315		44.240.315	35.261.225		8.979.090
4200			SUBVENTII DE LA ALTE NIVELE ALE ADMINISTRATIEI PUBLICE			44.240.315		44.240.315	35.261.225		8.979.090
4202			SUBVENTII DE LA BUGETUL DE STAT	204.767.000	216.919.700	44.240.315		44.240.315	35.261.225		8.979.090
	16		Subventii de la bugetul de stat catre bugetele locale pentru finantarea investitiilor in sanatate		3.301.000	876.600		876.600	876.600		
4202	16	01	Subventii de la bugetul de stat catre bugetele locale pentru finantarea aparatului medical si echipamentelor de comunicatii in urgenta in sanatate		3.301.000	876.600		876.600	876.600		
4202	21		Alte drepturi pentru dizabilitate si adoptie			7.728.572		7.728.572	7.728.572		
4202	35		Subventii din bugetul de stat pentru finantarea unitatilor de asistenta	2.650.000	8.047.200						

Capi- tol	Sub- capi- tol	Pa- ra- graf	Ar- ti- col	Ali- ne- at	Denumire indicator	Prevederi bugetare initiale	Prevederi bugetare definitive	Drepturi constatate			Incasari realizate	Singeri pe alte cai decat incasari	Drepturi constatate de incasat
								Total, din care:	din anii precedenti	din anul curent			
A					B	1	2	3=4+5	4	5	6	7	8=3-6-7
4202	51				medico-sociale Subventii primite de la bugetul de stat pentru finantarea unor programe de interes national si a altor programe multianuale	5.500.000	5.591.000	5.452.137	5.452.137	5.452.137	5.452.137		
4202	51	02			Subventii primite de la bugetul de stat pentru finantarea unor programe de interes national si a altor programe	5.486.000	5.486.000						
4202	65				dezvoltare a bugetului local Finantarea Programului National de Dezvoltare Locala	5.486.000	5.486.000						
4202	69				Subventii de la bugetul de stat catre bugetele locale necesare sustinerii derularii proiectelor finantate din fonduri externe nerambursabile (FEN) postaderare, aferente perioadei de programare 2014-2020	108.322.000	108.322.000						
4202	73				Subventii pentru realizarea activitatii de colectare,transport,depozitare si neutralizare a deseurilor de origine animala	23.218.000	24.684.000	19.297.269	19.297.269	19.297.269	10.318.179		8.979.090
4202	87				Subventii de la bugetul de stat catre bugetele locale pentru Programul national de investitii "Anghel Saligny"	216.000	216.000						
4202	88				Alocari de sume din PNRR aferente asistentei financiare nerambursabile	59.075.000	59.075.000	10.885.737	10.885.737	10.885.737	10.885.737		
						300.000	2.197.500						

Capi-Sub- tol	Pa- ra- graf	Ar- ti- col	Ali- ne- at	Denumire indicator	Prevederi bugetare initiale	Prevederi bugetare definitive	Drepturi constatate			Incasari realizate	Singeri pe alte cai decat incasari	Drepturi constatate de incasat
							Total, din care:	din anii precedenti	din anul curent			
A				B	1	2	3=4+5	4	5	6	7	8=3-6-7
4202	88	01		Fonduri europene nerambursabile	252.000	1.846.700						
		03		Sume aferente TVA	48.000	350.800						
4802				SUME PRIMITE DE LA UE/ALTI DONATORI IN CONTUL PLATILOR EFECTUATE SI PREFINANTARI								
				AFERENTE CADRULUI FINANCIAR 2014-2020								
4802	01			Fondul European de Dezvoltare Regionala(FEDR)	131.030.000	133.819.000	227.336.160		227.336.160	136.924.607		90.411.553
		01		Sume primite in contul platilor efectuate in anul curent	124.804.000	127.593.000	201.707.096		201.707.096	134.636.310		67.070.786
				Sume primite in contul platilor efectuate in anii anteriori	124.804.000	127.593.000	4.409.862		4.409.862	2.244.332		2.165.530
4802	01	02		Prefinantare			85.213.558		85.213.558	49.844.889		35.368.669
		02		Fondul Social European(FSE)	3.461.000	3.461.000	112.083.676		112.083.676	82.547.089		29.536.587
		01		Sume primite in contul platilor efectuate in anul curent	3.461.000	3.461.000	25.629.064		25.629.064	2.288.297		23.340.767
				Sume primite in contul platilor efectuate in anii anteriori	3.461.000	3.461.000	23.980.895		23.980.895	640.128		23.340.767
4802	02	02		Alte programe comunitare finantate in perioada 2014-2020 (APC)	2.765.000	2.765.000	1.648.169		1.648.169			
		01		Sume primite in contul platilor efectuate in anul curent	2.765.000	2.765.000						

CONDUCĂTORUL INSTITUȚIEI

CONDUCĂTORUL COMP. FIN.-CONTABIL,

A.C.

Capi-Sub- tol	Pa- ra- graf	Ar- ti- col	Ali- ne- at	Denumire indicator	Prevederi bugetare initiale	Prevederi bugetare definitive	Drepturi constatate			Incasari realizate	Stingeri pe alte cai decat incasari	Drepturi constatate de incasat
							Total, din care:	din anii precedenti	din anul curent			
A				B	1	2	3=4+5	4	5	6	7	8=3-6-7
1102	01			judetelor	104.881.000	105.770.000	104.455.915	104.455.915	104.455.915	104.455.915		
	05			Sume defalcate din taxa pe valoarea adaugata pentru drumuri	22.954.000	24.609.000	24.609.000	24.609.000	24.609.000	24.609.000		
	06			Sume defalcate din taxa pe valoarea adaugata pentru echilibrarea bugetelor locale	46.294.000	52.561.000	52.561.000	52.561.000	52.561.000	52.561.000		
1602				TAXE PE UTILIZAREA BUNURILOR, AUTORIZAREA UTILIZARII BUNURILOR SAU PE DESFASURAREA DE ACTIVITATI	4.094.000	4.094.000	3.364.006	3.364.006	3.364.006	3.364.006		
	02			Impozit pe mijloacele de transport	3.274.000	3.274.000	3.257.486	3.257.486	3.257.486	3.257.486		
	01			Impozit pe mijloacele de transport deținute de persoane fizice*)	260.000	260.000	280.429	280.429	280.429	280.429		
	02			Impozit pe mijloace de transport deținute de persoane fizice*)	3.014.000	3.014.000	2.977.057	2.977.057	2.977.057	2.977.057		
	03			Taxe si tarife pentru eliberarea de licente si autorizatii de functionare	820.000	820.000	106.520	106.520	106.520	106.520		
2900	02			C. VENITURI NEFISCALE	-19.768.000	-50.125.750	-3.850.873	2.170.302	-6.021.175	-6.373.988	93.340	2.429.775
3000				C1. VENITURI DIN PROPRIETATE	5.143.000	9.043.000	10.676.545	10.676.545	10.676.545	10.343.071		333.474
3002				VENITURI DIN PROPRIETATE	5.120.000	9.020.000	10.551.821	10.551.821	10.551.821	10.221.417		330.404
	05			Venituri din concesiuni si inchirieri	5.120.000	9.020.000	10.551.821	10.551.821	10.551.821	10.221.417		330.404
	01			Redevente miniere	4.290.000	8.190.000	9.944.005	9.944.005	9.944.005	9.619.840		324.165
	30			Alte venituri din concesiuni si inchirieri de catre institutiile publice	830.000	830.000	607.816	607.816	607.816	601.577		6.239
3102				VENITURI DIN DOBANZI	23.000	23.000	124.724	124.724	124.724	121.654		3.070
	03			Alte venituri din dobanzi	23.000	23.000	124.724	124.724	124.724	121.654		3.070
3300	02			C2. VANZARI DE BUNURI SI SERVICII	-24.911.000	-59.168.750	-14.527.418	2.170.302	-16.697.720	-16.717.059	93.340	2.096.301

Capi- tol	Sub- capi- tol	Pa- ra- graf	Ar- ti- col	Ali- ne- at	Denumire indicator	1	2	Drepturi constatate			6	7	8=3-6-7
								Prevederi bugetare definitive	Total, din care:	din anii precedenti			
A					B	3=4+5	4	5	6	7	8=3-6-7		
3302					VENITURI DIN PRESTARI DE SERVICII SI ALTE ACTIVITATI								
13					Contributia de intretinere a persoanelor asistate	1.550.000	1.550.000	1.519.539	114.727	1.404.812	1.387.920		131.619
27					Contributia lunara a parintilor pentru intretinerea copiilor in unitatile de protectie sociala	1.535.000	1.535.000	1.354.754		1.354.754			
28					Venituri din recuperarea cheltuielilor de judecata, imputatii si despagubiri	10.000	10.000	154.946	114.727	40.219	23.327		131.619
50					Alte venituri din prestari de servicii si alte activitati	5.000	5.000	3.207		3.207	3.207		
3502					AMENZI, PENALITATI SI CONFISCARI	65.000	65.000	2.061.808	2.055.575	6.632	6.632		
01					Venituri din amenzi si alte sanctiuni aplicate potrivit dispozitiilor legale	65.000	65.000	2.061.808	2.055.575	6.233	3.786	93.340	1.964.682
02					Venituri din amenzi si alte sanctiuni aplicate de catre alte institutii de specialitate	65.000	65.000	2.061.808	2.055.575	6.233	3.786	93.340	1.964.682
3602					DIVERSE VENITURI	1.000	1.000	204.015		204.015	204.015		
05					Varsaminte din veniturile si/sau disponibilitatile institutiilor publice			61.562		61.562	61.562		
50					Alte venituri	1.000	1.000	142.453		142.453	142.453		
3702					TRANSFERURI VOLUNTARE, ALTELE DECAT SUBVENTIILE								
01					Donatii si sponsorizari	-26.527.000	-60.784.750	-18.312.780		-18.312.780	-18.312.780		
03					Varsaminte din sectiunea de functionare pentru finantarea sectiunii de dezvolt-		50.000	50.000		50.000	50.000		

Capi- tol	Sub- capi- tol	Pa- ra- gra- f	Gru- pa / Titlu	Ar- ti- col	Ali- ne- at	Denumire indicator	Prevederi bugetare initiale	Prevederi bugetare definitive	Drepturi constatate			Incasari realizate	Stingeri pe alte cai decat incasari	Drepturi constatate de incasat
									Total, din care:	din anii precedenti	din anul curent			
A						B	1	2	3=4+5	4	5	6	7	8=3-6-7
3702	03					tare a bugetului local(cu semnul minus)	-26.527.000	-60.834.750	-18.362.780		-18.362.780	-18.362.780		
4100	02					IV. SUBVENTII	8.366.000	13.854.200	13.180.709		13.180.709	13.180.709		
4200						SUBVENTII DE LA ALTE NIVELE ALE ADMINISTRATIEI PUBLICE	8.366.000	13.854.200	13.180.709		13.180.709	13.180.709		
4202						SUBVENTII DE LA BUGETUL DE STAT	8.366.000	13.854.200	13.180.709		13.180.709	13.180.709		
21						Alte drepturi pentru dizabilitate si adoptie	2.650.000	8.047.200	7.728.572		7.728.572	7.728.572		
35						Subventii din bugetul de stat pentru finantarea unitatilor de asistenta medico-sociale	5.500.000	5.591.000	5.452.137		5.452.137	5.452.137		
73						Subventii pentru realizarea activitatii de colectare,transport,depozitare si neutralizare a deseurilor de origine animala	216.000	216.000						

CONDUCĂTORUL INSTITUȚIEI,

CONDUCĂTORUL COMP. FIN. - CONTABIL,

CONTUL DE EXECUTIE AL BUGETULUI LOCAL - VENITURI
SECTIUNEA DE DEZVOLTARE
31.12.2023

Pag. 1 -lei-

Capi- tol	Sub- capi- tol	Pa- ra- gra- f	Pa- ru- ti- col	Ali- ne- at	Denumire indicator	Prevederi bugetare initiale	Prevederi bugetare definitive	Drepturi constatate			Incasari realizate	Singeri pe alte cai decat incasari	Drepturi constatate de incasat
								Total, din care:	din anii precedenti	din anul curent			
A					B	1	2	3=4+5	4	5	6	7	8=3-6-7
0001	02				TOTAL VENITURI-BUGET LOCAL	353.958.000	397.719.250	277.873.335		277.873.335	178.476.792		99.396.543
0002					I. VENITURI CURENTE	26.527.000	60.834.750	18.362.780		18.362.780	18.362.780		
2900					C. VENITURI NEFISCALE	26.527.000	60.834.750	18.362.780		18.362.780	18.362.780		
3300					C2. VANZARI DE BUNURI SI SERVICII	26.527.000	60.834.750	18.362.780		18.362.780	18.362.780		
3702					TRANSFERURI VOLUNTARE, ALTELE DECAT SUBVENTIILE	26.527.000	60.834.750	18.362.780		18.362.780	18.362.780		
04					Varsaminte din sectiunea de functionare	26.527.000	60.834.750	18.362.780		18.362.780	18.362.780		
3900	02				II. VENITURI DIN CAPITAL			1.114.789		1.114.789	1.108.889		5.900
3902					VENITURI DIN VALORIFICAREA UNOR BUNURI			1.114.789		1.114.789	1.108.889		5.900
01					Venituri din valorificarea unor bunuri ale institutiilor publice			2.264		2.264	2.264		
07					Venituri din vanzarea unor bunuri aparținind domeniului privat al statului sau al unitatilor administrativ- teritoriale								
4100	02				IV. SUBVENTII	196.401.000	203.065.500	1.112.525		1.112.525	1.106.625		5.900
4200					SUBVENTII DE LA ALTE NIVELE ALE ADMINISTRATIEI PUBLICE	196.401.000	203.065.500	31.059.606		31.059.606	22.080.516		8.979.090
4202					SUBVENTII DE LA BUGETUL DE STAT	196.401.000	203.065.500	31.059.606		31.059.606	22.080.516		8.979.090
16					Subventii de la bugetul de stat catre bugetele locale pentru finantarea investitiilor in sanatate		3.301.000	876.600		876.600	876.600		
01					Subventii de la bugetul de stat catre bugetele locale pentru finantarea aparaturii medicale si echipamentelor de comunicatii in urgenta in sanatate								
							3.301.000	876.600		876.600	876.600		

Capi- tol	Sub- capi- tol	Pa- ra- graf	Pa- pa / Titlu	Ar- ti- col	Ali- ne- at	Denumire indicator	Prevederi bugetare initiale	Prevederi bugetare definitive	Drepturi constatate			Incasari realizate	Stingeri pe alte cai decat incasari	Drepturi constatate de incasat
									Total, din care:	din anii precedenti	din anul curent			
A						B	1	2	3=4+5	4	5	6	7	8=3-6-7
4202	51					Subventii primite de la bugetul de stat pentru finantarea unor programe de interes national si a altor programe multianuale	5.486.000	5.486.000	3=4+5	4	5	6	7	8=3-6-7
		02				Subventii primite de la bugetul de stat pentru finantarea unor programe de interes national si a altor programe multianuale, destinate sectiunii de dezvoltare a bugetului local	5.486.000	5.486.000						
		65				Finantarea Programului National de Dezvoltare Locala	108.322.000	108.322.000						
		69				Subventii de la bugetul de stat catre bugetele locale necesare sustinerii derularii proiectelor finantate din fonduri externe nerambursabile (FEN) postaderare, aferente perioadei de programare 2014-2020	23.218.000	24.684.000	19.297.269		19.297.269	10.318.179		8.979.090
		87				Subventii de la bugetul de stat catre bugetele locale pentru Programul national de investitii "Anghel Saligny"	59.075.000	59.075.000	10.885.737		10.885.737	10.885.737		
		88				Alocari de sume din PNRR aferente asistentei financiare nerambursabile	300.000	2.197.500						
		01				Fonduri europene nerambursabile	252.000	1.846.700						
		03				Sume aferente TVA	48.000	350.800						
4802						SUME PRIMITE DE LA UE/ALTI DONATORI IN CONTUL PLATILOR EFECTUATE SI PREFINANȚARI AFERENTE CADRULUI FINANCIAR 2014-2020	131.030.000	133.819.000	227.336.160		227.336.160	136.924.607		90.411.553

Capi- tol	Sub- capi- tol	Pa- ra- gra- f	Pa- ra- gra- f	Ar- ti- col	Ali- ne- at	Denumire indicator	Prevederi bugetare initiale	Prevederi bugetare definitive	Drepturi constatate			Incasari realizate	Stingeri pe alte cai decat incasari	Drepturi constatate de incasat
									Total, din care:	din anii precedenti	din anul curent			
A						B	1	2	3=4+5	4	5	6	7	8=3-6-7
4802	01					Fondul European de Dezvoltare Regionala(FEDR)	124.804.000	127.593.000	201.707.096		201.707.096	134.636.310		67.070.786
	01					Sume primite in contul platilor efectuate in anul curent	124.804.000	127.593.000	4.409.862		4.409.862	2.244.332		2.165.530
	02					Sume primite in contul platilor efectuate in anii anteriori			85.213.558		85.213.558	49.844.889		35.368.669
	03					Prefinantare			112.083.676		112.083.676	82.547.089		29.536.587
	02					Fondul Social European(FSE)	3.461.000	3.461.000	25.629.064		25.629.064	2.288.297		23.340.767
	01					Sume primite in contul platilor efectuate in anul curent	3.461.000	3.461.000	23.980.895		23.980.895	640.128		23.340.767
	02					Sume primite in contul platilor efectuate in anii anteriori			1.648.169		1.648.169			
15						Alte programe comunitare finantate in perioada 2014-2020 (APC)	2.765.000	2.765.000						
	01					Sume primite in contul platilor efectuate in anul curent	2.765.000	2.765.000						

CONDUCĂTORUL INSTITUȚIEI,

CONDUCĂTORUL COMP. FIN.-CONTABIL,

RE

Capi- tol	Sub- capi- tol	Pa- ra- graf	Gru- pa / Titlu	Ali- ne- at	Denumire indicator	Credite de angajament				Credite bugetare definitive	Angajamente bugetare	Angajamente legale	Plati efectuate	Angajamente legale de platit	Cheltuieli efective
						1	2	3	4						
			A		B										
0					TOTAL JUDET										
5002					TOTAL CHELTUIELI			747.178.000	839.871.780	505.919.770	505.801.282	505.772.778	28.504	437.137.897	
5100	02				Partea I-a SERVICII PUBLICE GENERALE			260.828.000	273.927.210	130.620.764	130.620.764	130.620.764		53.017.629	
5102					AUTORITATI PUBLICE SI ACTIUNI EXTERNE			239.845.000	252.869.210	116.450.352	116.450.352	116.450.352		44.984.311	
	01				Autoritati executive si legislative			239.845.000	252.869.210	116.450.352	116.450.352	116.450.352		44.984.311	
	03				Autoritati executive			239.845.000	252.869.210	116.450.352	116.450.352	116.450.352		44.984.311	
5402					ALTE SERVICII PUBLICE GENERALE			9.788.000	9.863.000	8.882.012	8.882.012	8.882.012		3.153.671	
	05				Fond de rezerva bugetara la dispozitia autoritatilor locale			500.000	500.000						
5402	10				Servicii publice comunitare de evidenta a persoanelor			3.450.000	3.525.000	3.131.308	3.131.308	3.131.308		3.141.810	
5402	50				Alte servicii publice generale			5.838.000	5.838.000	5.750.704	5.750.704	5.750.704		11.861	
5502					TRANZACTII PRIVIND DATORIA PUBLICA SI IMPRUMUTURI			11.195.000	11.195.000	5.288.400	5.288.400	5.288.400		4.879.647	
6000	02				Partea II-a APARARE, ORDINE PUBLICA SI SIGURANTA NATIONALA			2.060.000	2.773.000	2.242.991	2.242.991	2.242.991		1.843.720	
6002					APARARE			515.000	1.057.000	721.835	721.835	721.835		746.568	
	02				Aparare nationala			515.000	1.057.000	721.835	721.835	721.835		746.568	
6102					ORDINE PUBLICA SI SIGURANTA NATIONALA			1.545.000	1.716.000	1.521.156	1.521.156	1.521.156		1.097.152	
	05				Protectie civila si protectia contra incendiilor (protectie civila nonmilitara)			1.545.000	1.716.000	1.521.156	1.521.156	1.521.156		1.097.152	
6500	02				Partea III-a CHELTUIELI SOCIAL.-CULTURALE			287.937.000	350.447.570	266.975.055	266.856.567	266.831.318	25.249	250.181.532	
6502					INVATAMANT			18.113.000	14.059.000	13.219.867	13.101.379	13.094.888	6.491	13.253.098	
	07				Invatamant nedefinit prin nivel			6.598.000	6.427.000	5.621.981	5.503.493	5.497.002	6.491	5.652.275	
	04				Invatamant special			6.598.000	6.427.000	5.621.981	5.503.493	5.497.002	6.491	5.652.275	
	11				Servicii auxiliare pentru educatie			427.000	427.000	393.360	393.360	393.360		396.297	
					Alte servicii auxiliare			427.000	427.000	393.360	393.360	393.360		396.297	

Capi- tol	Sub- capi- tol	Pa- ra- graf	Gr- pa / Titlu	Ar- fi- col	Ali- ne- at	Denumire indicator	Credite de angajament				Credite bugetare			Angajamente legale de platit	Plati efectuate	Cheltuieli efective
							1	2	3	4	5	6	7			
			A			B										
6802	12					copii										
	50					Unitati de asistenta medico-sociale			118.585.000		132.747.200	111.038.839	111.038.839	111.038.839	93.707.928	
6802	50					Alte cheltuieli in domeniul asigurarii si asistentei sociale			14.190.000		14.784.000	14.116.071	14.116.071	14.116.071	14.129.389	
	50					Alte cheltuieli in domeniul asistentei sociale			100.000		100.000					
7000	02					Partea IV-a SERVICII SI DEZVOLTARE PUBLICA, LOCUINTE, MEDIU SI APE			7.388.000		7.519.000	3.879.610	3.879.610	3.876.355	5.006.177	
7002	05					LOCUINTE, SERVICII SI DEZVOLTARE PUBLICA			7.172.000		7.303.000	3.879.610	3.879.610	3.876.355	3.660.952	
	05					Alimentare cu apa si amenajari hidrotehnice			492.000		492.000					
	01					Alimentare cu apa			492.000		492.000					
	50					Alte servicii in domeniile locuintelor, serviciilor si dezvoltarii comunale			6.680.000		6.811.000	3.879.610	3.879.610	3.876.355	3.660.952	
7402	05					PROTECTIA MEDIULUI			216.000		216.000				1.345.225	
	05					Salubritate si gestiunea deseurilor			216.000		216.000				1.345.225	
	02					Colectarea, tratarea si distrugerea deseurilor			216.000		216.000				1.345.225	
8000	02					Partea V-a ACTIUNI ECONOMICE			188.965.000		205.205.000	102.201.350	102.201.350	102.201.350	127.088.839	
8002	01					ACTIUNI GENERALE ECONOMICE, SI DE MUNCA			1.416.000		1.416.000	1.336.937	1.336.937	1.336.937	1.339.489	
	01					Actiuni generale economice si comerciale			1.416.000		1.416.000	1.336.937	1.336.937	1.336.937	1.339.489	
	10					Programe de dezvoltare regionala si sociala			1.216.000		1.216.000	1.215.395	1.215.395	1.215.395	1.215.395	
8002	01					Alte cheltuieli pentru actiuni generale economice si comerciale			200.000		200.000	121.542	121.542	121.542	124.094	
8402	03					TRANSPORTURI			187.549.000		203.789.000	100.864.413	100.864.413	100.864.413	125.749.350	
	03					Transport rutier			187.549.000		203.789.000	100.864.413	100.864.413	100.864.413	125.749.350	
	01					Drumuri si poduri			187.549.000		203.789.000	100.864.413	100.864.413	100.864.413	125.749.350	

Capi- tol	Sub- capi- tol	Pa- ra- graf	Gra- pa / Titlu	Ali- ne- at	Denumire indicator	Credite de angajament		Credite bugetare		Angajamente bugetare	Angajamente legale	Plati efectuate	Angajamente legale de platit	Cheltuieli efective	
						initiale	definitive	initiale	definitive						
A					B		1	2	3	4	5	6	7	8-6-7	9
0					TOTAL JUDET										
5002					TOTAL CHELTUIELI				839.871.780	505.919.770	505.801.282	505.772.778	28.504	437.137.897	
	01				CHELTUIELI CURENTE				619.596.930	476.572.380	476.453.892	476.425.388	28.504	407.749.050	
	10				TITLUL I CHELTUIELI DE PERSONAL				150.314.500	143.581.473	143.581.473	143.571.727	9.746	142.832.515	
	20				TITLUL II BUNURI SI SERVICII				78.797.060	54.998.544	54.927.778	54.909.020	18.758	55.919.525	
	30				TITLUL III DOBANZI				11.190.000	5.284.300	5.284.300	5.284.300		4.873.485	
	50				TITLUL V FONDURI DE REZERVA				500.000						
	51				TITLUL VI TRANSFERURI INTRE UNITATI ALE										
					ADMINISTRATIEI PUBLICE				128.941.870	78.172.389	78.172.389	78.172.389		78.172.389	
	55				TITLUL VII ALTE TRANSFERURI				1.216.000	1.215.395	1.215.395	1.215.395		1.215.395	
	56				TITLUL VIII PROIECTE CU FINANTARE DIN										
					FONDURI EXTERNE NERAMBURSABILE (FEN)										
					POSTADERARE				492.000					34.860	
	57				TITLUL VIII ASISTENTA SOCIALA				18.763.000	19.202.998	19.155.276	19.155.276		18.974.517	
	58				TITLUL X PROIECTE CU FINANTARE DIN										
					FONDURI EXTERNE NERAMBURSABILE										
					CADRULUI FINANCIAR 2014-2020				204.506.000	154.462.012	154.462.012	154.462.012		86.072.217	
	59				TITLUL XI ALTE CHELTUIELI				19.124.000	19.655.269	19.655.269	19.655.269		19.654.147	
	60				Titlul XII PROIECTE CU FINANTARE										
					DIN SUMELE REPREZENTAND ASISTENTA										
					FINANCIARA NERAMBURSABILA										
					AFERENTA PNRR				2.197.500						
	70				CHELTUIELI DE CAPITAL				215.222.600	24.856.651	24.856.651	24.856.651		29.376.986	
	71				TITLUL XV ACTIVE NEFINANCIARE				215.222.600	24.856.651	24.856.651	24.856.651		29.376.986	
	79				OPERATIUNI FINANCIARE				5.838.000	5.750.704	5.750.704	5.750.704		11.861	
	81				TITLUL XIX RAMBURSARI DE CREDITE				5.838.000	5.750.704	5.750.704	5.750.704		11.861	
	84				PLATI EFECTUATE IN ANII PRECEDENTI SI										
					RECUPERATE IN ANUL CURENT				-785.750	-1.259.965	-1.259.965	-1.259.965			

Capi- tol	Sub- capi- tol	Pa- ra- graf	Gru- pa / Titlu	Ar- ti- col	Ali- ne- at	Denumire indicator	Credite de angajament		Credite bugetare		Angajamente bugetare	Angajamente legale	Plati efectuate	Angajamente legale de platit	Cheltuieli efective
							1	2	3	4					
		A				B									
		85				Titlul XXI PLATI EFECTUATE IN ANII PRECEDENTI SI RECUPERATE IN ANUL CURENT									
5100	02					Partea I-a SERVICII PUBLICE GENERALE			260.828.000	273.927.210	130.620.764	130.620.764	130.620.764		53.017.629
5102						AUTORITATI PUBLICE SI ACTIUNI EXTERNE			239.845.000	252.869.210	116.450.352	116.450.352	116.450.352		44.984.311
	01					CHELTUIELI CURENTE			140.726.000	153.869.210	115.410.838	115.410.838	115.410.838		40.639.666
	10					TITLUL I CHELTUIELI DE PERSONAL			32.000.000	32.000.000	30.722.035	30.722.035	30.722.035		31.197.608
	10	01				Cheltuieli salariale in bani			31.023.000	30.998.000	29.772.850	29.772.850	29.772.850		30.232.884
	10	01	01			Salarii de baza			28.806.000	28.511.000	27.569.298	27.569.298	27.569.298		27.835.949
	10	01	12			Indemnizatii platite unor persoane din afara unitatii			991.000	1.091.000	987.702	987.702	987.702		1.013.055
	10	01	13			Drepturi de delegare			75.000	75.000	16.797	16.797	16.797		16.797
	10	01	17			Indemnizatii de hrana			751.000	751.000	629.459	629.459	629.459		614.606
	10	01	30			Alte drepturi salariale in bani			400.000	570.000	569.594	569.594	569.594		752.477
	10	02				Cheltuieli salariale in natura			286.000	286.000	266.326	266.326	266.326		269.226
	10	02	06			Vouchere de vacanta			286.000	286.000	266.326	266.326	266.326		269.226
	10	03				Contributii			691.000	716.000	682.859	682.859	682.859		695.498
	10	03	01			Contributii de asigurari sociale de stat				17.000	15.029	15.029	15.029		15.029
	10	03	02			Contributii de asigurari de somaj			1.000	1.000	378	378	378		378
	10	03	03			Contributii de asigurari sociale de sanatate				5.000	3.935	3.935	3.935		3.935
	10	03	04			Contributii de asigurari pentru accidente de munca si boli profesionale				1.000	112	112	112		112
	10	03	06			Contributii pentru concedii si indemnizatii									
	10	03	07			Contributia asiguratorie pentru munca			691.000	691.000	662.763	662.763	662.763		675.402
	20					TITLUL II BUNURI SI SERVICII			13.142.000	22.278.210	9.215.443	9.215.443	9.215.443		9.299.437

Capi- tol	Sub- capi- tol	Pa- ra- graf	Gru- pa / Titlu	Ar- ti- col	Ali- ne- at	Denumire indicator	Credite de angajament		Credite bugetare		Angajamente bugetare	Angajamente legale	Plati efectuate	Angajamente legale de platit	Cheltuieli efective
							initiale	definitive	initiale	definitive					
A						B	1	2	3	4	5	6	7	8=6-7	9
						Bunuri si servicii			10.270.000	19.731.210	7.643.980	7.643.980	7.643.980	7.640.392	
						Furnituri de birou			100.000	100.000	78.380	78.380	78.380	91.485	
						Materiale pentru curatenie			11.000	11.000	4.407	4.407	4.407	4.407	
						Incalzit, iluminat si forta motrica			1.000.000	1.000.000	622.801	622.801	622.801	554.531	
						Apa, canal si salubritate			200.000	200.000	56.800	56.800	56.800	49.892	
						Carburanti si lubrifianti			220.000	220.000	144.840	144.840	144.840	149.203	
						Piese de schimb			5.000	5.000					
						Posta, telecomunicatii, radio, tv, internet			200.000	200.000	101.815	101.815	101.815	105.236	
						Alte bunuri si servicii pentru intretinere si functionare			8.534.000	17.995.210	6.634.937	6.634.937	6.634.937	6.685.638	
						Reparatii curente			700.000	700.000	505.100	505.100	505.100	602.453	
						Bunuri de natura obiectelor de inventar			410.000	416.000	299.781	299.781	299.781		
						Alte obiecte de inventar			410.000	416.000	299.781	299.781	299.781		
						Deplasari, detasari, transferari			250.000	250.000	113.434	113.434	113.434	113.433	
						Deplasari interne, detasari, transferari			100.000	100.000	34.197	34.197	34.197	34.197	
						Deplasari in strainatate			150.000	150.000	79.237	79.237	79.237	79.236	
						Carti, publicatii si materiale documentare			30.000	30.000	16.811	16.811	16.811	13.299	
						Pregatire profesionala			232.000	111.000					
						Protectia muncii			50.000	50.000	9.500	9.500	9.500	9.500	
						Contributii ale administratiei publice locale la realizarea unor lucrari si servicii de interes public local, in baza unor conventii sau contracte de asociere									
						Alte cheltuieli			350.000	350.000	255.464	255.464	255.464	255.464	
						Chirii			850.000	640.000	371.373	371.373	371.373	664.896	
						Alte cheltuieli cu bunuri si servicii			350.000	350.000	309.324	309.324	309.324	309.324	
									500.000	290.000	62.049	62.049	62.049	62.049	

Capi- tol	Sub- capi- tol	Pa- ra- graf	Gru- pa / Titlu	Ar- ti- col	Ali- ne- at	Denumire indicator	Credite de angajament		Credite bugetare		Angajamente bugetare	Angajamente legale	Plati efectuate	Angajamente legale de platit	Cheltuieli efective
							initiale	definitive	initiale	definitive					
A						B	1	2	3	4	5	6	7	8-6-7	9
						publice interne locale			5.838.000	5.838.000	5.750.704	5.750.704	5.750.704		
	84					PLATI EFECTUATE IN ANII PRECEDENTI SI RECUPERATE IN ANUL CURENT					-10.502	-10.502	-10.502		
	85					Titlul XXI PLATI EFECTUATE IN ANII PRECEDENTI SI RECUPERATE IN ANUL CURENT					-10.502	-10.502	-10.502		
	85	01				Plati efectuate in anii precedenti si recuperate in anul curent					-10.502	-10.502	-10.502		
	85	01	01			Plati efectuate in anii precedenti si recuperate in anul curent (SF)					-10.502	-10.502	-10.502		
5502						TRANZACTII PRIVIND DATORIA PUBLICA SI IMPRUMUTURI			11.195.000	11.195.000	5.288.400	5.288.400	5.288.400		4.879.647
	01					CHELTUIELI CURENTE			11.195.000	11.195.000	5.288.400	5.288.400	5.288.400		4.879.647
	20					TITLUL II BUNURI SI SERVICII			5.000	5.000	4.100	4.100	4.100		6.162
	20	24				Comisioane si alte costuri aferente imprumuturilor			5.000	5.000	4.100	4.100	4.100		6.162
	20	24	02			Comisioane si alte costuri aferente imprumuturilor interne			5.000	5.000	4.100	4.100	4.100		6.162
	30					TITLUL III DOBANZI			11.190.000	11.190.000	5.284.300	5.284.300	5.284.300		4.873.485
	30	01				Dobanzi aferente datoriei publice interne			11.190.000	11.190.000	5.284.300	5.284.300	5.284.300		4.873.485
	30	01	01			Dobanzi aferente datoriei publice interne directe			11.190.000	11.190.000	5.284.300	5.284.300	5.284.300		4.873.485
6000	02					Partea II-a APARARE, ORDINE PUBLICA SI SIGURANTA NATIONALA			2.060.000	2.773.000	2.242.991	2.242.991	2.242.991		1.843.720
6002						APARARE			515.000	1.057.000	721.835	721.835	721.835		746.568
	01					CHELTUIELI CURENTE			415.000	715.000	485.591	485.591	485.591		504.890
	20					TITLUL II BUNURI SI SERVICII			415.000	715.000	485.591	485.591	485.591		504.890
	20	01				Bunuri si servicii			410.000	524.000	481.468	481.468	481.468		500.767

Capi- tol	Sub- capi- tol	Pa- ra- graf	Gra- pa / Titlu	Ar- ti- col	Ali- ne- at	Denumire indicator	Credite de angajament		Credite bugetare		Angajamente bugetare	Angajamente legale	Plati efectuate	Angajamente legale de platit	Cheltuieli efective
							initiale	definitive	initiale	definitive					
							1	2	3	4	5	6	7	8-6-7	9
						B									
						A									
	20	01	01			Furnituri de birou	12.500		12.500	10.412	10.412	10.412	10.412	13.780	
	20	01	02			Materiale pentru curatenie	8.000		8.000	5.934	5.934	5.934	5.934	7.865	
	20	01	03			Incalzit, iluminat si forta motrica	50.000		70.000	54.546	54.546	54.546	54.546	54.546	
	20	01	04			Apa, canal si salubritate	8.000		11.500	11.457	11.457	11.457	11.457	11.862	
	20	01	05			Carburanti si lubrifianti	13.000		21.400	21.309	21.309	21.309	21.309	19.611	
	20	01	08			Posta, telecomunicatii, radio, tv, internet	12.500		24.700	24.067	24.067	24.067	24.067	24.202	
	20	01	30			Alte bunuri si servicii pentru intretinere si functionare	306.000		375.900	353.743	353.743	353.743	353.743	368.901	
	20	02				Reparatii curente	171.000		171.000						
	20	05				Bunuri de natura obiectelor de inventar	15.000		15.000						
	20	05	30			Alte obiecte de inventar	15.000		15.000						
	20	11				Carti, publicatii si materiale documentare	5.000		5.000	4.123	4.123	4.123	4.123	4.123	
	70					CHELTUIELI DE CAPITAL	100.000		342.000	236.244	236.244	236.244	236.244	241.678	
	71					TITLUL XV ACTIVE NEFINANCIARE	100.000		342.000	236.244	236.244	236.244	236.244	241.678	
	71	01				Active fixe	100.000		100.000					5.434	
	71	01	02			Masini, echipamente si mijloace de transport								2.856	
	71	01	30			Alte active fixe	100.000		100.000					2.578	
	71	03				(inclusiv reparatii capitale) Reparatii capitale aferente activelor fixe				242.000	236.244	236.244	236.244	236.244	
6102						ORDINE PUBLICA SI SIGURANTA NATIONALA	1.545.000		1.716.000	1.521.156	1.521.156	1.521.156	1.521.156	1.097.152	
	01					CHELTUIELI CURENTE	1.000.000		1.171.000	983.431	983.431	983.431	983.431	1.023.030	
	20					TITLUL II BUNURI SI SERVICII	1.000.000		1.171.000	983.431	983.431	983.431	983.431	1.023.030	
	20	01				Bunuri si servicii	952.000		1.008.000	950.192	950.192	950.192	950.192	1.011.484	
	20	01	01			Furnituri de birou	30.000		30.000	29.854	29.854	29.854	29.854	34.011	

Capi- tol	Sub- capi- tol	Pa- ra- graf	Gru- pa / Titlu	Ar- ti- col	Ali- ne- at	Denumire indicator	Credite de angajament		Credite bugetare		Angajamente bugetare	Angajamente legale	Plati efectuate	Angajamente legale de platit	Cheltuieli efective
							initiale	definitive	initiale	definitive					
A							1	2	3	4	5	6	7	8-6-7	9
B															
	20	01	02			Material pentru curatenie	30.000		30.000	29.975	29.975	29.975	29.975	37.883	
	20	01	03			Incalzit, iluminat si forta motrica	145.000		160.000	125.980	125.980	125.980	125.980	137.299	
	20	01	04			Apa, canal si salubritate	12.000		15.000	10.993	10.993	10.993	10.993	11.657	
	20	01	05			Carburanti si lubrifianti	15.000		15.000	15.000	15.000	15.000	15.000	2.786	
	20	01	06			Piese de schimb	10.000		10.000	9.984	9.984	9.984	9.984	14.608	
	20	01	08			Posta, telecomunicatii, radio, tv, internet	20.000		23.000	18.157	18.157	18.157	18.157	18.381	
	20	01	30			Alte bunuri si servicii pentru intretinere si functionare	690.000		725.000	710.249	710.249	710.249	710.249	754.859	
	20	02				Reparatii curente	10.000		10.000	9.522	9.522	9.522	9.522	9.522	
	20	05				Bunuri de natura obiectelor de inventar	35.000		150.000	21.693	21.693	21.693	21.693		
	20	05	01			Uniforme si echipament	10.000		120.000	9.996	9.996	9.996	9.996		
	20	05	30			Alte obiecte de inventar	25.000		30.000	11.697	11.697	11.697	11.697		
	20	11				Carti, publicatii si materiale documentare	3.000		3.000	2.024	2.024	2.024	2.024	2.024	
	70					CHELTUIELI DE CAPITAL	545.000		545.000	537.725	537.725	537.725	537.725	74.122	
	71					TITLUL XV ACTIVE NEFINANCIARE	545.000		545.000	537.725	537.725	537.725	537.725	74.122	
	71	01				Active fixe	545.000		545.000	537.725	537.725	537.725	537.725	74.122	
	71	01	02			Masini, echipamente si mijloace de transport	545.000		545.000	537.725	537.725	537.725	537.725	54.352	
	71	01	30			Alte active fixe (inclusiv reparatii capitale)								19.770	
6500	02					Partea III-a CHELTUIELI SOCIAL-CULTURALE	287.937.000		350.447.570	266.975.055	266.856.567	266.856.567	266.831.318	25.249	
6502						INVATAMANT	18.113.000		14.059.000	13.219.867	13.101.379	13.101.379	13.094.888	6.491	
	01					CHELTUIELI CURENTE	18.113.000		14.044.000	13.220.093	13.101.605	13.101.605	13.095.114	6.491	
	10					TITLUL I CHELTUIELI DE PERSONAL	939.000		939.000	816.316	816.316	816.316	809.825	6.491	
	10	01				Cheltuieli salariale in bani	36.000		36.000	32.856	32.856	32.856	32.856	32.856	
	10	01	11			Fond aferent platii cu ora	13.000		13.000	11.185	11.185	11.185	11.185	11.185	

Capi- tol	Sub- capi- tol	Pa- ra- graf	Cru- pa / Titlu	Ar- ti- col	Ali- ne- at	Denumire indicator	Credite de angajament		Credite bugetare		Angajamente bugetare	Angajamente legale	Plati efectuate	Angajamente legale de platit	Cheltuieli efective
							1	2	3	4					
			A			B									
	10	01	12			Indemnizatii platite unor persoane din afara unitatii			23.000	23.000	21.671	21.671	21.671	6.491	21.671
	10	02				Cheltuieli salariale in natura			902.000	902.000	782.720	782.720	776.229	6.491	776.229
	10	02	05			Transportul la si de la locul de munca			902.000	902.000	782.720	782.720	776.229	6.491	776.229
	10	03				Contributii			1.000	1.000	740	740	740		740
	10	03	07			Contributia asiguratorie pentru munca			1.000	1.000	740	740	740		740
	20					TITLUL II BUNURI SI SERVICII			2.460.000	2.508.000	2.282.736	2.211.970	2.211.970		2.240.409
	20	01				Bunuri si servicii			2.081.000	2.157.900	2.028.822	1.966.133	1.966.133		2.012.667
	20	01	01			Furnituri de birou			44.000	39.000	38.957	38.906	38.906		32.331
	20	01	02			Materiale pentru curatenie			50.000	45.000	44.894	44.794	44.794		43.249
	20	01	03			Incalzit, iluminat si forta motrica			337.000	373.000	327.655	314.326	314.326		332.542
	20	01	04			Apa, canal si salubritate			62.000	63.000	53.447	50.461	50.461		51.162
	20	01	05			Carburanti si lubrifianti			140.000	141.900	130.542	124.643	124.643		135.111
	20	01	06			Piese de schimb			8.000	8.000	7.887	7.887	7.887		4.974
	20	01	08			Posta, telecomunicatii, radio, tv, internet			73.000	69.000	57.513	53.132	53.132		52.802
	20	01	09			Materiale si prestari de servicii cu caracter functional			27.000	26.000	22.675	22.535	22.535		21.060
	20	01	30			Alte bunuri si servicii pentru intretinere si functionare			1.340.000	1.393.000	1.345.252	1.309.449	1.309.449		1.339.436
	20	02				Reparatii curente			133.000	116.000	90.342	88.712	88.712		89.425
	20	03				Hrana			70.000	60.000	49.600	49.600	49.600		49.600
	20	03	01			Hrana pentru oameni			70.000	60.000	49.600	49.600	49.600		49.600
	20	04				Medicamente si materiale sanitare			28.000	20.000	16.252	16.251	16.251		22.482
	20	04	01			Medicamente			9.000	7.000	6.856	6.855	6.855		5.877
	20	04	02			Materiale sanitare			4.000	3.000	1.436	1.436	1.436		6.161
	20	04	04			Dezinfectanti			15.000	10.000	7.960	7.960	7.960		10.444
	20	05				Bunuri de natura obiectelor de inventar			43.000	63.000	28.950	24.296	24.296		

Capi- tol	Sub- capi- tol	Pa- ra- graf	Gru- pa / Titlu	Ar- ti- col	Ali- ne- at	Denumire indicator	Credite de angajament			Credite bugetare		Angajamente legale	Plati efectuate	Angajamente legale de platit	Cheltuieli efective
							1	2	3	4	5				
			A			B									
						sportive realizate de structurile sportive de drept privat				850.000		646.825	646.825		646.825
			84			PLATI EFECTUATE IN ANII PRECEDENTI SI RECUPERATE IN ANUL CURENT						-124.153	-124.153		
			85			Titlul XXI PLATI EFECTUATE IN ANII PRECEDENTI SI RECUPERATE IN ANUL CURENT						-124.153	-124.153		
			85	01		Plati efectuate in anii precedenti si recuperate in anul curent						-124.153	-124.153		
			85	01	01	Plati efectuate in anii precedenti si recuperate in anul curent (SF)						-124.153	-124.153		
6802			01			ASIGURARI SI ASISTENTA SOCIALA			186.722.000	204.300.700		173.633.739	173.614.981	18.758	156.485.858
			10			CHELTUIELI CURENTE			179.206.000	195.637.850		170.387.891	170.369.133	18.758	152.202.909
			10	01		TITLUL I CHELTUIELI DE PERSONAL			116.000.000	114.675.500		109.343.122	109.343.122		108.099.001
			10	01	01	Cheltuieli salariale in bani			111.481.300	110.157.460		105.061.956	105.061.956		103.808.065
			10	01	01	Salarii de baza			102.991.300	100.925.310		97.407.484	97.407.484		97.768.188
			10	01	05	Sporuri pentru conditii de munca			175.000	175.000		120.258	120.258		122.328
			10	01	06	Alte sporuri			124.000	124.000		89.917	89.917		93.542
			10	01	12	Indemnizatii platite unor persoane din afara unitatii			240.000	442.550		435.397	435.397		473.621
			10	01	13	Drepturi de delegare			23.000	18.170		172	172		172
			10	01	17	Indemnizatii de hrana			5.419.000	5.028.470		4.451.714	4.451.714		4.435.189
			10	01	29	Stimulentul de risc				290.600					
			10	01	30	Alte drepturi salariale in bani			2.509.000	3.153.560		2.557.014	2.557.014		915.025
			10	02		Cheltuieli salariale in natura			2.015.200	2.004.800		1.952.400	1.952.400		1.953.850
			10	02	06	Vouchere de vacanta			2.015.200	2.004.800		1.952.400	1.952.400		1.953.850
			10	03		Contributii			2.503.500	2.513.240		2.328.766	2.328.766		2.337.086
			10	03	07	Contributia asiguratorie pentru munca			2.503.500	2.513.240		2.328.766	2.328.766		2.337.086

Capi- tol	Sub- capi- tol	Pa- ra- graf	Gru- pa / Titlu	Ar- ti- col	Ali- ne- at	Denumire indicator	Credite de angajament		Credite bugetare		Angajamente bugetare	Angajamente legale	Plati efectuate	Angajamente legale de platit	Cheltuieli efective
							1 initiale	2 definitive	3 initiale	4 definitive					
			A			B	1	2	3	4	5	6	7	8=6-7	9
			20			TITLUL II BUNURI SI SERVICII									
			20	01		Bunuri si servicii			20.780.000	26.260.850	17.126.837	17.126.837	17.108.079	18.758	17.949.256
			20	01	01	Furnituri de birou			11.992.990	17.871.810	11.012.066	11.012.066	10.996.952	15.114	11.521.166
			20	01	02	Materiale pentru curatenie			233.700	265.900	233.702	233.702	233.702		226.495
			20	01	03	Incalzit, iluminat si forta motrica			569.000	586.030	493.018	493.018	492.259		453.892
			20	01	04	Apa, canal si salubritate			4.080.610	4.459.190	3.341.268	3.341.268	3.337.894		3.419.710
			20	01	05	Carburanti si lubrifianti			744.700	817.400	677.966	677.966	677.966		695.087
			20	01	06	Piese de schimb			544.600	513.810	373.421	373.421	373.421		288.020
			20	01	08	Posta, telecomunicatii, radio, tv, internet			1.000	1.000					
			20	01	09	Materiale si prestari de servicii cu caracter functional			295.650	281.540	205.398	205.398	205.392		206.242
			20	01	30	Alte bunuri si servicii pentru intretinere si functionare			2.000	2.000	1.809	1.809	1.659		2.509
			20	02		Reparatii curente			5.521.730	10.944.940	5.685.484	5.685.484	5.674.659		6.229.211
			20	03		Hrana			215.200	355.400	136.786	136.786	136.786		169.077
			20	03	01	Hrana pentru oameni			7.294.910	6.735.780	5.513.456	5.513.456	5.509.883		5.802.246
			20	04		Medicamente si materiale sanitare			7.294.910	6.735.780	5.513.456	5.513.456	5.509.883		5.802.246
			20	04	01	Medicamente			404.100	438.600	312.910	312.910	312.839		381.448
			20	04	02	Materiale sanitare			227.600	260.340	199.605	199.605	199.605		213.598
			20	04	04	Dezinfectanti			118.900	125.360	81.900	81.900	81.829		128.015
			20	05		Bunuri de natura obiectelor de inventar			57.600	52.900	31.405	31.405	31.405		39.835
			20	05	01	Uniforme si echipament			221.500	408.760	78.067	78.067	78.067		
			20	05	03	Lenjerie si accesorii de pat			40.000	109.000					
			20	05	30	Alte obiecte de inventar			72.600	87.700					
			20	06		Deplasari, detasari, transferari			108.900	212.060	78.067	78.067	78.067		10.994
			20	06	01	Deplasari interne, detasari, transferari			341.700	146.700	11.043	11.043	11.043		10.863
			20	06	02	Deplasari in strainatate			263.700	90.700	10.863	10.863	10.863		10.863
			20	06					78.000	56.000	180	180	180		131

Capi- tol	Sub- capi- tol	Pa- ra- graf	Gri- pa / Titlu	Ar- ti- col	Ali- ne- at	Denumire indicator	Credite de angajament		Credite bugetare		Angajamente bugetare	Angajamente legale	Plati efectuate	Angajamente legale de platit	Cheltuieli efective
							initiale	definitive	initiale	definitive					
A							1	2	3	4	5	6	7	8-6-7	9
B															
	20	13				Pregatire profesionala	197.700		184.200	8.630	8.630	8.630	8.630		9.230
	20	14				Protectia muncii	1.000		1.000	701	701	701	701		
	20	30				Alte cheltuieli	110.900		118.600	53.178	53.178	53.178	53.178		55.095
	20	30	03			Prime de asigurare non-viata	57.300		65.000	40.926	40.926	40.926	40.926		42.843
	20	30	09			Executarea silita a creantelor bugetare	3.600		3.600	3.528	3.528	3.528	3.528		3.528
	20	30	30			Alte cheltuieli cu bunuri si servicii	50.000		50.000	8.724	8.724	8.724	8.724		8.724
	51					TITLUL VI TRANSFERURI INTRE UNITATI ALE ADMINISTRATIEI PUBLICE	14.190.000		14.784.000	14.129.389	14.129.389	14.129.389	14.129.389		14.129.389
	51	01				Transferuri curente	14.190.000		14.703.000	14.080.439	14.080.439	14.080.439	14.080.439		14.080.439
	51	01	39			Transferuri din bugetele locale pentru finantarea unitatilor de asistenta sociala si medico-sociale	14.190.000		14.703.000	14.080.439	14.080.439	14.080.439	14.080.439		14.080.439
	51	02				Transferuri de capital			81.000	81.000	48.950	48.950	48.950		48.950
	51	02	29			Alte transferuri de capital catre instituti publice			81.000	81.000	48.950	48.950	48.950		48.950
	57					TITLUL VIII ASISTENTA SOCIALA	4.795.000		10.160.000	9.593.865	9.593.865	9.593.865	9.593.865		9.413.106
	57	02				Ajutoare sociale	4.795.000		10.160.000	9.593.865	9.593.865	9.593.865	9.593.865		9.413.106
	57	02	01			Ajutoare sociale in numerar	1.790.000		2.015.980	1.851.658	1.851.658	1.851.658	1.851.658		1.849.408
	57	02	02			Ajutoare sociale in natura	3.005.000		8.144.020	7.742.207	7.742.207	7.742.207	7.742.207		7.563.698
	58					TITLUL X PROIECTE CU FINANTARE DIN FONDURI EXTERNE NERAMBURSABILE CADRULUI FINANCIAR 2014-2020	23.441.000		27.920.000	20.194.678	20.194.678	20.194.678	20.194.678		2.612.157
	58	01				Programe din Fondul European de Dezvoltare Regionala (FEDR)	19.343.000		23.822.000	17.549.832	17.549.832	17.549.832	17.549.832		140.050
	58	01	01			Finantarea nationala	2.363.000		3.229.000	2.910.681	2.910.681	2.910.681	2.910.681		1.063
	58	01	02			Finantarea externa nerambursabila	8.952.000		11.741.000	10.845.468	10.845.468	10.845.468	10.845.468		5.679
	58	01	03			Cheltuieli neeligibile	8.028.000		8.852.000	3.793.683	3.793.683	3.793.683	3.793.683		133.308
	58	02				Programe din Fondul Social European (FSE)	4.098.000		4.098.000	2.644.846	2.644.846	2.644.846	2.644.846		2.472.107

Capi- tol	Sub- capi- tol	Pa- ra- graf	Gru- pa / Titlu	Ar- ti- col	Ali- ne- at	Denumire indicator	Credite de angajament		Credite bugetare		Angajamente bugetare	Angajamente legale	Plati efectuate	Angajamente legale de platit	Cheltuieli efective
							initiale	definitive	initiale	definitive					
A							1	2	3	4	5	6	7	8-6-7	9
B															
	58	02	01			Finantarea nationala			626.000	626.000	408.422	408.422	408.422		382.736
	58	02	02			Finantarea externa nerambursabila			3.461.000	3.461.000	2.233.304	2.233.304	2.233.304		2.086.529
	58	02	03			Cheltuieli neeligibile			11.000	11.000	3.120	3.120	3.120		2.842
	60					Titlul XII PROIECTE CU FINANTARE DIN SUMELE REPREZENTAND ASISTENTA FINANCIARA NERAMBURSABILA AFERENTA PNRR									
	60	01				Fonduri europene nerambursabile			1.837.500	1.837.500					
	60	03				Sume aferente TVA			292.800	292.800					
	70					CHELTUIELI DE CAPITAL			7.516.000	9.233.600	3.833.603	3.833.603	3.833.603		4.282.949
	71					TITLUL XV ACTIVE NEFINANCIARE			7.516.000	9.233.600	3.833.603	3.833.603	3.833.603		4.282.949
	71	01				Active fixe			6.595.000	8.047.600	3.801.925	3.801.925	3.801.925		4.282.949
	71	01	01			Constructii									5.018
	71	01	02			Masini, echipamente si mijloace de transport			419.000	523.500	103.939	103.939	103.939		433.498
	71	01	03			Mobilier, aparatura birotica si alte active corporale			1.241.000	1.251.500	18.469	18.469	18.469		83.657
	71	01	30			Alte active fixe (inclusiv reparatii capitale)			4.935.000	6.272.600	3.679.517	3.679.517	3.679.517		3.760.776
	71	03				Reparatii capitale aferente activelor fixe			921.000	1.186.000	31.678	31.678	31.678		
	84					PLATI EFECTUATE IN ANII PRECEDENTI SI RECUPERATE IN ANUL CURENT					-587.755	-587.755	-587.755		
	85					Titlul XXI PLATI EFECTUATE IN ANII PRECEDENTI SI RECUPERATE IN ANUL CURENT					-587.755	-587.755	-587.755		
	85	01				Plati efectuate in anii precedenti si recuperate in anul curent					-587.755	-587.755	-587.755		

Capi- tol	Sub- capi- tol	Pa- ra- graf	Gru- pa / Titlu	Ar- ti- col	Ali- ne- at	Denumire indicator	Credite de angajament		Credite bugetare		Angajamente bugetare	Angajamente legale	Plati efectuate	Angajamente legale de platit	Cheltuieli efective
							initiale	definitive	initiale	definitive					
A						B	1	2	3	4	5	6	7	8-6-7	9
	85	01	01			Plati efectuate in anii precedenti si recuperate in anul curent (SF)				-570.750	-584.227	-584.227	-584.227		
	85	01	02			Plati efectuate in anii precedenti si recuperate in anul curent (SD)				-3.528	-3.528	-3.528	-3.528		
7000	02					Partea IV-a SERVICII SI DEZVOLTARE PUBLICA, LOCUINTE, MEDIU SI APE	7.388.000		7.519.000	3.879.610	3.879.610	3.879.610	3.879.610	3.255	5.006.177
7002	01					LOCUINTE, SERVICII SI DEZVOLTARE PUBLICA	7.172.000		7.303.000	3.879.610	3.879.610	3.879.610	3.879.610	3.255	3.660.952
	10	01				CHELTUIELI CURENTE	3.992.000		4.108.000	3.464.439	3.464.439	3.464.439	3.461.184	3.255	3.488.366
	10	01				TITLUL I CHELTUIELI DE PERSONAL	2.700.000		2.700.000	2.700.000	2.700.000	2.700.000	2.696.745	3.255	2.726.081
	10	01				Cheltuieli salariale in bani	2.598.000		2.603.500	2.603.500	2.603.500	2.603.500	2.600.624	2.876	2.629.225
	10	01				Salarii de baza	2.481.000		2.504.500	2.504.500	2.504.500	2.504.500	2.501.651	2.849	2.529.079
	10	01				Indemnizatii de hrana	117.000		99.000	99.000	99.000	99.000	98.973	27	100.146
	10	02				Cheltuieli salariale in natura	38.000		38.000	38.000	38.000	38.000	37.700	300	37.700
	10	02				Vouchere de vacanta	38.000		38.000	38.000	38.000	38.000	37.700	300	37.700
	10	03				Contributii	64.000		58.500	58.500	58.500	58.500	58.421	79	59.156
	10	03				Contributia asiguratorie pentru munca	64.000		58.500	58.500	58.500	58.500	58.421	79	59.156
	20	01				TITLUL II BUNURI SI SERVICII	800.000		916.000	764.439	764.439	764.439	764.439		762.285
	20	01				Bunuri si servicii	439.000		545.000	444.746	444.746	444.746	444.746		445.566
	20	01				Furnituri de birou	8.000		8.000	7.521	7.521	7.521	7.521		5.728
	20	01				Materiale pentru curatenie	4.000		4.000	3.962	3.962	3.962	3.962		6.007
	20	01				Incalzit, iluminat si forta motrica	130.000		100.000	68.323	68.323	68.323	68.323		68.323
	20	01				Apa, canal si salubritate	8.000		8.000	5.358	5.358	5.358	5.358		5.358
	20	01				Carburanti si lubrifianti	85.000		85.000	83.725	83.725	83.725	83.725		84.420
	20	01				Piese de schimb	6.000		27.000	3.379	3.379	3.379	3.379		6.640
	20	01				Posta, telecomunicatii, radio, tv, internet	80.000		80.000	57.898	57.898	57.898	57.898		57.898
	20	01				Alte bunuri si servicii pentru intretinere si functionare	118.000		233.000	214.580	214.580	214.580	214.580		211.192

Capi- tol	Sub- capi- tol	Pa- ra- graf	Gra- pa / Titlu	Ali- ne- at	Denumire indicator	Credite de angajament		Credite bugetare		Angajamente bugetare	Angajamente legale	Plati efectuate	Angajamente legale de platit	Cheltuieli efective
						initiale	definitive	initiale	definitive					
A					1	2	3	4	5	6	7	8-6-7	9	
B														
	20	03			Hrana			338.000	326.000	295.613	295.613	295.613		301.897
	20	03	01		Hrana pentru oameni			330.000	318.000	287.895	287.895	287.895		287.895
	20	03	02		Hrana pentru animale			8.000	8.000	7.718	7.718	7.718		14.002
	20	04			Medicamente si materiale sanitare			7.000	7.000					5.822
	20	04	02		Materiale sanitare			7.000	7.000					5.822
	20	05			Bunuri de natura obiectelor de inventar			5.000	27.000	15.080	15.080	15.080		
	20	05	30		Alte obiecte de inventar			5.000	27.000	15.080	15.080	15.080		
	20	06			Deplasari, detasari, transferari			6.000	6.000	6.000	6.000	6.000		6.000
	20	06	01		Deplasari interne, detasari, transferari			6.000	6.000	6.000	6.000	6.000		6.000
	20	13			Pregatire profesionala			5.000	5.000	3.000	3.000	3.000		3.000
	56				TITLUL VIII PROIECTE CU FINANTARE DIN FONDURI EXTERNE NERAMBURSABILE (FEN)									
					POSTADERARE			492.000	492.000					
	56	16			Alte facilitati si instrumente postaderare			492.000	492.000					
	56	16	03		Cheltuieli neeligibile			492.000	492.000					
	70				CHELTUIELI DE CAPITAL			3.180.000	3.195.000	415.171	415.171	415.171		172.586
	71				TITLUL XV ACTIVE NEFINANCIARE			3.180.000	3.195.000	415.171	415.171	415.171		172.586
	71	01			Active fixe			680.000	695.000	395.720	395.720	395.720		172.586
	71	01	01		Constructii			300.000	300.000	920	920	920		1.000
	71	01	02		Masini, echipamente si mijloace de transport			380.000	395.000	394.800	394.800	394.800		159.086
	71	01	30		Alte active fixe (inclusiv reparatii capitale)									12.500
	71	03			Reparatii capitale aferente activelor fixe			2.500.000	2.500.000	19.451	19.451	19.451		
7402					PROTECTIA MEDIULUI			216.000	216.000					1.345.225
	01				CHELTUIELI CURENTE			216.000	216.000					34.860
	20				TITLUL II BUNURI SI SERVICII			216.000	216.000					

Capi- tol	Sub- capi- tol	Pa- ra- graf	Gru- pa / Titlu	Ar- ti- col	Ali- ne- at	Denumire indicator	Credite de angajament		Credite bugetare		Angajamente bugetare	Angajamente legale	Plati efectuate	Angajamente legale de platit	Cheltuieli efective
							1 initiale	2 definitive	3 initiale	4 definitive					
			A			B	1	2	3	4	5	6	7	8-6-7	9
	20	01				Bunuri si servicii			216.000	216.000					
	20	01	30			Alte bunuri si servicii pentru intretinere si functionare			216.000	216.000					
	56					TITLUL VIII PROIECTE CU FINANTARE DIN FONDURI EXTERNE NERAMBURSABILE (FEN)									
	56	01				POSTADERARE									34.860
						Programe din Fondul European de Dezvoltare Regionala (FEDR)									34.860
	56	01	03			Cheltuieli neeligibile									34.860
	70					CHELTUIELI DE CAPITAL									1.310.365
	71					TITLUL XV ACTIVE NEFINANCIARE									1.310.365
	71	01				Active fixe									1.310.365
	71	01	02			Masini, echipamente si mijloace de transport									1.310.365
8000	02					Partea V-a ACTIUNI ECONOMICE			188.965.000	205.205.000	102.201.350	102.201.350	102.201.350		127.088.839
8002						ACTIUNI GENERALE ECONOMICE, SI DE MUNCA									
	01					CHELTUIELI CURENTE			1.416.000	1.416.000	1.336.937	1.336.937	1.336.937		1.339.489
	20					TITLUL II BUNURI SI SERVICII			1.416.000	1.416.000	1.336.937	1.336.937	1.336.937		1.339.489
	20	30				Alte cheltuieli			200.000	200.000	121.542	121.542	121.542		124.094
	20	30	02			Protocol si reprezentare			200.000	200.000	121.542	121.542	121.542		124.094
	55					TITLUL VII ALTE TRANSFERURI			200.000	200.000	121.542	121.542	121.542		124.094
	55	01				A. Transferuri interne			1.216.000	1.216.000	1.215.395	1.215.395	1.215.395		1.215.395
	55	01	13			Programe de dezvoltare			1.216.000	1.216.000	1.215.395	1.215.395	1.215.395		1.215.395
8402						TRANSPORTURI			187.549.000	203.789.000	100.864.413	100.864.413	100.864.413		125.749.350
	01					CHELTUIELI CURENTE			94.524.000	101.112.000	82.413.894	82.413.894	82.413.894		106.936.237
	20					TITLUL II BUNURI SI SERVICII			20.454.000	23.627.000	23.594.444	23.594.444	23.594.444		23.594.444
	20	02				Reparatii curente			17.809.000	20.293.600	20.261.132	20.261.132	20.261.132		20.261.132

Capi- tol	Sub- cap- tol	Pa- ra- graf	Cru- pa / Titlu	Ar- ti- col	Ali- ne- at	Denumire indicator	Credite de angajament		Credite bugetare		Angajamente bugetare	Angajamente legale	Plati efectuate	Angajamente legale de platit	Cheltuieli efective
							initiale	definitive	initiale	definitive					
A						B	1	2	3	4	5	6	7	8=6-7	9
						IN ANUL CURENT									
						Plati efectuate in anii precedenti si recuperate in anul curent				-215.000	-215.147	-215.147	-215.147	-215.147	
						Plati efectuate in anii precedenti si recuperate in anul curent aferente fondurilor externe nerambursabile				-215.000	-215.147	-215.147	-215.147	-215.147	
										-215.000	-215.147	-215.147	-215.147	-215.147	

Conducatorul institutiei,

Conducatorul compartimentului
financiar-contabil



CONTUL DE EXECUTIE AL BUGETULUI LOCAL - CHELTUIELI
SECTIUNEA DE FUNCTIONARE
31.12.2023

Pag. 1 - lei-

Capi- tol	Sub- capi- tol	Pa- ra- graf	Ar- ti- col	Ali- ne- at	Denumire indicator	Credite de angajament		Credite bugetare		Angajamente bugetare	Angajamente legale	Plati efectuate	Angajamente legale de platit	Cheltuieli efective
						initiale	definitive	initiale	definitive					
A						1	2	3	4	5	6	7	8-6-7	9
5002					B									
					TOTAL CHELTUIELI	340.121.000	364.494.530	318.456.327	318.337.839	318.309.335	28.504	313.112.187	28.504	313.112.187
	01				CHELTUIELI CURENTE	334.283.000	359.227.280	313.568.721	313.450.233	313.421.729	28.504	313.100.326	28.504	313.100.326
	10				TITLUL I CHELTUIELI DE PERSONAL	151.639.000	150.314.500	143.581.473	143.581.473	143.571.727	9.746	142.832.515	9.746	142.832.515
	20				TITLUL II BUNURI SI SERVICII	61.472.000	78.797.060	54.998.544	54.927.778	54.909.020	18.758	55.919.525	18.758	55.919.525
	30				TITLUL III DOBANZI	11.190.000	11.190.000	5.284.300	5.284.300	5.284.300		4.873.485		4.873.485
	50				TITLUL V FONDURI DE REZERVA	500.000	500.000							
	51				TITLUL VI TRANSFERURI INTRE UNITATI ALE ADMINISTRATIEI PUBLICE	71.595.000	76.983.720	70.846.137	70.846.137	70.846.137		70.846.137		70.846.137
	57				TITLUL VIII ASISTENTA SOCIALA	18.763.000	20.245.000	19.202.998	19.155.276	19.155.276		18.974.517		18.974.517
	59				TITLUL XI ALTE CHELTUIELI	19.124.000	21.197.000	19.655.269	19.655.269	19.655.269		19.654.147		19.654.147
	79				OPERATIUNI FINANCIARE	5.838.000	5.838.000	5.750.704	5.750.704	5.750.704		11.861		11.861
	81				TITLUL XIX RAMBURSARI DE CREDITE	5.838.000	5.838.000	5.750.704	5.750.704	5.750.704		11.861		11.861
	84				PLATI EFECTUATE IN ANII PRECEDENTI SI RECUPERATE IN ANUL CURENT			-863.098	-863.098	-863.098				
	85				Titlul XXI PLATI EFECTUATE IN ANII PRECEDENTI SI RECUPERATE IN ANUL CURENT			-570.750	-570.750	-863.098				
5100	02				Partea I-a SERVICII PUBLICE GENERALE	66.225.000	75.466.210	54.004.638	54.004.638	54.004.638		48.554.717		48.554.717
5102					AUTORITATI PUBLICE SI ACTIUNI EXTERNE	45.242.000	54.408.210	39.834.226	39.834.226	39.834.226		40.521.399		40.521.399
	01				CHELTUIELI CURENTE	45.242.000	54.408.210	39.962.954	39.962.954	39.962.954		40.521.399		40.521.399
	10				TITLUL I CHELTUIELI DE PERSONAL	32.000.000	32.000.000	30.722.035	30.722.035	30.722.035		31.197.608		31.197.608
	10	01			Cheltuieli salariale in bani	31.023.000	30.998.000	29.772.850	29.772.850	29.772.850		30.232.884		30.232.884
	10	01	01		Salarii de baza	28.806.000	28.511.000	27.569.298	27.569.298	27.569.298		27.835.949		27.835.949
	10	01	12		Indemnizatii platite unor persoane din afara unitatii	991.000	1.091.000	987.702	987.702	987.702		1.013.055		1.013.055
	10	01	13		Drepturi de delegare	75.000	75.000	16.797	16.797	16.797		16.797		16.797
	10	01	17		Indemnizatii de hrana	751.000	751.000	629.459	629.459	629.459		614.606		614.606
	10	01	30		Alte drepturi salariale in bani	400.000	570.000	569.594	569.594	569.594		752.477		752.477

Capi- tol	Sub- capi- tol	Pa- ra- graf	Gru- pa / Titlu	Ar- ti- col	Ali- ne- at	Denumire indicator	Credite de angajament		Credite bugetare		Angajamente bugetare	Angajamente legale	Plati efectuate	Angajamente legale de platit	Cheltuieli efective
							initiale	definitive	initiale	definitive					
A						1	2	3	4	5	6	7	8-6-7	9	
B															
10	02					Cheltuieli salariale in natura			286.000	286.000	266.326	266.326	266.326	269.226	
10	02	06				Vouchere de vacanta			286.000	286.000	266.326	266.326	266.326	269.226	
10	03					Contributii			691.000	716.000	682.859	682.859	682.859	695.498	
10	03	01				Contributii de asigurari sociale de stat			17.000	17.000	15.029	15.029	15.029	15.029	
10	03	02				Contributii de asigurari de somaj			1.000	1.000	378	378	378	378	
10	03	03				Contributii de asigurari sociale de sanatate			5.000	5.000	3.935	3.935	3.935	3.935	
10	03	04				Contributii de asigurari pentru accidente de munca si boli profesionale			1.000	1.000	112	112	112	112	
10	03	06				Contributii pentru concedii si indemnizatii			1.000	1.000	642	642	642	642	
10	03	07				Contributia asiguratorie pentru munca			691.000	691.000	662.763	662.763	662.763	675.402	
20						TITLUL II BUNURI SI SERVICII			13.142.000	22.278.210	9.215.443	9.215.443	9.215.443	9.299.437	
20	01					Bunuri si servicii			10.270.000	19.731.210	7.643.980	7.643.980	7.643.980	7.640.392	
20	01	01				Furnituri de birou			100.000	100.000	78.380	78.380	78.380	91.485	
20	01	02				Materiale pentru curatenie			11.000	11.000	4.407	4.407	4.407	4.407	
20	01	03				Incalzit, iluminat si forta motrica			1.000.000	1.000.000	622.801	622.801	622.801	554.531	
20	01	04				Apa, canal si salubritate			200.000	200.000	56.800	56.800	56.800	49.892	
20	01	05				Carburanti si lubrifianti			220.000	220.000	144.840	144.840	144.840	149.203	
20	01	06				Piese de schimb			5.000	5.000					
20	01	08				Posta, telecomunicatii, radio, tv, internet			200.000	200.000	101.815	101.815	101.815	105.236	
20	01	30				Alte bunuri si servicii pentru intretinere si functionare			8.534.000	17.995.210	6.634.937	6.634.937	6.634.937	6.685.638	
20	02					Reparatii curente			700.000	700.000	505.100	505.100	505.100	602.453	
20	05					Bunuri de natura obiectelor de inventar			410.000	416.000	299.781	299.781	299.781	299.781	
20	05	30				Alte obiecte de inventar			410.000	416.000	299.781	299.781	299.781	299.781	

Capi- tol	Sub- capi- tol	Pa- ra- graf	Gru- pa / Titlu	Ar- ti- col	Ali- ne- at	Denumire indicator	Credite de angajament		Credite bugetare		Angajamente bugetare	Angajamente legale	Plati efectuate	Angajamente legale de platit	Cheltuieli efective		
							initiale	definitive	initiale	definitive							
							1	2	3	4	5	6	7	8-6-7	9		
A																	
B																	
	20	06				Deplasari, detasari, transferari			250.000	250.000	113.434	113.434	113.434		113.433		
	20	06	01			Deplasari interne, detasari, transferari			100.000	100.000	34.197	34.197	34.197		34.197		
	20	06	02			Deplasari in strainatate			150.000	150.000	79.237	79.237	79.237		79.236		
	20	11				Carti, publicatii si materiale documentare			30.000	30.000	16.811	16.811	16.811		13.299		
	20	13				Pregatire profesionala			232.000	111.000							
	20	14				Protectia muncii			50.000	50.000	9.500	9.500	9.500		9.500		
	20	19				Contributii ale administratiei publice locale la realizarea unor lucrari si servicii de interes public local, in baza unor conventii sau contracte de asociere											
	20	30				Alte cheltuieli			350.000	350.000	255.464	255.464	255.464		255.464		
	20	30	04			Chirii			850.000	640.000	371.373	371.373	371.373		664.896		
	20	30	30			Alte cheltuieli cu bunuri si servicii			350.000	350.000	309.324	309.324	309.324		309.324		
	59					TITLUL XI ALTE CHELTUIELI			500.000	290.000	62.049	62.049	62.049		355.572		
	59	17				Despagubiri civile			100.000	130.000	25.476	25.476	25.476		24.354		
	59	40				Sume aferente persoanelor cu handicap neincadrate				30.000	21.744	21.744	21.744		21.744		
	84					PLATI EFECTUATE IN ANII PRECEDENTI SI RECUPERATE IN ANUL CURENT			100.000	100.000	3.732	3.732	3.732		2.610		
	85					Titlul XXI PLATI EFECTUATE IN ANII PRECEDENTI SI RECUPERATE IN ANUL CURENT					-128.728	-128.728	-128.728				
	85	01				PLATI EFECTUATE IN ANII PRECEDENTI SI RECUPERATE IN ANUL CURENT					-128.728	-128.728	-128.728				
	85	01				Plati efectuate in anii precedenti si recuperate in anul curent					-128.728	-128.728	-128.728				
	85	01	01			Plati efectuate in anii precedenti si recuperate in anul curent (SF)					-128.728	-128.728	-128.728				
						ALTE SERVICII PUBLICE GENERALE			9.788.000	9.863.000	8.882.012	8.882.012	8.882.012		3.153.671		

Capi- tol	Sub- capi- tol	Pa- ra- graf	Cru- pa / Titlu	Ar- ti- col	Ali- ne- at	Denumire indicator	Credite de angajament		Credite bugetare		Angajamente bugetare	Angajamente legale	Plati efectuate	Angajamente legale de platit	Cheltuieli efective
							initiale	definitive	initiale	definitive					
A							1	2	3	4	5	6	7	8-6-7	9
B															
	01					CHELTUIELI CURENTE			3.950.000	4.025.000	3.141.810	3.141.810	3.141.810		3.141.810
	50					TITLUL V FONDURI DE REZERVA			500.000	500.000					
	50	04				Fond de rezerva bugetara la dispozitia autoritatilor locale			500.000	500.000					
	51					TITLUL VI TRANSFERURI INTRE UNITATI ALE ADMINISTRATIEI PUBLICE			3.450.000	3.525.000	3.141.810	3.141.810	3.141.810		3.141.810
	51	01				Transferuri curente			3.450.000	3.525.000	3.141.810	3.141.810	3.141.810		3.141.810
	51	01	01			Transferuri catre institutiile publice			3.450.000	3.525.000	3.141.810	3.141.810	3.141.810		3.141.810
	79					OPERATIUNI FINANCIARE			5.838.000	5.838.000	5.750.704	5.750.704	5.750.704		11.861
	81					TITLUL XIX RAMBURSARI DE CREDITE			5.838.000	5.838.000	5.750.704	5.750.704	5.750.704		11.861
	81	02				Rambursari de credite interne			5.838.000	5.838.000	5.750.704	5.750.704	5.750.704		11.861
	81	02	02			Diferente de curs aferente datoriei publice interne									11.861
	81	02	05			Rambursari de credite aferente datoriei publice interne locale			5.838.000	5.838.000	5.750.704	5.750.704	5.750.704		
	84					PLATI EFECTUATE IN ANII PRECEDENTI SI RECUPERATE IN ANUL CURENT					-10.502	-10.502	-10.502		
	85					Titlul XXI PLATI EFECTUATE IN ANII PRECEDENTI SI RECUPERATE IN ANUL CURENT					-10.502	-10.502	-10.502		
	85	01				Plati efectuate in anii precedenti si recuperate in anul curent					-10.502	-10.502	-10.502		
	85	01	01			Plati efectuate in anii precedenti si recuperate in anul curent (SF)					-10.502	-10.502	-10.502		
5502						TRANZACTII PRIVIND DATORIA PUBLICA SI IMPRUMUTURI			11.195.000	11.195.000	5.288.400	5.288.400	5.288.400		4.879.647
	01					CHELTUIELI CURENTE			11.195.000	11.195.000	5.288.400	5.288.400	5.288.400		4.879.647
	20					TITLUL II BUNURI SI SERVICII			5.000	5.000	4.100	4.100	4.100		6.162

Capi- tol	Sub- capi- tol	Pa- ra- graf	Gru- pa / Titlu	Ar- ti- col	Ali- ne- at	Denumire indicator	Credite de angajament		Credite bugetare		Angajamente bugetare	Angajamente legale	Plati efectuate	Angajamente legale de platit	Cheltuieli efective
							initiale	definitive	initiale	definitive					
A						B	1	2	3	4	5	6	7	8-6-7	9
	20	24				Comisioane si alte costuri aferente imprumuturilor			5.000	5.000	4.100	4.100	4.100		6.162
	20	24	02			Comisioane si alte costuri aferente imprumuturilor interne			5.000	5.000	4.100	4.100	4.100		6.162
	30					TITLUL III DOBANZI			11.190.000	11.190.000	5.284.300	5.284.300	5.284.300		4.873.485
	30	01				Dobanzi aferente datoriei publice interne			11.190.000	11.190.000	5.284.300	5.284.300	5.284.300		4.873.485
	30	01	01			Dobanzi aferente datoriei publice interne directe			11.190.000	11.190.000	5.284.300	5.284.300	5.284.300		4.873.485
6000	02					Partea II-a APARARE, ORDINE PUBLICA SI SIGURANTA NATIONALA			1.415.000	1.886.000	1.469.022	1.469.022	1.469.022		1.527.920
6002						APARARE			415.000	715.000	485.591	485.591	485.591		504.890
	01					CHELTUIELI CURENTE			415.000	715.000	485.591	485.591	485.591		504.890
	20					TITLUL II BUNURI SI SERVICII			415.000	715.000	485.591	485.591	485.591		504.890
	20	01				Bunuri si servicii			410.000	524.000	481.468	481.468	481.468		500.767
	20	01	01			Furnituri de birou			12.500	12.500	10.412	10.412	10.412		13.780
	20	01	02			Materiale pentru curatenie			8.000	8.000	5.934	5.934	5.934		7.865
	20	01	03			Incalzit, iluminat si forta motrica			50.000	70.000	54.546	54.546	54.546		54.546
	20	01	04			Apa, canal si salubritate			8.000	11.500	11.457	11.457	11.457		11.862
	20	01	05			Carburanti si lubrifianti			13.000	21.400	21.309	21.309	21.309		19.611
	20	01	08			Posta, telecomunicatii, radio, tv, internet			12.500	24.700	24.067	24.067	24.067		24.202
	20	01	30			Alte bunuri si servicii pentru intretinere si functionare			306.000	375.900	353.743	353.743	353.743		368.901
	20	02				Reparatii curente			171.000	171.000					
	20	05				Bunuri de natura obiectelor de inventar			15.000	15.000					
	20	05	30			Alte obiecte de inventar			15.000	15.000					
	20	11				Carti, publicatii si materiale documentare			5.000	5.000	4.123	4.123	4.123		4.123

Capi- tol	Sub- capi- tol	Pa- ra- graf	Gru- pa / Titlu	Ar- ti- col	Ali- ne- at	Denumire indicator	Credite de angajament		Credite bugetare		Angajamente bugetare	Angajamente legale	Plati efectuate	Angajamente legale de platit	Cheltuieli efective
							1 initiale	2 definitive	3 initiale	4 definitive					
			A			B	1	2	3	4	5	6	7	8-6-7	9
6102	01					ORDINE PUBLICA SI SIGURANTA NATIONALA	1.000.000		1.000.000	1.171.000	983.431	983.431	983.431		1.023.030
	20					CHELTUIELI CURENTE	1.000.000		1.000.000	1.171.000	983.431	983.431	983.431		1.023.030
	20	01				TITLUL II BUNURI SI SERVICII	1.000.000		1.000.000	1.171.000	983.431	983.431	983.431		1.023.030
	20	01	01			Bunuri si servicii	952.000		952.000	1.008.000	950.192	950.192	950.192		1.011.484
	20	01	01	01		Furnituri de birou	30.000		30.000	30.000	29.854	29.854	29.854		34.011
	20	01	02			Materiale pentru curatenie	30.000		30.000	30.000	29.975	29.975	29.975		37.883
	20	01	03			Incalzit, iluminat si forta motrica	145.000		145.000	160.000	125.980	125.980	125.980		137.299
	20	01	04			Apa, canal si salubritate	12.000		12.000	15.000	10.993	10.993	10.993		11.657
	20	01	05			Carburanti si lubrifianti	15.000		15.000	15.000	15.000	15.000	15.000		2.786
	20	01	06			Piese de schimb	10.000		10.000	10.000	9.984	9.984	9.984		14.608
	20	01	08			Posta, telecomunicatii, radio, tv, internet	20.000		20.000	23.000	18.157	18.157	18.157		18.381
	20	01	30			Alte bunuri si servicii pentru intretinere si functionare	690.000		690.000	725.000	710.249	710.249	710.249		754.859
	20	02				Reparatii curente	10.000		10.000	10.000	9.522	9.522	9.522		9.522
	20	05				Bunuri de natura obiectelor de inventar	35.000		35.000	150.000	21.693	21.693	21.693		
	20	05	01			Uniforme si echipament	10.000		10.000	120.000	9.996	9.996	9.996		
	20	05	30			Alte obiecte de inventar	25.000		25.000	30.000	11.697	11.697	11.697		
	20	11				Carti, publicatii si materiale documentare	3.000		3.000	3.000	2.024	2.024	2.024		2.024
6500	02					Partea III-a CHELTUIELI SOCIAL-CULTURALE	248.111.000		248.111.000	259.483.320	235.802.242	235.683.754	235.658.505	25.249	235.822.646
6502						INVA TAMANT	18.113.000		18.113.000	14.044.000	13.219.867	13.101.379	13.094.888	6.491	13.123.553
	01					CHELTUIELI CURENTE	18.113.000		18.113.000	14.044.000	13.220.093	13.101.605	13.095.114	6.491	13.123.553
	10					TITLUL I CHELTUIELI DE PERSONAL	939.000		939.000	939.000	816.316	816.316	809.825	6.491	809.825
	10	01				Cheltuieli salariale in bani	36.000		36.000	36.000	32.856	32.856	32.856		32.856
	10	01	11			Fond aferent platii cu ora	13.000		13.000	13.000	11.185	11.185	11.185		11.185
	10	01	12			Indemnitzatii platite unor persoane din afara unitatii	23.000		23.000	23.000	21.671	21.671	21.671		21.671

Capi- tol	Sub- capi- tol	Pa- ra- graf	Gra- pa / Titlu	Ar- ti- col	Ali- ne- at	Denumire indicator	Credite de angajament				Credite bugetare		Angajamente legale	Plati efectuate	Angajamente legale de platit	Cheltuieli efective
							1	2	3	4	5	6				
A							B									
10	02					Cheltuieli salariale in natura					902.000	902.000	782.720	776.229	6.491	776.229
10	02	05				Transportul la si de la locul de munca				902.000	902.000	782.720	776.229	6.491	776.229	
10	03					Contributii				1.000	1.000	740	740		740	
10	03	07				Contributia asiguratorie pentru munca				1.000	1.000	740	740		740	
20						TITLUL II BUNURI SI SERVICII				2.460.000	2.508.000	2.211.970	2.211.970		2.240.409	
20	01					Bunuri si servicii				2.081.000	2.157.900	1.966.133	1.966.133		2.012.667	
20	01	01				Furnituri de birou				44.000	39.000	38.906	38.906		32.331	
20	01	02				Materiale pentru curatenie				50.000	45.000	44.794	44.794		43.249	
20	01	03				Incalzit, iluminat si forta motrica				337.000	373.000	314.326	314.326		332.542	
20	01	04				Apa, canal si salubritate				62.000	63.000	50.447	50.461		51.162	
20	01	05				Carburanti si lubrifianti				140.000	141.900	124.643	124.643		135.111	
20	01	06				Piese de schimb				8.000	8.000	7.887	7.887		4.974	
20	01	08				Posta, telecomunicatii, radio, tv, internet				73.000	69.000	53.132	53.132		52.802	
20	01	09				Materiale si prestari de servicii cu caracter functional				27.000	26.000	22.535	22.535		21.060	
20	01	30				Alte bunuri si servicii pentru intretinere si functionare				1.340.000	1.393.000	1.309.449	1.309.449		1.339.436	
20	02					Reparatii curente				133.000	116.000	88.712	88.712		89.425	
20	03					Hrana				70.000	60.000	49.600	49.600		49.600	
20	03	01				Hrana pentru oameni				70.000	60.000	49.600	49.600		49.600	
20	04					Medicamente si materiale sanitare				28.000	20.000	16.251	16.251		22.482	
20	04	01				Medicamente				9.000	7.000	6.856	6.855		5.877	
20	04	02				Materiale sanitare				4.000	3.000	1.436	1.436		6.161	
20	04	04				Dezinfectanti				15.000	10.000	7.960	7.960		10.444	
20	05					Bunuri de natura obiectelor de inventar				43.000	63.000	24.296	24.296			
20	05	01				Uniforme si echipament				1.000	1.000	713	713		713	
20	05	30				Alte obiecte de inventar				43.000	62.000	23.583	23.583		23.583	

Capi- tol	Sub- capi- tol	Pa- ra- graf	Gra- pa / Titlu	Ar- ti- col	Ali- ne- at	Denumire indicator	Credite de angajament		Credite bugetare				Angajamente legale de platit	Plati efectuate	Angajamente legale	Cheltuieli efective
							initiale	definitive	initiale	definitive	5	6				
A							1	2	3	4	5	6	7	8=6-7	9	
B																
	20	06				Deplasari, detasari, transferari			14.000	14.000	9.426	8.374	8.374	8.374	8.230	
	20	06	01			Deplasari interne, detasari, transferari			14.000	14.000	9.426	8.374	8.374	8.374	8.230	
	20	09				Materiale de laborator			2.000	2.000	1.999	1.999	1.999	1.999		
	20	11				Carti, publicatii si materiale documentare			1.000	1.000						
	20	13				Pregatire profesionala			70.000	68.000	51.813	51.073	51.073	51.073	51.073	
	20	14				Protectia muncii			9.000	6.100	5.532	5.532	5.532	5.532	5.532	
	20	30				Alte cheltuieli			9.000	9.000				1.400		
	20	30	30			Alte cheltuieli cu bunuri si servicii			9.000	9.000				1.400		
	57					TITLUL VIII ASISTENTA SOCIALA			13.968.000	10.085.000	9.609.133	9.561.411	9.561.411	9.561.411	9.561.411	
	57	02				Ajutoare sociale			13.968.000	10.085.000	9.609.133	9.561.411	9.561.411	9.561.411	9.561.411	
	57	02	01			Ajutoare sociale in numerar			2.880.000	2.880.000	2.404.607	2.356.885	2.356.885	2.356.885	2.356.885	
	57	02	02			Ajutoare sociale in natura			11.088.000	7.205.000	7.204.526	7.204.526	7.204.526	7.204.526	7.204.526	
	59					TITLUL XI ALTE CHELTUIELI			746.000	512.000	511.908	511.908	511.908	511.908	511.908	
	59	01				Burse			746.000	512.000	511.908	511.908	511.908	511.908	511.908	
	84					PLATI EFECTUATE IN ANII PRECEDENTI SI RECUPERATE IN ANUL CURENT					-226	-226	-226	-226	-226	
	85					Titlul XXI PLATI EFECTUATE IN ANII PRECEDENTI SI RECUPERATE IN ANUL CURENT					-226	-226	-226	-226	-226	
	85	01				PLATI EFECTUATE IN ANII PRECEDENTI SI RECUPERATE IN ANUL CURENT					-226	-226	-226	-226	-226	
	85	01				Plati efectuate in anii precedenti si recuperate in anul curent					-226	-226	-226	-226	-226	
	85	01				Plati efectuate in anii precedenti si recuperate in anul curent (SF)					-226	-226	-226	-226	-226	
6602						SANATA			10.955.000	15.289.000	14.283.622	14.283.622	14.283.622	14.283.622	14.298.884	
	01					CHELTUIELI CURENTE			10.955.000	15.289.000	14.298.884	14.298.884	14.298.884	14.298.884	14.298.884	
	51					TITLUL VI TRANSFERURI INTRE UNITATI ALE ADMINISTRATIEI PUBLICE			10.955.000	15.289.000	14.298.884	14.298.884	14.298.884	14.298.884	14.298.884	

Capi- tol	Sub- capi- tol	Pa- ra- graf	Gru- pa / Titlu	Ar- ti- col	Ali- ne- at	Denumire indicator	Credite de angajament			Credite bugetare			Angajamente legale	Plati efectuate	Angajamente legale de platit	Cheltuieli efective	
							initiale	definitive	1	2	3	4					5
			A			B											
	51	01				Transferuri curente					15.289.000	14.298.884	14.298.884	14.298.884	14.298.884	14.298.884	
	51	01	03			Actiuni de sanatate					8.913.000	8.535.876	8.535.876	8.535.876	8.535.876	8.535.876	
	51	01	39			Transferuri din bugetele locale pentru finantarea unitatilor de asistenta sociala si medico-sociale					6.285.000	5.763.008	5.763.008	5.763.008	5.763.008	5.763.008	
	84					PLATI EFECTUATE IN ANII PRECEDENTI SI RECUPERATE IN ANUL CURENT						-15.262	-15.262	-15.262	-15.262	-15.262	
	85					Titlul XXI PLATI EFECTUATE IN ANII PRECEDENTI SI RECUPERATE IN ANUL CURENT						-15.262	-15.262	-15.262	-15.262	-15.262	
	85	01				Plati efectuate in anii precedenti si recuperate in anul curent						-15.262	-15.262	-15.262	-15.262	-15.262	
	85	01	01			Plati efectuate in anii precedenti si recuperate in anul curent (SF)						-15.262	-15.262	-15.262	-15.262	-15.262	
6702	01					CULTURA, RECREERE SI RELIGIE					64.921.720	58.738.717	58.738.717	58.738.717	58.862.870	58.858.407	
	20					CHELTUIELI CURENTE					64.921.720	58.862.870	58.862.870	58.862.870	58.862.870	58.858.407	
	20	30				TITLUL II BUNURI SI SERVICII					900.000	419.981	419.981	419.981	419.981	415.518	
	20	30				Alte cheltuieli					900.000	419.981	419.981	419.981	419.981	415.518	
	20	30	30			Alte cheltuieli cu bunuri si servicii					900.000	419.981	419.981	419.981	419.981	415.518	
	51					TITLUL VI TRANSFERURI INTRE UNITATI ALE ADMINISTRATIEI PUBLICE					43.466.720	39.325.004	39.325.004	39.325.004	39.325.004	39.325.004	
	51	01				Transferuri curente					43.466.720	39.325.004	39.325.004	39.325.004	39.325.004	39.325.004	
	51	01	01			Transferuri catre institutiile publice					43.466.720	39.325.004	39.325.004	39.325.004	39.325.004	39.325.004	
	59					TITLUL XI ALTE CHELTUIELI					20.555.000	19.117.885	19.117.885	19.117.885	19.117.885	19.117.885	
	59	11				Asociatii si fundatii					250.000	179.500	179.500	179.500	179.500	179.500	
	59	12				Sustinerea cultelor					1.000.000	1.000.000	1.000.000	1.000.000	1.000.000	1.000.000	
	59	15				Contributii la salarizarea personalului neclerical					17.278.000	17.291.560	17.291.560	17.291.560	17.291.560	17.291.560	

Capi- tol	Sub- capi- tol	Pa- ra- graf	Gru- pa / Titlu	Ar- ti- col	Al- ne- at	Denumire indicator	Credite de angajament				Credite bugetare		Angajamente legale	Plati efectuate	Angajamente legale de platit	Cheltuieli efective
							initiale	definitive	initiale	definitive	initiale	definitive				
						B	1	2	3	4	5	6	7	8-6-7	9	
						A										
	59	20				Sume destinate finantarii programelor sportive realizate de structurile sportive de drept privat				850.000	646.825	646.825	646.825		646.825	
	84					PLATI EFECTUATE IN ANII PRECEDENTI SI RECUPERATE IN ANUL CURENT				-124.153	-124.153	-124.153	-124.153		-124.153	
	85					Titlul XXI PLATI EFECTUATE IN ANII PRECEDENTI SI RECUPERATE IN ANUL CURENT				-124.153	-124.153	-124.153	-124.153		-124.153	
	85	01				Plati efectuate in anii precedenti si recuperate in anul curent				-124.153	-124.153	-124.153	-124.153		-124.153	
	85	01	01			Plati efectuate in anii precedenti si recuperate in anul curent (SF)			155.765.000	165.228.600	149.560.036	149.560.036	149.541.278	18.758	149.541.802	
6802						ASIGURARI SI ASISTENTA SOCIALA			155.765.000	165.799.350	150.144.263	150.144.263	150.125.505	18.758	149.541.802	
	01					CHELTUIELI CURENTE			116.000.000	114.675.500	109.343.122	109.343.122	109.343.122		108.099.001	
	10	01				TITLUL I CHELTUIELI DE PERSONAL			111.481.300	110.157.460	105.061.956	105.061.956	105.061.956		103.808.065	
	10	01				Cheltuieli salariale in bani			102.991.300	100.925.310	97.407.484	97.407.484	97.407.484		97.768.188	
	10	01	01			Salarii de baza			175.000	175.000	120.258	120.258	120.258		122.328	
	10	01	05			Sporuri pentru conditii de munca			124.000	124.000	89.917	89.917	89.917		93.542	
	10	01	06			Alte sporuri										
	10	01	12			Indemnizatii plătite unor persoane din afara unitatii			240.000	442.550	435.397	435.397	435.397		473.621	
	10	01	13			Drepturi de delegare			23.000	18.170	172	172	172		172	
	10	01	17			Indemnizatii de hrana			5.419.000	5.028.470	4.451.714	4.451.714	4.451.714		4.435.189	
	10	01	29			Stimulentul de risc				290.600						
	10	01	30			Alte drepturi salariale in bani			2.509.000	3.153.560	2.557.014	2.557.014	2.557.014		915.025	
	10	02				Cheltuieli salariale in natura			2.015.200	2.004.800	1.952.400	1.952.400	1.952.400		1.953.850	
	10	02	06			Vouchere de vacanta			2.015.200	2.004.800	1.952.400	1.952.400	1.952.400		1.953.850	
	10	03				Contributii			2.503.500	2.513.240	2.328.766	2.328.766	2.328.766		2.337.086	

Capi- tol	Sub- capi- tol	Pa- ra- graf	Gru- pa / Titlu	Ar- ti- col	Ali- ne- at	Denumire indicator	Credite de angajament		Credite bugetare		Angajamente bugetare	Angajamente legale	Plati efectuate	Angajamente legale de platit	Cheltuieli efective	
							1	2	3	4						
A							1	2	3	4	5	6	7	8=6-7	9	
B																
	10	03	07			Contributia asiguratorie pentru munca			2.503.500	2.513.240	2.328.766	2.328.766	2.328.766		2.337.086	
	20					TITLUL II BUNURI SI SERVICII			20.780.000	26.260.850	17.126.837	17.126.837	17.108.079	18.758	17.949.256	
	20	01				Bunuri si servicii			11.992.990	17.871.810	11.012.066	11.012.066	10.996.952	15.114	11.521.166	
	20	01	01			Furnituri de birou			233.700	265.900	233.702	233.702	233.702		226.495	
	20	01	02			Materiale pentru curatenie			569.000	586.030	493.018	493.018	492.259	759	453.892	
	20	01	03			Incalzit, iluminat si forta motrica			4.080.610	4.459.190	3.341.268	3.341.268	3.337.894	3.374	3.419.710	
	20	01	04			Apa, canal si salubritate			744.700	817.400	677.966	677.966	677.966		695.087	
	20	01	05			Carburanti si lubrifianti			544.600	513.810	373.421	373.421	373.421		288.020	
	20	01	06			Piese de schimb			1.000	1.000						
	20	01	08			Posta, telecomunicatii, radio, tv, internet			295.650	281.540	205.398	205.398	205.392	6	206.242	
	20	01	09			Materiale si prestari de servicii cu caracter functional			2.000	2.000	1.809	1.809	1.659	150	2.509	
	20	01	30			Alte bunuri si servicii pentru intretinere si functionare			5.521.730	10.944.940	5.685.484	5.685.484	5.674.659	10.825	6.229.211	
	20	02				Reparatii curente			215.200	355.400	136.786	136.786	136.786		169.077	
	20	03				Hrana			7.294.910	6.735.780	5.513.456	5.513.456	5.509.883	3.573	5.802.246	
	20	03	01			Hrana pentru oameni			7.294.910	6.735.780	5.513.456	5.513.456	5.509.883	3.573	5.802.246	
	20	04				Medicamente si materiale sanitare			404.100	438.600	312.910	312.910	312.839	71	381.448	
	20	04	01			Medicamente			227.600	260.340	199.605	199.605	199.605		213.598	
	20	04	02			Materiale sanitare			118.900	125.360	81.900	81.900	81.829	71	128.015	
	20	04	04			Dezinfectanti			57.600	52.900	31.405	31.405	31.405		39.835	
	20	05				Bunuri de natura obiectelor de inventar			221.500	408.760	78.067	78.067	78.067			
	20	05	01			Uniforme si echipament			40.000	109.000						
	20	05	03			Lenjerie si accesorii de pat			72.600	87.700						
	20	05	30			Alte obiecte de inventar			108.900	212.060	78.067	78.067	78.067			
	20	06				Deplasari, detasari, transferari			341.700	146.700	11.043	11.043	11.043		10.994	
	20	06	01			Deplasari interne, detasari, transferari			263.700	90.700	10.863	10.863	10.863		10.863	

Capi- tol	Sub- capi- tol	Pa- ra- graf	Gru- pa/ Titlu	Ar- ti- col	Ali- ne- at	Denumire indicator	Credite de angajament		Credite bugetare		Angajamente bugetare	Angajamente legale	Plati efectuate	Angajamente legale de platit	Cheltuieli efective
							initiale	definitive	initiale	definitive					
A						B	1	2	3	4	5	6	7	8=6-7	9
			20	06	02	Deplasari in strainatate			78.000	56.000	180	180	180		131
			20	13		Pregatire profesionala			197.700	184.200	8.630	8.630	8.630		9.230
			20	14		Protectia muncii			1.000	1.000	701	701	701		
			20	30		Alte cheltuieli			110.900	118.600	53.178	53.178	53.178		55.095
			20	30	03	Prime de asigurare non-viata			57.300	65.000	40.926	40.926	40.926		42.843
			20	30	09	Executarea silita a creantelor bugetare			3.600	3.600	3.528	3.528	3.528		3.528
			20	30	30	Alte cheltuieli cu bunuri si servicii			50.000	50.000	8.724	8.724	8.724		8.724
			51			TITLUL VI TRANSFERURI INTRE UNITATI ALE ADMINISTRATIEI PUBLICE			14.190.000	14.703.000	14.080.439	14.080.439	14.080.439		14.080.439
			51	01		Transferuri curente			14.190.000	14.703.000	14.080.439	14.080.439	14.080.439		14.080.439
			51	01	39	Transferuri din bugetele locale pentru finantarea unitatilor de asistenta sociala si medico-sociale			14.190.000	14.703.000	14.080.439	14.080.439	14.080.439		14.080.439
			57			TITLUL VIII ASISTENTA SOCIALA			4.795.000	10.160.000	9.593.865	9.593.865	9.593.865		9.413.106
			57	02		Ajutoare sociale			4.795.000	10.160.000	9.593.865	9.593.865	9.593.865		9.413.106
			57	02	01	Ajutoare sociale in numerar			1.790.000	2.015.980	1.851.658	1.851.658	1.851.658		1.849.408
			57	02	02	Ajutoare sociale in natura			3.005.000	8.144.020	7.742.207	7.742.207	7.742.207		7.563.698
			84			PLATI EFECTUATE IN ANII PRECEDENTI SI RECUPERATE IN ANUL CURENT				-570.750	-584.227	-584.227	-584.227		
			85			Titlul XXI PLATI EFECTUATE IN ANII PRECEDENTI SI RECUPERATE IN ANUL CURENT				-570.750	-584.227	-584.227	-584.227		
			85	01		Plati efectuate in anii precedenti si recuperate in anul curent				-570.750	-584.227	-584.227	-584.227		
			85	01	01	Plati efectuate in anii precedenti si recuperate in anul curent (SF)				-570.750	-584.227	-584.227	-584.227		
7000	02					Partea IV-a SERVICII SI DEZVOLTARE PUBLICA, LOCUINTE, MEDIU SI APE			3.716.000	3.832.000	3.464.439	3.464.439	3.461.184	3.255	3.488.366

Capi- tol	Sub- capi- tol	Pa- ra- graf	Gru- pa / Titlu	Ar- ti- col	Ali- ne- at	Denumire indicator	Credite de angajament		Credite bugetare		Angajamente bugetare	Angajamente legale	Plati efectuate	Angajamente legale de platit	Cheltuieli efective
							1 initiale	2 definitive	3 initiale	4 definitive					
			A			B	1	2	3	4	5	6	7	8-6-7	9
7002			01			LOCUINTE, SERVICII SI DEZVOLTARE PUBLICA			3.500.000	3.616.000	3.464.439	3.464.439	3.461.184	3.255	3.488.366
			10			CHELTUIELI CURENTE			3.500.000	3.616.000	3.464.439	3.464.439	3.461.184	3.255	3.488.366
			10	01		TITLUL I CHELTUIELI DE PERSONAL			2.700.000	2.700.000	2.700.000	2.700.000	2.696.745	3.255	2.726.081
			10	01	01	Cheltuieli salariale in bani			2.598.000	2.603.500	2.603.500	2.603.500	2.600.624	2.876	2.629.225
			10	01	01	Salarii de baza			2.481.000	2.504.500	2.504.500	2.504.500	2.501.651	2.849	2.529.079
			10	01	17	Indemnitzati de hrana			117.000	99.000	99.000	99.000	98.973	27	100.146
			10	02	06	Cheltuieli salariale in natura			38.000	38.000	38.000	38.000	37.700	300	37.700
			10	02	06	Vouchere de vacanta			38.000	38.000	38.000	38.000	37.700	300	37.700
			10	03		Contributii			64.000	58.500	58.500	58.500	58.421	79	59.156
			10	03	07	Contributia asiguratorie pentru munca			64.000	58.500	58.500	58.500	58.421	79	59.156
			20			TITLUL II BUNURI SI SERVICII			800.000	916.000	764.439	764.439	764.439		762.285
			20	01		Bunuri si servicii			439.000	545.000	444.746	444.746	444.746		445.566
			20	01	01	Furnituri de birou			8.000	8.000	7.521	7.521	7.521		5.728
			20	01	02	Materiale pentru curatenie			4.000	4.000	3.962	3.962	3.962		6.007
			20	01	03	Incalzit, iluminat si forta motrica			130.000	100.000	68.323	68.323	68.323		68.323
			20	01	04	Apa, canal si salubritate			8.000	8.000	5.358	5.358	5.358		5.358
			20	01	05	Carburanti si lubrifianti			85.000	85.000	83.725	83.725	83.725		84.420
			20	01	06	Piese de schimb			6.000	27.000	3.379	3.379	3.379		6.640
			20	01	08	Posta, telecomunicatii, radio, tv, internet			80.000	80.000	57.898	57.898	57.898		57.898
			20	01	30	Alte bunuri si servicii pentru intretinere si functionare			118.000	233.000	214.580	214.580	214.580		211.192
			20	03		Hrana			338.000	326.000	295.613	295.613	295.613		301.897
			20	03	01	Hrana pentru oameni			330.000	318.000	287.895	287.895	287.895		287.895
			20	03	02	Hrana pentru animale			8.000	8.000	7.718	7.718	7.718		14.002
			20	04		Medicamente si materiale sanitare			7.000	7.000					5.822
			20	04	02	Materiale sanitare			7.000	7.000					5.822
			20	05		Bunuri de natura obiectelor de inventar			5.000	27.000	15.080	15.080	15.080		

CONTUL DE EXECUTIE AL BUGETULUI LOCAL - CHELTUIELI
SECTIUNEA DE DEZVOLTARE
31.12.2023

Capi- tol	Sub- capi- tol	Pa- ra- graf	Gra- pa / Titlu	Ar- ti- col	Ali- ne- at	Denumire indicator	Credite de angajament			Credite bugetare		Angajamente legale	Plati efectuate	Angajamente legale de platit	Cheltuieli efective
							1 initiale	2 definitive	3 initiale	4 definitive	5 bugetare				
						B	1	2	3	4	5	6	7	8=6-7	9
5002						TOTAL CHELTUIELI	407.057.000		407.057.000	475.377.250	187.463.443	187.463.443	187.463.443		124.025.710
	01					CHELTUIELI CURENTE	203.572.000		203.572.000	260.369.650	163.003.659	163.003.659	163.003.659		94.648.724
	51					TITLUL VI TRANSFERURI INTRU UNITATI ALE ADMINISTRATIEI PUBLICE	8.869.000		8.869.000	51.958.150	7.326.252	7.326.252	7.326.252		7.326.252
	55					TITLUL VII ALTE TRANSFERURI	1.216.000		1.216.000	1.216.000	1.215.395	1.215.395	1.215.395		1.215.395
	56					TITLUL VIII PROIECTE CU FINANTARE DIN FONDURI EXTERNE NERAMBURSABILE (FEN) POSTADERARE	492.000		492.000	492.000					34.860
	58					TITLUL X PROIECTE CU FINANTARE DIN FONDURI EXTERNE NERAMBURSABILE CADRULUI FINANCIAR 2014-2020	192.695.000		192.695.000	204.506.000	154.462.012	154.462.012	154.462.012		86.072.217
	60					Titlul XII PROIECTE CU FINANTARE DIN SUMELE REPREZENTAND ASISTENTA FINANCIARA NERAMBURSABILA AFERENTA PNRR	300.000		300.000	2.197.500					
	70					CHELTUIELI DE CAPITAL	203.485.000		203.485.000	215.222.600	24.856.651	24.856.651	24.856.651		29.376.986
	71					TITLUL XV ACTIVE NEFINANCIARE	203.485.000		203.485.000	215.222.600	24.856.651	24.856.651	24.856.651		29.376.986
	84					PLATI EFECTUATE IN ANII PRECEDENTI SI RECUPERATE IN ANUL CURENT				-215.000	-396.867	-396.867	-396.867		
	85					Titlul XXI PLATI EFECTUATE IN ANII PRECEDENTI SI RECUPERATE IN ANUL CURENT				-215.000	-396.867	-396.867	-396.867		
5100	02					Partea I-a SERVICII PUBLICE GENERALE	194.603.000		194.603.000	198.461.000	76.616.126	76.616.126	76.616.126		4.462.912
5102						AUTORITATI PUBLICE SI ACTIUNI EXTERNE CHELTUIELI CURENTE	194.603.000		194.603.000	198.461.000	76.616.126	76.616.126	76.616.126		4.462.912
	01					CHELTUIELI CURENTE	95.484.000		95.484.000	99.461.000	75.447.884	75.447.884	75.447.884		118.267
	58					TITLUL X PROIECTE CU FINANTARE DIN FONDURI EXTERNE NERAMBURSABILE CADRULUI FINANCIAR 2014-2020	95.184.000		95.184.000	99.101.000	75.447.884	75.447.884	75.447.884		118.267

Capi- tol	Sub- capi- tol	Pa- ra- graf	Gru- pa / Titlu	Ar- ti- col	Ali- ne- at	Denumire indicator	Credite de angajament		Credite bugetare		Angajamente bugetare	Angajamente legale	Plati efectuate	Angajamente legale de platit	Cheltuieli efective
							initiale	definitive	initiale	definitive					
A						B	1	2	3	4	5	6	7	8-6-7	9
6602						(inclusiv reparatii capitale)				15.000					
	01					SANATATE			7.999.000	19.951.000	6.924.633	6.924.633	6.924.633		17.047
	51					CHELTUIELI CURENTE			7.999.000	19.951.000	7.102.825	7.102.825	7.102.825		7.110.808
						TITLUL VI TRANSFERURI INTRE UNITATI ALE									7.102.825
						ADMINISTRATIEI PUBLICE									
	51	02				Transferuri de capital			7.999.000	19.951.000	7.102.825	7.102.825	7.102.825		7.102.825
	51	02	12			Transferuri pentru finantarea investi- tiilor la spitale			7.999.000	19.951.000	7.102.825	7.102.825	7.102.825		7.102.825
	51	02	28			Transferuri din bugetele locale pentru finantarea cheltuielilor de capital din domeniul sanatatii			7.999.000	16.650.000	6.226.225	6.226.225	6.226.225		6.226.225
	70					CHELTUIELI DE CAPITAL				3.301.000	876.600	876.600	876.600		876.600
	71					TITLUL XV ACTIVE NEFINANCIARE									7.983
	71	01				Active fixe									7.983
	71	01	01			Constructii									7.983
	84					PLATI EFECTUATE IN ANII PRECEDENTI SI RECUPERATE IN ANUL CURENT					-178.192	-178.192	-178.192		7.983
	85					Titlul XXI PLATI EFECTUATE IN ANII PRECEDENTI SI RECUPERATE IN ANUL CURENT					-178.192	-178.192	-178.192		
	85	01				Plati efectuate in anii precedenti si recuperate in anul curent					-178.192	-178.192	-178.192		
	85	01	02			Plati efectuate in anii precedenti si recuperate in anul curent (SD)					-178.192	-178.192	-178.192		
6702						CULTURA, RECREERE SI RELIGIE			870.000	31.926.150	174.477	174.477	174.477		174.477
	01					CHELTUIELI CURENTE			870.000	31.926.150	174.477	174.477	174.477		174.477
	51					TITLUL VI TRANSFERURI INTRE UNITATI ALE ADMINISTRATIEI PUBLICE			870.000	31.926.150	174.477	174.477	174.477		174.477

Capi- tol	Sub- capi- tol	Pa- ra- graf	Gra- pa / Titlu	Ar- ti- col	Ali- ne- at	Denumire indicator	Credite de angajament		Credite bugetare		Angajamente bugetare	Angajamente legale	Plati efectuate	Angajamente legale de platit	Cheltuieli efective
							initiale	definitive	initiale	definitive					
A							1	2	3	4	5	6	7	8-6-7	9
B															
	51	02				Transferuri de capital			870.000	31.926.150	174.477	174.477	174.477		174.477
	51	02		29		Alte transferuri de capital catre institutii publice			870.000	31.926.150	174.477	174.477	174.477		174.477
6802						ASIGURARI SI ASISTENTA SOCIALA			30.957.000	39.072.100	24.073.703	24.073.703	24.073.703		6.944.056
						CHELTUIELI CURENTE			23.441.000	29.838.500	20.243.628	20.243.628	20.243.628		2.661.107
						TITLUL VI TRANSFERURI INTRE UNITATI ALE ADMINISTRATIEI PUBLICE									
	51	02				Transferuri de capital			81.000	81.000	48.950	48.950	48.950		48.950
	51	02		29		Alte transferuri de capital catre institutii publice			81.000	81.000	48.950	48.950	48.950		48.950
	58					TITLUL X PROIECTE CU FINANTARE DIN FONDURI EXTERNE NERAMBURSABILE									
						CADRULUI FINANCIAR 2014-2020			23.441.000	27.920.000	20.194.678	20.194.678	20.194.678		2.612.157
	58	01				Programe din Fondul European de Dezvoltare Regionala (FEDR)			19.343.000	23.822.000	17.549.832	17.549.832	17.549.832		140.050
	58	01		01		Finantarea nationala			2.363.000	3.229.000	2.910.681	2.910.681	2.910.681		1.063
	58	01		02		Finantarea externa nerambursabila			8.952.000	11.741.000	10.845.468	10.845.468	10.845.468		5.679
	58	01		03		Cheltuieli neeligibile			8.028.000	8.852.000	3.793.683	3.793.683	3.793.683		133.308
	58	02				Programe din Fondul Social European (FSE)			4.098.000	4.098.000	2.644.846	2.644.846	2.644.846		2.472.107
	58	02		01		Finantarea nationala			626.000	626.000	408.422	408.422	408.422		382.736
	58	02		02		Finantarea externa nerambursabila			3.461.000	3.461.000	2.233.304	2.233.304	2.233.304		2.086.529
	58	02		03		Cheltuieli neeligibile			11.000	11.000	3.120	3.120	3.120		2.842
	60					Titlul XII PROIECTE CU FINANTARE DIN SUMELE REPREZENTAND ASISTENTA FINANCIARA NERAMBURSABILA									
						AFERENTA PNRR				1.837.500					
	60	01				Fonduri europene nerambursabile				1.544.700					
	60	03				Sume aferente TVA				292.800					

Capi- tol	Sub- capi- tol	Pa- ra- graf	Gr- pa / Titlu	Ar- ti- col	Ali- ne- at	Denumire indicator	Credite de angajament		Credite bugetare		Angajamente bugetare	Angajamente legale	Plati efectuate	Angajamente legale de platit	Cheltuieli efective
							initiale	definitive	initiale	definitive					
A							1	2	3	4	5	6	7	8-6-7	9
B															
	70					CHELTUIELI DE CAPITAL			7.516.000	9.233.600	3.833.603	3.833.603	3.833.603		4.282.949
	71					TITLUL XV ACTIVE NEFINANCIARE			7.516.000	9.233.600	3.833.603	3.833.603	3.833.603		4.282.949
	71	01				Active fixe			6.595.000	8.047.600	3.801.925	3.801.925	3.801.925		4.282.949
	71	01	01			Constructii									5.018
	71	01	02			Masini, echipamente si mijloace de transport			419.000	523.500	103.939	103.939	103.939		433.498
	71	01	03			Mobilier, aparatura biroutica si alte active corporale			1.241.000	1.251.500	18.469	18.469	18.469		83.657
	71	01	30			Alte active fixe			4.935.000	6.272.600	3.679.517	3.679.517	3.679.517		3.760.776
	71	03				(inclusiv reparatii capitale)									
						Reparatii capitale aferente activelor fixe			921.000	1.186.000	31.678	31.678	31.678		
	84					PLATI EFECTUATE IN ANII PRECEDENTI SI RECUPERATE IN ANUL CURENT					-3.528	-3.528	-3.528		
	85					Titlul XXI PLATI EFECTUATE IN ANII PRECEDENTI SI RECUPERATE IN ANUL CURENT					-3.528	-3.528	-3.528		
	85	01				Plati efectuate in anii precedenti si recuperate in anul curent					-3.528	-3.528	-3.528		
	85	01	02			Plati efectuate in anii precedenti si recuperate in anul curent (SD)					-3.528	-3.528	-3.528		
7000	02					Partea IV-a SERVICII SI DEZVOLTARE PUBLICA, LOCUINTE, MEDIU SI APE			3.672.000	3.687.000	415.171	415.171	415.171		1.517.811
7002						LOCUINTE, SERVICII SI DEZVOLTARE PUBLICA			3.672.000	3.687.000	415.171	415.171	415.171		172.586
	01					CHELTUIELI CURENTE			492.000	492.000					
	56					TITLUL VIII PROIECTE CU FINANTARE DIN FONDURI EXTERNE NERAMBURSABILE (FEN) POSTADERARE			492.000	492.000					

Capi- tol	Sub- capi- tol	Pa- ra- graf	Cri- pa/ Titlu	Ar- ti- col	Ali- ne- at	Denumire indicator	Credite de angajament				Credite bugetare		Angajamente legale	Plati efectuate	Angajamente legale de platit	Cheltuieli efective
							1	2	3	4	5	6				
						B										
						A										
			56	16		Alte facilitati si instrumente postaderare			492.000	492.000						
			56	16	03	Cheltuieli neeligibile			492.000	492.000						172.586
			70			CHELTUIELI DE CAPITAL			3.180.000	3.195.000	415.171	415.171	415.171	415.171		172.586
			71			TITLUL XV ACTIVE NEFINANCIARE			3.180.000	3.195.000	415.171	415.171	395.720	395.720		172.586
			71	01		Active fixe			680.000	695.000	920	920	920	920		1.000
			71	01	01	Constructii			300.000	300.000						
			71	01	02	Masini, echipamente si mijloace de transport			380.000	395.000	394.800	394.800	394.800	394.800		159.086
			71	01	30	Alte active fixe										
						(inclusiv reparatii capitale)										
			71	03		Reparatii capitale aferente activelor fixe			2.500.000	2.500.000	19.451	19.451	19.451	19.451		12.500
7402						PROTECTIA MEDIULUI										1.345.225
			01			CHELTUIELI CURENTE										34.860
			56			TITLUL VIII PROIECTE CU FINANTARE DIN FONDURI EXTERNE NERAMBURSABILE (FEN)										
						POSTADERARE										
			56	01		Programe din Fondul European de Dezvoltare Regionala (FEDR)										
			56	01	03	Cheltuieli neeligibile										
			70			CHELTUIELI DE CAPITAL										1.310.365
			71			TITLUL XV ACTIVE NEFINANCIARE										1.310.365
			71	01		Active fixe										
			71	01	02	Masini, echipamente si mijloace de transport										1.310.365
8000	02					Partea V-a ACTIUNI ECONOMICE			168.311.000	181.378.000	78.485.364	78.485.364	78.485.364	78.485.364		103.370.301
8002						ACTIUNI GENERALE ECONOMICE, SI DE MUNCA			1.216.000	1.216.000	1.215.395	1.215.395	1.215.395	1.215.395		1.215.395

Capi- tol	Sub- capi- tol	Pa- ra- graf	Gru- pa / Tiru- col	Ali- ne- at	Denumire indicator	Credite de angajament		Credite bugetare		Angajamente bugetare	Angajamente legale	Plati efectuate	Angajamente legale de platit	Cheltuieli efective
						initiale	definitive	initiale	definitive					
A						1	2	3	4	5	6	7	8=6-7	9
B														
	01				CHELTUIELI CURENTE	1.216.000		1.216.000	1.216.000	1.215.395	1.215.395	1.215.395	1.215.395	1.215.395
	55				TITLUL VII ALTE TRANSFERURI	1.216.000		1.216.000	1.216.000	1.215.395	1.215.395	1.215.395	1.215.395	1.215.395
	55	01			A. Transferuri interne	1.216.000		1.216.000	1.216.000	1.215.395	1.215.395	1.215.395	1.215.395	1.215.395
	55	01	13		Programe de dezvoltare	1.216.000		1.216.000	1.216.000	1.215.395	1.215.395	1.215.395	1.215.395	1.215.395
8402					TRANSPORTURI	167.095.000		180.162.000	180.162.000	77.269.969	77.269.969	77.269.969	77.269.969	102.154.906
	01				CHELTUIELI CURENTE	74.070.000		74.485.000	74.485.000	58.819.450	58.819.450	58.819.450	58.819.450	83.341.793
	58				TITLUL X PROIECTE CU FINANTARE DIN FONDURI EXTERNE NERAMBURSABILE CADRULUI FINANCIAR 2014-2020	74.070.000		74.485.000	74.485.000	58.819.450	58.819.450	58.819.450	58.819.450	83.341.793
	58	01			Programe din Fondul European de Dezvoltare Regionala (FEDR)	70.817.000		74.232.000	74.232.000	56.310.942	56.310.942	56.310.942	56.310.942	83.341.793
	58	01	01		Finantarea nationala	6.995.000		7.225.000	7.225.000	7.071.860	7.071.860	7.071.860	7.071.860	
	58	01	02		Finantarea externa nerambursabila	63.822.000		64.007.000	64.007.000	46.239.082	46.239.082	46.239.082	46.239.082	
	58	01	03		Cheltuieli neeligibile			3.000.000	3.000.000	3.000.000	3.000.000	3.000.000	3.000.000	
	58	15			Alte programe comunitare finantate in perioada 2014-2020	3.253.000		3.253.000	3.253.000	2.508.508	2.508.508	2.508.508	2.508.508	
	58	15	01		Finantarea nationala	423.000		423.000	423.000	326.106	326.106	326.106	326.106	
	58	15	02		Finantarea externa nerambursabila	2.765.000		2.765.000	2.765.000	2.132.232	2.132.232	2.132.232	2.132.232	
	58	15	03		Cheltuieli neeligibile	65.000		65.000	65.000	50.170	50.170	50.170	50.170	
	70				CHELTUIELI DE CAPITAL	93.025.000		102.892.000	102.892.000	18.665.666	18.665.666	18.665.666	18.665.666	18.813.113
	71				TITLUL XV ACTIVE NEFINANCIARE	93.025.000		102.892.000	102.892.000	18.665.666	18.665.666	18.665.666	18.665.666	18.813.113
	71	01			Active fixe	93.025.000		102.892.000	102.892.000	18.665.666	18.665.666	18.665.666	18.665.666	18.813.113
	71	01	01		Constructii	87.223.000		95.740.000	95.740.000	17.333.391	17.333.391	17.333.391	17.333.391	17.419.989
	71	01	02		Masini, echipamente si mijloace de transport									
	71	01	30		Alte active fixe			1.200.000	1.200.000	1.164.984	1.164.984	1.164.984	1.164.984	1.379.360
	84				(inclusiv reparatii capitale) TITLUL XV PLATI EFECTUATE IN ANII	5.802.000		5.952.000	5.952.000	167.291	167.291	167.291	167.291	13.764

Capi- tol	Sub- capi- tol	Pa- ra- graf	Gra- pa / Titlu	Ar- ti- col	Ali- ne- at	Denumire indicator	Credite de angajament		Credite bugetare		Angajamente bugetare	Angajamente legale	Plati efectuate	Angajamente legale de platit	Cheltuieli efective
							initiale	definitive	initiale	definitive					
			A			B	1	2	3	4	5	6	7	8-6-7	9
			85			PRECEDENTI SI RECUPERATE IN ANUL CURENT Titlul XXI PLATI EFECTUATE IN ANII PRECEDENTI SI RECUPERATE IN ANUL CURENT				-215.000	-215.147	-215.147	-215.147		
			85	01		Plati efectuate in anii precedenti si recuperate in anul curent				-215.000	-215.147	-215.147	-215.147		
			85	01	05	Plati efectuate in anii precedenti si recuperate in anul curent aferente fondurilor externe nerambursabile				-215.000	-215.147	-215.147	-215.147		
9902	97					excedent/deficit sect dezz			-53.099.000	-77.658.000	-215.147	-215.147	-215.147	-8.986.651	

Conducatorul institutiei,

Conducatorul compartimentului
financiar-contabil




Capi- tol	Sub- capi- tol	Pa- ra- gra- ful	Ar- ti- col	Ali- ne- at	Denumire indicator	Prevederi bugetare initiale	Prevederi bugetare definitive	Drepturi constatate			Incasari realizate	Singeri pe alte cai decat incasari	Drepturi constatate de incasat
								Total, din care:	din anii precedenti	din anul curent			
0					B	1	2	3=4+5	4	5	6	7	8=3-6-7
					TOTAL JUDET								
4107					ALTE OPERATIUNI FINANCIARE	136.890.000	136.890.000	96.004.356		96.004.356	96.004.356		
	02				Sume aferente creditelor interne	136.890.000	136.890.000	96.004.356		96.004.356	96.004.356		

CONDUCĂTORUL INSTITUȚIEI,

CONDUCĂTORUL COMP. FIN.-CONTABIL,





CONTUL DE EXECUTIE AL CREDITELOR INTERNE - VENITURI
 SECTIUNEA DEZVOLTARE
 31.12.2023

Pag. 1 -lei-

Capi- tol	Sub- capi- tol	Pa- ra- gra- ful	Ar- ti- col	Ali- ne- at	Denumire indicator	Prevederi bugetare initiale	Prevederi bugetare definitive	Drepturi constatate			Incasari realizate	Stingeri pe alte cai decat incasari	Drepturi constatate de incasat
								Total, din care:	din anii precedenti	din anul curent			
A					B	1	2	3=4+5	4	5	6	7	8=3-6-7
0001	07				SURSA DE FINANTARE	136.890.000	136.890.000	96.004.356		96.004.356	96.004.356		
					Operatiuni Financiare	136.890.000	136.890.000	96.004.356		96.004.356	96.004.356		
4107					ALTE OPERATIUNI FINANCIARE	136.890.000	136.890.000	96.004.356		96.004.356	96.004.356		
					Sume aferente creditelor interne	136.890.000	136.890.000	96.004.356		96.004.356	96.004.356		
02													

CONDUCAȚORUL INSTITUȚIEI,



CONDUCAȚORUL COMP. FIX. - CONTABIL,



Capi- tol	Sub- capi- tol	Pa- ra- graf	Gra- pa / Titlu	Ar- ti- col	Ali- ne- at	Denumire indicator	Credite de angajament		Credite bugetare		Angajamente bugetare	Angajamente legale	Plati efectuate	Angajamente legale de platit	Cheltuieli efective
							initiale	definitive	initiale	definitive					
A						B	1	2	3	4	5	6	7	8=6-7	9
0						TOTAL JUDET									
5007						CREDITE INTERNE			136.890.000	136.890.000	92.771.458	92.771.458	92.771.458		10.385.234
5107						AUTORITATI PUBLICE SI ACTIUNI EXTERNE			36.591.000	43.007.150	27.136.719	27.136.719	27.136.719		81.147
01						Autoritati executive si legislative			36.591.000	43.007.150	27.136.719	27.136.719	27.136.719		81.147
		03				Autoritati executive			36.591.000	43.007.150	27.136.719	27.136.719	27.136.719		81.147
6607						SANATATE			17.231.000	17.231.000	6.957.393	6.957.393	6.957.393		6.957.393
06						Servicii medicale in unitati sanitare cu paturi			17.231.000	17.231.000	6.957.393	6.957.393	6.957.393		6.957.393
6607	06	01				Spitale generale			17.231.000	17.231.000	6.957.393	6.957.393	6.957.393		6.957.393
8407						TRANSPORTURI			83.068.000	76.651.850	58.677.346	58.677.346	58.677.346		3.346.694
03						Transport rutier			83.068.000	76.651.850	58.677.346	58.677.346	58.677.346		3.346.694
		01				Drumuri si poduri			83.068.000	76.651.850	58.677.346	58.677.346	58.677.346		3.346.694

Capi- tol	Sub- capi- tol	Pa- ra- graf	Gru- pa / Titlu	Ar- ti- col	Ali- ne- at	Denumire indicator	Credite de angajament		Credite bugetare		Angajamente bugetare	Angajamente legale	Plati efectuate	Angajamente legale de platit	Cheltuieli efective
							initiale	definitive	initiale	definitive					
A							1	2	3	4	5	6	7	8-6-7	9
8407						B	1	2	3	4	5	6	7	8-6-7	9
						tiilor la spitale	17.231.000		17.231.000	6.957.393	6.957.393	6.957.393	6.957.393		6.957.393
						TRANSPORTURI	83.068.000		83.068.000	58.677.346	58.677.346	58.677.346	58.677.346		3.346.694
	01					CHELTUIELI CURENTE	32.798.000		32.798.000	26.287.334	26.287.334	26.287.334	26.287.334		3.346.694
	58					TITLUL X PROIECTE CU FINANTARE DIN FONDURI EXTERNE NERAMBURSABILE									
	58	01				CADRULUI FINANCIAR 2014-2020	32.798.000		32.798.000	26.287.334	26.287.334	26.287.334	26.287.334		3.346.694
						Programe din Fondul European de Dezvoltare Regionala (FEDR)	32.798.000		32.798.000	26.287.334	26.287.334	26.287.334	26.287.334		3.346.694
	58	01		03		Cheltuieli neeligibile	32.798.000		32.798.000	26.287.334	26.287.334	26.287.334	26.287.334		3.346.694
	70					CHELTUIELI DE CAPITAL	50.270.000		50.270.000	32.390.012	32.390.012	32.390.012	32.390.012		
	71					TITLUL XV ACTIVE NEFINANCIARE	50.270.000		50.270.000	32.390.012	32.390.012	32.390.012	32.390.012		
	71	01				Active fixe	50.270.000		50.270.000	32.390.012	32.390.012	32.390.012	32.390.012		
	71	01		01		Constructii	50.270.000		50.270.000	32.390.012	32.390.012	32.390.012	32.390.012		

Conducatorul institutiei,

Conducatorul compartimentului
financiar-contabil



CONTUL DE EXECUTIE AL IMPRUMUTURILOR INTERNE
SECTIUNEA DE DEZVOLTARE
31.12.2023

Capi- tol	Sub- capi- tol	Pa- ra- graf	Gru- pa / Titlu	Ar- ti- col	Ali- ne- at	Denumire indicator	Credite de angajament		Credite bugetare		Angajamente legale	Plati efectuate	Angajamente legale de platit	Cheltuieli efective	
							initiale	definitive	initiale	definitive					
A							1	2	3	4	5	6	7	8-6-7	9
5007						B									
	01					01	CREDITE INTERNE	136.890.000	136.890.000	92.771.458	92.771.458	92.771.458	10.385.234		
	51					51	CHELTUIELI CURENTE	86.620.000	86.620.000	60.381.446	60.381.446	60.381.446	10.304.087		
	58					58	TITLUL VI TRANSFERURI INTRU UNITATI ALE ADMINISTRATIEI PUBLICE	17.231.000	17.231.000	6.957.393	6.957.393	6.957.393	6.957.393		
	70					70	TITLUL X PROIECTE CU FINANTARE DIN FONDURI EXTERNE NERAMBURSABILE	69.389.000	69.389.000	53.424.053	53.424.053	53.424.053	3.346.694		
	71					71	CADRULUI FINANCIAR 2014-2020	50.270.000	50.270.000	32.390.012	32.390.012	32.390.012	81.147		
							CHELTUIELI DE CAPITAL	50.270.000	50.270.000	32.390.012	32.390.012	32.390.012	81.147		
5107						01	TITLUL XV ACTIVE NEFINANCIARE	36.591.000	43.007.150	27.136.719	27.136.719	27.136.719	81.147		
							AUTORITATI PUBLICE SI ACTIUNI EXTERNE	36.591.000	43.007.150	27.136.719	27.136.719	27.136.719	81.147		
							CHELTUIELI CURENTE	36.591.000	43.007.150	27.136.719	27.136.719	27.136.719	81.147		
	58					58	TITLUL X PROIECTE CU FINANTARE DIN FONDURI EXTERNE NERAMBURSABILE	36.591.000	43.007.150	27.136.719	27.136.719	27.136.719	81.147		
							CADRULUI FINANCIAR 2014-2020	36.591.000	43.007.150	27.136.719	27.136.719	27.136.719	81.147		
	58	01				58 01	Programe din Fondul European de Dezvoltare Regionala (FEDR)	36.591.000	43.007.150	27.136.719	27.136.719	27.136.719	81.147		
							Cheltuieli neeligibile	36.591.000	43.007.150	27.136.719	27.136.719	27.136.719	81.147		
	70					70	CHELTUIELI DE CAPITAL	36.591.000	43.007.150	27.136.719	27.136.719	27.136.719	81.147		
	71					71	TITLUL XV ACTIVE NEFINANCIARE	17.231.000	17.231.000	6.957.393	6.957.393	6.957.393	6.957.393		
	71	01				71 01	Active fixe	17.231.000	17.231.000	6.957.393	6.957.393	6.957.393	6.957.393		
	71	01				71 01 01	Constructii	17.231.000	17.231.000	6.957.393	6.957.393	6.957.393	6.957.393		
							SANATATE	17.231.000	17.231.000	6.957.393	6.957.393	6.957.393	6.957.393		
6607	01					01	CHELTUIELI CURENTE	17.231.000	17.231.000	6.957.393	6.957.393	6.957.393	6.957.393		
	51					51	TITLUL VI TRANSFERURI INTRU UNITATI ALE ADMINISTRATIEI PUBLICE	17.231.000	17.231.000	6.957.393	6.957.393	6.957.393	6.957.393		
							Transferuri de capital	17.231.000	17.231.000	6.957.393	6.957.393	6.957.393	6.957.393		
	51	02				51 02	Transferuri pentru finantarea investi- tiilor la spitale	17.231.000	17.231.000	6.957.393	6.957.393	6.957.393	6.957.393		

Capi- tol	Sub- capi- tol	Pa- ra- graf	Gru- pa / Titlu	Ar- ti- col	Ali- ne- at	Denumire indicator	Credite de angajament		Credite bugetare		Angajamente bugetare	Angajamente legale	Plati efectuate	Angajamente legale de platit	Cheltuieli efective
							initiale	definitive	initiale	definitive					
A							1	2	3	4	5	6	7	8-6-7	9
8407						B									
	01					TRANSPORTURI			83.068.000	76.651.850	58.677.346	58.677.346	58.677.346		
	58					CHELTUIELI CURENTE			32.798.000	26.381.850	26.287.334	26.287.334	26.287.334		3.346.694
						TITLUL X PROIECTE CU FINANTARE DIN FONDURI EXTERNE NERAMBURSABILE									3.346.694
						CADRULUI FINANCIAR 2014-2020									
	58	01				Programe din Fondul European de Dezvoltare Regionala (FEDR)			32.798.000	26.381.850	26.287.334	26.287.334	26.287.334		3.346.694
						Cheltuieli neeligibile			32.798.000	26.381.850	26.287.334	26.287.334	26.287.334		3.346.694
	70					CHELTUIELI DE CAPITAL			50.270.000	50.270.000	32.390.012	32.390.012	32.390.012		
	71					TITLUL XV ACTIVE NEFINANCIARE			50.270.000	50.270.000	32.390.012	32.390.012	32.390.012		
						Active fixe			50.270.000	50.270.000	32.390.012	32.390.012	32.390.012		
						Constructii			50.270.000	50.270.000	32.390.012	32.390.012	32.390.012		

Conducatorul institutiei,

Conducatorul compartimentului
financiar-contabil


Capi- tol	Sub- capi- tol	Pa- ra- gra- ful	Pa- ra- gra- ful	Ar- ti- sti- col	Ali- ne- at	Denumire indicator	1	2	Drepturi constatate			6	7	8-3-6-7
									Total, din care:	din anii precedenti	din anul curent			
A						B	3=4+5	4	5	6	7	8-3-6-7		
0						TOTAL JUDET								
0001	10					TOTAL VENITURI-VENITURI PROPRII,SUBVENTII	736.941.000	736.242.590	630.850.314	29.018.156	601.832.158	590.073.550	40.776.764	
0002						I. VENITURI CURENTE	382.390.000	357.804.560	355.660.854	29.018.156	326.642.698	314.884.502	40.776.352	
2900						C. VENITURI NEFISCALE	382.390.000	357.804.560	355.660.854	29.018.156	326.642.698	314.884.502	40.776.352	
3000						C1. VENITURI DIN PROPRIETATE	63.000	99.000	108.105		108.105	108.105		
3010						VENITURI DIN PROPRIETATE	63.000	99.000	108.105		108.105	108.105		
05						Venituri din concesiuni si inchirieri	63.000	63.000	72.865		72.865	72.865		
30						Alte venituri din concesiuni si inchirieri de catre institutiile publice	63.000	63.000	72.865		72.865	72.865		
3010	50					Alte venituri din proprietate		36.000	35.240		35.240	35.240		
3300	10					C2. VANZARI DE BUNURI SI SERVICII	382.327.000	357.705.560	355.552.749	29.018.156	326.534.593	314.776.397	40.776.352	
3310						VENITURI DIN PRESTARI DE SERVICII SI ALTE ACTIVITATI	382.327.000	357.582.000	355.429.189	29.018.156	326.411.033	314.652.837	40.776.352	
3310	08					Venituri din prestari de servicii	23.740.000	24.326.000	36.157.177	10.102.636	26.054.541	23.417.571	12.739.606	
13						Contributia de intretinere a persoanelor asistate	2.750.000	3.325.000	3.429.226	139.481	3.289.745	3.189.717	239.509	
3310	19					Venituri din serbari si spectacole scolare manifestari culturale, artistice si sportive	310.000	345.000	535.773	10.000	525.773	475.673	60.100	
3310	21					Venituri din contractele incheiate cu casele de asigurari sociale de sanatate	261.521.000	242.373.000	240.292.012	18.766.039	221.525.973	212.554.875	27.737.137	
3310	30					Venituri din contractele incheiate cu directiile de sanatate publica din sume alocate de la bugetul de stat	85.506.000	78.713.000	67.303.001		67.303.001	67.303.001		
3310	32					Venituri din contractele incheiate cu								

Capi- tol	Sub- capi- tol	Pa- ra- gra- ful	Ar- ti- col	Ali- ne- at	Denumire indicator	Prevederi bugetare initiale	Prevederi bugetare definitive	Drepturi constatate		Incasari realizate	Stingeri pe alte cai decat incasari	Drepturi constatate de incasat	
								Total, din care:	din anii precedenti				
A					B	1	2	3=4+5	4	5	6	7	8=3-6-7
4310	19				medicale si echipamentelor de comuni- carii in urgenta in sanatate	870.000	3.301.000	876.600		876.600			
	33				Subventii pentru institutii publice		32.007.150	223.427		223.427			
					Subventii din bugetul Fondului national unic de asigurari sociale de sanatate								
					pentru acoperirea cresterilor salariale	214.089.000	189.435.000	177.972.960		177.972.960			412
4610					ALTE SUME PRIMITE DE LA UE		2.000	12.786		12.786			
	04				Alte sume primite din fonduri de la Uniunea Europeana pentru programele operationale finantate din cadrul financiar 2014-2020		2.000	12.786		12.786			
4810					SUME PRIMITE DE LA UE/ALTI DONATORI IN CONTUL PLATILOR EFECTUATE SI PREFINANATARI AFERENTE CADRULUI FINANCIAR 2014-2020	42.767.000	42.828.160	12.071.383		12.071.383			
4810	01				Fondul European de Dezvoltare Regionala(FEDR)	42.627.000	42.679.360	11.922.583		11.922.583			
					Sume primite in contul platilor efectuate in anul curent	42.606.000	42.594.000	11.859.441		11.859.441			
4810	01	02			Sume primite in contul platilor efectuate in anii anteriori	21.000	75.360	54.360		54.360			
4810	01	03			Prefinantare		10.000	8.782		8.782			
					Alte facilitati si instrumente								
4810	16				postaderare	140.000	148.800	148.800		148.800			
4810	16	03			Prefinantari	140.000	148.800	148.800		148.800			

CONDUCĂTORUL COMP. FIN. - CONTABIL,

CONDUCĂTORUL INSTITUȚIEI,

RE C.

CONTUL DE EXECUTIE AL INSTITUTIILOR PUBLICE FINANTATE
DIN VENITURI PROPRII SI SUBVENTII DIN BUGETUL LOCAL - VENITURI
SECTIUNEA DE FUNCTIONARE
31.12.2023

Pag. 1 -lei-

Capi- tol	Sub- capi- tol	Pa- ra- gra- ful	Ar- ti- sti- col	Al- ne- at	Denumire indicator	Prevederi bugetare		Drepturi constatate			Incasari realizate	Stingeri pe alte cai decat incasari	Drepturi constatate de incasat
						1 initiale	2 definitive	Total, din care:	4 precedenti	5 curent			
A					B	1	2	3=4+5	4	5	6	7	8=3-6-7
0001	10				TOTAL VENITURI-VENITURI PROPRII,SUBVENTII	667.609.000	623.045.160	603.590.631	29.018.156	574.572.475	562.813.867		40.776.764
0002					I. VENITURI CURENTE	381.925.000	356.626.440	354.771.535	29.018.156	325.753.379	313.995.183		40.776.352
2900					C. VENITURI NEFISCALE	381.925.000	356.626.440	354.771.535	29.018.156	325.753.379	313.995.183		40.776.352
3000					C1. VENITURI DIN PROPRIETATE	63.000	99.000	108.105		108.105	108.105		
3010					VENITURI DIN PROPRIETATE	63.000	99.000	108.105		108.105	108.105		
05					Venituri din concesiuni si inchirieri	63.000	63.000	72.865		72.865	72.865		
30					Alte venituri din concesiuni si inchirieri de catre institutiile publice	63.000	63.000	72.865		72.865	72.865		
50					Alte venituri din proprietate		36.000	35.240		35.240	35.240		
3300	10				C2. VANZARI DE BUNURI SI SERVICII	381.862.000	356.527.440	354.663.430	29.018.156	325.645.274	313.887.078		40.776.352
3310					VENITURI DIN PRESTARI DE SERVICII SI ALTE ACTIVITATI	382.327.000	357.582.000	355.429.189	29.018.156	326.411.033	314.652.837		40.776.352
08					Venituri din prestari de servicii	23.740.000	24.326.000	36.157.177	10.102.636	26.054.541	23.417.571		12.739.606
13					Contributia de intretinere a persoanelor asistate	2.750.000	3.325.000	3.429.226	139.481	3.289.745	3.189.717		239.509
19					Venituri din serbari si spectacole scolare manifestari culturale, artistice si sportive	310.000	345.000	535.773	10.000	525.773	475.673		60.100
21					Venituri din contractele incheiate cu casele de asigurari sociale de sanatate	261.521.000	242.373.000	240.292.012	18.766.039	221.525.973	212.554.875		27.737.137
30					Venituri din contractele incheiate cu directiile de sanatate publica din sume alocate de la bugetul de stat	85.506.000	78.713.000	67.303.001		67.303.001	67.303.001		
32					Venituri din contractele incheiate cu institutiile de medicina legala	8.500.000	8.500.000	7.712.000		7.712.000	7.712.000		

Capi- tol	Sub- capi- tol	Pa- ra- graf	Pa- ra- graf	Ar- ti- col	Al- ne- at	Denumire indicator	Prevederi bugetare initiale	Prevederi bugetare definitive	Drepturi constatate			Incasari realizate	Stingeri pe alte cai decat incasari	Drepturi constatate de incasat
									Total, din care:	din anii precedenti	din anul curent			
A						B	1	2	3=4+5	4	5	6	7	8=3-6-7
3710						TRANSFERURI VOLUNTARE, ALTELE DECAT SUBVENTIILE	-465.000	-1.054.560	-765.759	-765.759	-765.759	-765.759		
01						Donatii si sponsorizari		123.560	123.560		123.560	123.560		
03						Varsaminte din sectiunea de functionare pentru finantarea sectiunii de dezvoltare a bugetului local	-465.000	-1.178.120	-889.319	-889.319	-889.319	-889.319		
4100	10					IV. SUBVENTII	285.684.000	266.418.720	248.819.096	248.819.096	248.819.096	248.818.684		412
4310						SUBVENTII DE LA ALTE ADMINISTRATII	285.684.000	266.418.720	248.819.096	248.819.096	248.819.096	248.818.684		412
09						Subventii pentru institutii publice	66.925.000	68.070.720	62.310.260	62.310.260	62.310.260	62.310.260		
10						Subventii din bugetele locale pentru finantarea cheltuielilor curente din domeniul sanatatii	4.670.000	8.913.000	8.535.876	8.535.876	8.535.876	8.535.876		
33						Subventii din bugetul Fondului national unic de asigurari sociale de sanatate pentru acoperirea cresterilor salariale	214.089.000	189.435.000	177.972.960	177.972.960	177.972.960	177.972.548		412

CONducĂTORUL INSTITUȚIEI,

CONducĂTORUL COMP. FIN. - CONTABIL,



Capi- tol	Sub- capi- tol	Pa- ra- gra- f	Ar- ti- col	Ali- ne- at	Denumire indicator	Prevederi bugetare initiale	Prevederi bugetare definitive	Drepturi constatate			Incasari realizate	Stingeri pe alte cai decat incasari	Drepturi constatate de incasat
								Total, din care:	din anii precedenti	din anul curent			
A					B	1	2	3=4+5	4	5	6	7	8=3-6-7
4610	04				Uniunea Europeana pentru programele operationale finantate din cadrul financiar 2014-2020		2.000	12.786		12.786	12.786		
4810					SUME PRIMITE DE LA UE/ALTI DONATORI IN CONTUL PLATILOR EFECTUATE SI PREFINANTARI AFERENTE CADRULUI FINANCIAR 2014-2020	42.767.000	42.828.160	12.071.383		12.071.383	12.071.383		
01					Fondul European de Dezvoltare Regionala(FEDR)	42.627.000	42.679.360	11.922.583		11.922.583	11.922.583		
01					Sume primite in contul platilor efectuate in anul curent	42.606.000	42.594.000	11.859.441		11.859.441	11.859.441		
02					Sume primite in contul platilor efectuate in anii anteriori	21.000	75.360	54.360		54.360	54.360		
03					Prefinantare		10.000	8.782		8.782	8.782		
16					Alte facilitati si instrumente								
					postaderare	140.000	148.800	148.800		148.800	148.800		
					Prefinantari	140.000	148.800	148.800		148.800	148.800		

CONDUCĂTORUL ÎNȘTIȚIEI;

CONDUCĂTORUL COMP. FIN.-CONTABIL;




Capi- tol	Sub- capi- tol	Pa- ra- graf	Gr- pa / Titlu col	Ali- ne- at	Denumire indicator	Credite de angajament		Credite bugetare		Angajamente bugetare	Angajamente legale	Plati efectuate	Angajamente legale de platit	Cheltuieli efective
						1 initiale	2 definitive	3 initiale	4 definitive					
0					B	1				5	6	7	8=6-7	9
					TOTAL JUDET									
5010					TOTAL CHELTUIELI DIN VENITURI PROPRII									
5410					SI SUBVENTII			777.900.000	777.274.590	627.413.265	627.413.265	584.529.717	42.883.548	594.036.040
	10				ALTE SERVICII PUBLICE GENERALE			3.453.000	3.528.000	3.146.156	3.146.156	3.146.156		3.131.184
					Servicii publice comunitare de evidenta									
					a persoanelor			3.453.000	3.528.000	3.146.156	3.146.156	3.146.156		3.131.184
6610					SANATALE			669.619.000	635.597.360	546.890.183	546.890.183	504.006.635	42.883.548	511.237.032
	06				Servicii medicale in unitati sanitare									
					cu paturi			669.619.000	635.597.360	546.890.183	546.890.183	504.006.635	42.883.548	511.237.032
6610	06	01			Spitale generale			663.334.000	629.221.360	541.127.174	541.127.174	498.243.626	42.883.548	505.453.187
		03			Unitati medico-sociale			6.285.000	6.376.000	5.763.009	5.763.009	5.763.009		5.783.845
6710					CULTURA, RECREERE SI RELIGIE			67.757.000	99.657.230	42.386.264	42.386.264	42.386.264		43.041.985
	03				Servicii culturale			67.757.000	99.657.230	42.386.264	42.386.264	42.386.264		43.041.985
		03			Muzee			17.108.000	17.227.000	15.382.930	15.382.930	15.382.930		15.778.010
		04			Institutii publice de spectacole si									
					concerte			36.952.000	68.514.870	14.872.315	14.872.315	14.872.315		15.110.860
6710	03	30			Alte servicii culturale			13.697.000	13.915.360	12.131.019	12.131.019	12.131.019		12.153.115
6810					ASIGURARI SI ASISTENTA SOCIALA			16.940.000	18.116.000	17.326.106	17.326.106	17.326.106		17.509.044
	12				Unitati de asistenta medico-sociale			16.940.000	18.116.000	17.326.106	17.326.106	17.326.106		17.509.044
8710					ALTE ACTIUNI ECONOMICE			20.131.000	20.376.000	17.664.556	17.664.556	17.664.556		19.116.795
		50			Alte actiuni economice			20.131.000	20.376.000	17.664.556	17.664.556	17.664.556		19.116.795

Capi- tol	Sub- capi- tol	Pa- ra- graf	Gru- pa / Titlu	Ar- ti- col	Al- ne- at	Denumire indicator	Credite de angajament				Angajamente bugetare	Angajamente legale	Plati efectuate	Angajamente legale de platit	Cheltuieli efective
							1	2	3	4					
			A			B									
0						TOTAL JUDET									
5010						TOTAL CHELTUIELI DIN VENITURI PROPRII SI SUBVENTII									
			01			CHELTUIELI CURENTE	777.900.000		777.274.590	627.413.265	627.413.265	584.529.717	42.883.548	594.036.040	
			10			TITLUL I CHELTUIELI DE PERSONAL	720.501.000		676.776.380	600.646.660	600.646.660	569.365.842	31.280.818	583.728.191	
			20			TITLUL II BUNURI SI SERVICII	487.039.000		427.938.900	411.114.803	411.114.803	411.114.803		410.889.388	
			56			TITLUL VIII PROIECTE CU FINANTARE DIN FONDURI EXTERNE NERAMBURSABILE (FEN)	188.705.000		204.400.320	176.192.525	176.192.525	145.194.695	30.997.830	165.100.323	
						POSTADERARE									
			58			TITLUL X PROIECTE CU FINANTARE DIN FONDURI EXTERNE NERAMBURSABILE									1.497
						CADRULUI FINANCIAR 2014-2020	42.919.000		42.982.160	12.452.327	12.452.327	12.195.839	256.488	6.742.496	
			59			TITLUL XI ALTE CHELTUIELI	1.838.000		1.455.000	887.005	887.005	860.505	26.500	994.487	
			70			CHELTUIELI DE CAPITAL	57.399.000		101.274.270	27.765.759	27.765.759	16.163.029	11.602.730	10.307.849	
			71			TITLUL XV ACTIVE NEFINANCIARE	57.399.000		101.274.270	27.765.759	27.765.759	16.163.029	11.602.730	10.307.849	
			84			PLATI EFECTUATE IN ANII PRECEDENTI SI RECUPERATE IN ANUL CURENT			-776.060	-999.154	-999.154	-999.154			
			85			Titlul XXI PLATI EFECTUATE IN ANII PRECEDENTI SI RECUPERATE IN ANUL CURENT			-776.060	-999.154	-999.154	-999.154			
						ALTE SERVICII PUBLICE GENERALE	3.453.000		3.528.000	3.146.156	3.146.156	3.146.156		3.131.184	
5410			01			CHELTUIELI CURENTE	3.453.000		3.528.000	3.146.156	3.146.156	3.146.156		3.112.575	
			10			TITLUL I CHELTUIELI DE PERSONAL	3.000.000		3.075.000	2.784.185	2.784.185	2.784.185		2.720.457	
			10	01		Cheltuieli salariale in bani	2.895.000		2.968.000	2.690.613	2.690.613	2.690.613		2.629.901	
			10	01	01	Salarii de baza	2.738.000		2.811.000	2.563.634	2.563.634	2.563.634		2.493.476	
			10	01	12	Indemnizatii platite unor persoane din afara unitatii	1.000		1.000	300	300	300			
			10	01	13	Drepturi de delegare	1.000		1.000	161	161	161		161	

Capi- tol	Sub- capi- tol	Pa- ra- graf	Gru- pa / Titlu	Ar- ti- col	Ali- ne- at	Denumire indicator	Credite de angajament				Credite bugetare		Angajamente legale	Plati efectuate	Angajamente legale de platit	Cheltuieli efective
							1	2	3	4	5	6				
			A			B										
			10	01	17	Indemnitatii de hrana			105.000		105.000	79.373	79.373		78.634	
			10	01	30	Alte drepturi salariale in bani			50.000		50.000	47.145	47.145		57.630	
			10	02		Cheltuieli salariale in natura			40.000		40.000	31.900	31.900		31.900	
			10	02	06	Vouchere de vacanta			40.000		40.000	31.900	31.900		31.900	
			10	03		Contributii			65.000		67.000	61.672	61.672		58.656	
			10	03	07	Contributia asiguratorie pentru munca			65.000		67.000	61.672	61.672		58.656	
			20			TITLUL II BUNURI SI SERVICII			453.000		452.000	361.626	361.626		381.729	
			20	01		Bunuri si servicii			398.000		397.000	338.416	338.416		360.071	
			20	01	01	Furnituri de birou			8.000		8.000	7.986	7.986		9.435	
			20	01	02	Materiale pentru curatenie			4.000		4.000	2.884	2.884		3.781	
			20	01	03	Incalzit, iluminat si forta motrica			73.000		72.000	39.979	39.979		45.282	
			20	01	04	Apa, canal si salubritate			5.000		5.000	3.912	3.912		4.083	
			20	01	05	Carburanti si lubrifianti			10.000		10.000	10.000	10.000		8.104	
			20	01	08	Posta, telecomunicatii, radio, tv, internet			4.000		4.000	3.697	3.697		3.777	
			20	01	09	Materiale si prestari de servicii cu caracter functional			4.000		4.000	2.189	2.189			
			20	01	30	Alte bunuri si servicii pentru intretinere si functionare			290.000		290.000	267.769	267.769		285.609	
			20	02		Reparatii curente			8.000		8.000	5.959	5.959		5.960	
			20	05		Bunuri de natura obiectelor de inventar			7.000		7.000	1.585	1.585			
			20	05	30	Alte obiecte de inventar			7.000		7.000	1.585	1.585			
			20	06		Deplasari, detasari, transferari			23.000		23.000	3.964	3.964		3.964	
			20	06	01	Deplasari interne, detasari, transferari			17.000		17.000	3.964	3.964		3.964	
			20	06	02	Deplasari in strainatate			6.000		6.000					
			20	11		Carti, publicatii si materiale documentare			1.000		1.000					
			20	13		Pregatire profesionala			6.000		6.000	3.800	3.800		3.800	

Capi- tol	Sub- capi- tol	Pa- ra- graf	Gru- pa / Titlu	Ar- ti- col	Ali- ne- at	Denumire indicator	Credite de angajament		Credite bugetare		Angajamente bugetare	Angajamente legale	Plati efectuate	Angajamente legale de platit	Cheltuieli efective
							initiale	definitive	initiale	definitive					
A						B									
						1	2	3	4	5	6	7	8=6-7	9	
			20	14		Protectia muncii			5.000	5.000	4.300	4.300	4.300		4.451
			20	30		Alte cheltuieli			5.000	5.000	3.602	3.602	3.602		3.483
			20	30	30	Alte cheltuieli cu bunuri si servicii			5.000	5.000	3.602	3.602	3.602		3.483
			59			TITLUL XI ALTE CHELTUIELI				1.000	345	345	345		10.389
			59	17		Despagubiri civile			1.000	1.000	345	345	345		10.389
			70			CHELTUIELI DE CAPITAL									18.609
			71			TITLUL XV ACTIVE NEFINANCIARE									18.609
			71	01		Active fixe									18.609
			71	01	02	Masini, echipamente si mijloace de transport									2.341
			71	01	30	Alte active fixe									
						(inclusiv reparatii capitale)									
6610						SANATATE			669.619.000	635.597.360	546.890.183	546.890.183	504.006.635	42.883.548	16.268
			01			CHELTUIELI CURENTE			635.307.000	589.429.220	521.096.599	521.096.599	489.815.781	31.280.818	511.237.032
			10			TITLUL I CHELTUIELI DE PERSONAL			433.935.000	374.733.200	360.637.928	360.637.928	360.637.928		502.084.841
			10	01		Cheltuieli salariale in bani			418.461.000	360.459.000	347.050.335	347.050.335	347.050.335		360.007.755
			10	01	01	Salarii de baza			262.062.000	237.762.000	234.112.577	234.112.577	234.112.577		346.370.256
			10	01	05	Sporuri pentru conditii de munca			80.652.000	59.277.000	56.943.668	56.943.668	56.943.668		232.235.825
			10	01	06	Alte sporuri			37.267.000	29.296.000	26.825.917	26.825.917	26.825.917		57.199.850
			10	01	11	Fond aferent platii cu ora			20.124.000	18.222.000	15.912.882	15.912.882	15.912.882		27.672.149
			10	01	12	Indemnizatii platite unor persoane din afara unitatii									16.628.653
			10	01	17	Indemnizatii de hrana			92.000	101.000	90.419	90.419	90.419		91.079
			10	01	29	Stimulentul de risc			12.951.000	11.793.000	10.502.254	10.502.254	10.502.254		10.371.545
			10	01	30	Alte drepturi salariale in bani			100.000	100.000	98.036	98.036	98.036		98.036
			10	02		Cheltuieli salariale in natura			3.908.000	3.908.000	2.564.582	2.564.582	2.564.582		2.073.119
			10	02	06	Vouchere de vacanta			4.897.000	4.853.200	4.645.343	4.645.343	4.645.343		4.660.006
			10	03		Contributii			4.897.000	4.853.200	4.645.343	4.645.343	4.645.343		4.660.006
									10.577.000	9.421.000	8.942.250	8.942.250	8.942.250		8.977.493

Capi- tol	Sub- capi- tol	Pa- ra- graf	Ar- ti- col	Ali- ne- at	Denumire indicator	Credite de angajament				Angajamente bugetare	Angajamente legale	Plati efectuate	Angajamente legale de platit	Cheltuieli efective
						1	2	3	4					
	A				B									
	10	03	01		Contributii de asigurari sociale de stat			1.229.000	1.186.000	1.174.631	1.174.631	1.174.631	1.178.156	
	10	03	07		Contributia asiguratorie pentru munca			9.348.000	8.235.000	7.767.619	7.767.619	7.767.619	7.799.337	
	20				TITLUL II BUNURI SI SERVICII			157.443.000	171.148.660	147.809.591	147.809.591	116.811.761	30.997.830	135.021.331
	20	01			Bunuri si servicii			40.973.000	51.710.270	42.918.615	42.918.615	38.250.372	4.668.243	40.390.466
	20	01	01		Furnituri de birou			994.000	772.000	644.743	644.743	544.348	100.395	634.270
	20	01	02		Materiale pentru curatenie			2.023.000	2.200.000	1.902.513	1.902.513	1.385.852	516.661	1.715.020
	20	01	03		Incalzit, iluminat si forta motrica			12.259.000	15.003.270	12.642.730	12.642.730	11.725.199	917.531	12.370.450
	20	01	04		Apa, canal si salubritate			2.930.000	3.680.000	3.158.823	3.158.823	2.795.933	362.890	2.909.939
	20	01	05		Carburanti si lubrifianti			439.000	501.000	366.896	366.896	344.837	22.059	376.153
	20	01	06		Piese de schimb			1.940.000	2.917.000	2.172.102	2.172.102	1.250.259	921.843	1.626.291
	20	01	07		Transport			1.100.000	600.000	480.418	480.418	403.912	76.506	459.863
	20	01	08		Posta, telecomunicatii, radio, tv, internet			590.000	629.000	459.179	459.179	429.194	29.985	432.237
	20	01	09		Materiale si prestari de servicii cu caracter functional			10.212.000	12.279.000	9.832.483	9.832.483	9.061.047	771.436	9.663.172
	20	01	30		Alte bunuri si servicii pentru intretinere si functionare			8.486.000	13.129.000	11.258.728	11.258.728	10.309.791	948.937	10.203.071
	20	02			Reparatii curente			2.105.000	1.300.000	739.676	739.676	651.949	87.727	662.170
	20	03			Hrana			8.839.000	10.676.000	9.095.847	9.095.847	7.251.121	1.844.726	8.500.346
	20	03	01		Hrana pentru oameni			8.839.000	10.676.000	9.095.847	9.095.847	7.251.121	1.844.726	8.500.346
	20	04			Medicamente si materiale sanitare			99.160.000	101.760.390	91.175.140	91.175.140	67.653.653	23.521.487	82.476.551
	20	04	01		Medicamente			54.674.000	55.123.740	52.058.410	52.058.410	38.050.829	14.007.581	49.038.358
	20	04	02		Materiale sanitare			22.887.000	26.896.920	23.722.408	23.722.408	17.447.626	6.274.782	18.513.004
	20	04	03		Reactivi			19.448.000	17.614.730	14.079.364	14.079.364	11.106.791	2.972.573	13.351.297
	20	04	04		Dezinfectanti			2.151.000	2.125.000	1.314.958	1.314.958	1.048.407	266.551	1.573.892
	20	05			Bunuri de natura obiectelor de inventar			3.682.000	3.247.000	2.144.641	2.144.641	1.390.211	754.430	1.360.278
	20	05	01		Uniforme si echipament			444.000	410.000	247.183	247.183	247.183		100.371

Capi- tol	Sub- capi- tol	Pa- ra- graf	Gru- pa / Titlu	Ar- ti- col	Ali- ne- at	Denumire indicator	Credite de angajament		Credite bugetare		Angajamente legale	Plati efectuate	Angajamente legale de platit	Cheltuieli efective	
							initiale	definitive	initiale	definitive					
A							1	2	3	4	5	6	7	8=6-7	9
B															
	20	05	03			Lenjerie si accesorii de pat			297.000	346.000	32.951	30.138	2.813	214.610	
	20	05	30			Alte obiecte de inventar			2.941.000	2.491.000	1.864.507	1.112.890	751.617	1.045.297	
	20	06				Deplasari, detasari, transferari			76.000	50.000	25.749	25.749		25.276	
	20	06	01			Deplasari interne, detasari, transferari			76.000	50.000	25.749	25.749		25.276	
	20	09				Materiale de laborator			96.000	94.000	72.498	63.702	8.796	62.334	
	20	11				Carti, publicatii si materiale documentare			13.000	12.000	1.180	1.180		1.180	
	20	13				Pregatire profesionala			594.000	376.000	241.806	161.049	80.757	138.453	
	20	14				Protectia muncii			214.000	161.000	76.983	68.832	8.151	67.378	
	20	30				Alte cheltuieli			1.691.000	1.762.000	1.317.456	1.293.943	23.513	1.336.899	
	20	30	01			Reclama si publicitate								36.501	
	20	30	04			Chirii			70.000	122.000	87.160	78.106	9.054	80.874	
	20	30	09			Executarea silita a creantelor bugetare			8.000						
	20	30	30			Alte cheltuieli cu bunuri si servicii			1.613.000	1.632.000	1.230.296	1.215.837	14.459	1.219.524	
	58					TITLUL X PROIECTE CU FINANTARE DIN FONDURI EXTERNE NERAMBURSABILE									
	58	01				CADRULUI FINANCIAR 2014-2020			42.699.000	42.753.360	12.223.527	11.967.039	256.488	6.550.195	
						Programe din Fondul European de Dezvoltare Regionala (FEDR)									
	58	01	02			Finantarea externa nerambursabila			42.699.000	42.753.360	12.223.527	11.967.039	256.488	6.550.195	
	58	01	03			Cheltuieli neeligibile			42.697.000	42.751.360	12.222.433	11.965.945	256.488	6.550.195	
	59					TITLUL XI AL TE CHELTUIELI			2.000	2.000	1.094	1.094			
	59	40				Sume aferente persoanelor cu handicap neincadrate			1.230.000	794.000	425.553	399.053	26.500	505.560	
	70					CHELTUIELI DE CAPITAL			1.230.000	794.000	425.553	399.053	26.500	505.560	
	71					TITLUL XV ACTIVE NEFINANCIARE			34.312.000	46.923.000	26.771.533	15.168.803	11.602.730	9.152.191	
	71	01				Active fixe			34.312.000	46.923.000	26.771.533	15.168.803	11.602.730	9.152.191	
	71	01	01			Constructii			26.184.000	38.918.890	26.227.186	14.624.456	11.602.730	8.607.844	
	71	01	01						22.978.000	31.758.000	24.062.387	12.830.596	11.231.791	910.667	

Capi- tol	Sub- capi- tol graf	Pa- ra- gra- ful	Ar- ti- col	Ali- ne- at	Denumire indicator	Credite de angajament		Credite bugetare		Angajamente bugetare	Angajamente legale	Plati efectuate	Angajamente legale de platit	Cheltuieli efective
						initiale	definitive	initiale	definitive					
A					B	1	2	3	4	5	6	7	8=6-7	9
		71	01	02	Masini, echipamente si mijloace de transport	1.586.000		1.586.000	5.407.000	1.566.117	1.566.117	1.427.684	138.433	6.760.428
		71	01	03	Mobilier, aparatura birotica si alte active corporale					598.682	598.682	366.176		283.858
		71	01	30	Alte active fixe (inclusiv reparatii capitale)	1.620.000		1.620.000	1.753.890				232.506	652.891
		71	03		Reparatii capitale aferente activelor fixe	8.128.000		8.128.000	8.004.110	544.347	544.347	544.347		544.347
		84			PLATI EFECTUATE IN ANII PRECEDENTI SI RECUPERATE IN ANUL CURENT					-977.949	-977.949	-977.949		
		85			Titlul XXI PLATI EFECTUATE IN ANII PRECEDENTI SI RECUPERATE									
		85	01		IN ANUL CURENT					-977.949	-977.949	-977.949		
		85	01	01	Plati efectuate in anii precedenti si recuperate in anul curent					-977.949	-977.949	-977.949		
		85	01	01	Plati efectuate in anii precedenti si recuperate in anul curent (SF)					-977.949	-977.949	-977.949		
6710		01			CULTURA, RECREERE SI RELIGIE	67.757.000		67.757.000	99.657.230	42.386.264	42.386.264	42.386.264		43.041.985
		10			CHELTUIELI CURENTE	44.945.000		44.945.000	45.694.680	41.744.065	41.744.065	41.744.065		42.123.794
		10	01		TITLUL I CHELTUIELI DE PERSONAL	31.204.000		31.204.000	30.706.500	29.044.847	29.044.847	29.044.847		29.409.987
		10	01	01	Cheltuieli salariale in bani	29.903.000		29.903.000	29.399.500	27.819.965	27.819.965	27.819.965		28.171.007
		10	01	01	Salarii de baza	27.135.000		27.135.000	26.747.500	25.431.950	25.431.950	25.431.950		25.826.915
		10	01	05	Sporuri pentru conditii de munca	962.000		962.000	867.000	810.473	810.473	810.473		802.950
		10	01	06	Alte sporuri	163.000		163.000	153.000	137.614	137.614	137.614		137.936
		10	01	13	Drepturi de delegare	45.000		45.000	49.000	29.332	29.332	29.332		29.332
		10	01	17	Indemnizatii de hrana	1.518.000		1.518.000	1.478.000	1.320.219	1.320.219	1.320.219		1.359.496
		10	01	30	Alte drepturi salariale in bani	80.000		80.000	105.000	90.377	90.377	90.377		14.378
		10	02		Cheltuieli salariale in natura	570.000		570.000	566.000	533.760	533.760	533.760		533.220

Capi- tol	Sub- capi- tol	Pa- ra- graf	Gru- pa / Titlu	Ar- ti- col	Ali- ne- at	Denumire indicator	Credite de angajament				Credite bugetare			Angajamente legale de platit	Plati efectuate	Cheltuieli efective
							1	2	3	4	5	6	7			
			A			B										
			10	02	06	Vouchere de vacanta			570.000	566.000	533.760	533.760	533.760	533.760	533.220	
			10	03		Contributii			731.000	741.000	691.122	691.122	691.122	691.122	705.760	
			10	03	01	Contributii de asigurari sociale de stat			77.000	77.000	69.009	69.009	69.009	69.009	69.857	
			10	03	06	Contributii pentru concedii si indemnizatii										
			10	03	07	Contributia asiguratorie pentru munca			654.000	664.000	622.113	622.113	622.113	622.113	4.430	
			20			TITLUL II BUNURI SI SERVICII			13.213.000	14.399.380	12.187.937	12.187.937	12.187.937	12.187.937	12.213.438	
			20	01		Bunuri si servicii			8.716.000	9.735.500	8.648.650	8.648.650	8.648.650	8.648.650	8.839.625	
			20	01	01	Furnituri de birou			45.000	48.000	38.385	38.385	38.385	38.385	35.014	
			20	01	02	Materiale pentru curatenie			50.000	56.000	50.151	50.151	50.151	50.151	49.293	
			20	01	03	Incalzit, iluminat si forta motrica			1.334.000	1.447.000	1.034.611	1.034.611	1.034.611	1.034.611	1.115.936	
			20	01	04	Apa, canal si salubritate			89.000	104.000	88.735	88.735	88.735	88.735	88.721	
			20	01	05	Carburanti si lubrifianti			61.000	78.000	70.235	70.235	70.235	70.235	78.774	
			20	01	07	Transport			5.000	12.000	9.546	9.546	9.546	9.546	9.546	
			20	01	08	Posta, telecomunicatii, radio, tv, internet			150.000	151.000	131.269	131.269	131.269	131.269	136.065	
			20	01	09	Materiale si prestari de servicii cu caracter functional			651.000	779.000	675.592	675.592	675.592	675.592	659.768	
			20	01	30	Alte bunuri si servicii pentru intretinere si functionare			6.331.000	7.060.500	6.550.126	6.550.126	6.550.126	6.550.126	6.666.508	
			20	02		Reparatii curente			424.000	531.600	319.861	319.861	319.861	319.861	350.351	
			20	05		Bunuri de natura obiectelor de inventar			179.000	342.180	251.330	251.330	251.330	251.330	145.521	
			20	05	01	Uniforme si echipament			20.000	30.000	9.807	9.807	9.807	9.807		
			20	05	30	Alte obiecte de inventar			159.000	312.180	241.523	241.523	241.523	241.523	145.521	
			20	06		Deplasari, detasari, transferari			158.000	154.500	134.976	134.976	134.976	134.976	134.976	
			20	06	01	Deplasari interne, detasari, transferari			103.000	121.000	105.859	105.859	105.859	105.859	105.859	
			20	06	02	Deplasari in strainatate			55.000	33.500	29.117	29.117	29.117	29.117	29.117	

Capi- tol	Sub- capi- tol	Pa- ra- graf	Gru- pa / Titlu	Ali- ne- at	Denumire indicator	Credite de angajament		Credite bugetare		Angajamente bugetare	Angajamente legale	Plati efectuate	Angajamente legale de platit	Cheltuieli efective
						1 initiale	2 definitive	3 initiale	4 definitive					
	A				B	1	2	3	4	5	6	7	8=6-7	9
	20	11			Carti, publicatii si materiale documentare			152.000	159.000	109.295	109.295	109.295		24.670
	20	12			Consultanta si expertiza			12.000						
	20	13			Pregatire profesionala			68.000	42.500	19.830	19.830	19.830		19.830
	20	14			Protectia muncii			39.000	49.500	40.833	40.833	40.833		44.451
	20	30			Alte cheltuieli			3.465.000	3.384.600	2.663.162	2.663.162	2.663.162		2.654.014
	20	30	03		Prime de asigurare non-viata			51.000	51.000	31.309	31.309	31.309		31.309
	20	30	04		Chirii			19.000	19.000	14.984	14.984	14.984		14.984
	20	30	30		Alte cheltuieli cu bunuri si servicii			3.395.000	3.314.600	2.616.869	2.616.869	2.616.869		2.607.721
	56				TITLUL VIII PROIECTE CU FINANTARE DIN FONDURI EXTERNE NERAMBURSABILE (FEN)									
					POSTADERARE									
	56	16			Alte facilitati si instrumente postaderare									1.497
	56	16	03		Cheltuieli neeligibile									1.497
	58				TITLUL X PROIECTE CU FINANTARE DIN FONDURI EXTERNE NERAMBURSABILE									
					CADRULUI FINANCIAR 2014-2020									
	58	16			Alte facilitati si instrumente postaderare			220.000	228.800	228.800	228.800	228.800		192.301
	58	16	02		Finantare externa nerambursabila			220.000	228.800	228.800	228.800	228.800		192.301
	58	16	03		Cheltuieli neeligibile			140.000	148.800	148.800	148.800	148.800		149.782
	59				TITLUL XI ALTE CHELTUIELI			80.000	80.000	80.000	80.000	80.000		42.519
	59	40			Sume aferente persoanelor cu handicap neincadrate			308.000	360.000	282.481	282.481	282.481		306.571
	70				CHELTUIELI DE CAPITAL			308.000	360.000	282.481	282.481	282.481		306.571
	71				TITLUL XV ACTIVE NEFINANCIARE			22.812.000	53.970.270	649.924	649.924	649.924		918.191
	71	01			Active fixe			22.812.000	53.970.270	649.924	649.924	649.924		918.191
	71	01	01		Constructii			22.812.000	53.970.270	649.924	649.924	649.924		856.502
								16.954.000	39.738.870					41.760

Capi- tol	Sub- capi- tol	Pa- ra- graf	Gru- pa / Titlu	Ar- ti- col	Ali- ne- at	Denumire indicator	Credite de angajament		Credite bugetare		Angajamente bugetare	Angajamente legale	Plati efectuate	Angajamente legale de platit	Cheltuieli efective
							initiale	definitive	initiale	definitive					
A						1	2	3	4	5	6	7	8-6-7	9	
B															
	71	01	02			Masini, echipamente si mijloace de transport			119.000	8.053.000	115.965	115.965	115.965		391.806
	71	01	03			Mobilier, aparatura birou si alte active corporale			62.000	75.000	54.360	54.360	54.360		153.833
	71	01	30			Alte active fixe (inclusiv reparatii capitale)			5.677.000	6.103.400	479.599	479.599	479.599		269.103
	71	03				Reparatii capitale aferente activelor fixe									61.689
	84					PLATI EFECTUATE IN ANII PRECEDENTI SI RECUPERATE IN ANUL CURENT				-7.720	-7.725	-7.725	-7.725		
	85					Titlul XXI PLATI EFECTUATE IN ANII PRECEDENTI SI RECUPERATE IN ANUL CURENT									
	85	01				Plati efectuate in anii precedenti si recuperate in anul curent				-7.720	-7.725	-7.725	-7.725		
	85	01	01			Plati efectuate in anii precedenti si recuperate in anul curent (SF)				-7.720	-7.725	-7.725	-7.725		
6810						ASIGURARI SI ASISTENTA SOCIALA			16.940.000	18.116.000	17.326.106	17.326.106	17.326.106		17.509.044
	01					CHELTUIELI CURENTE			16.665.000	17.738.200	16.985.004	16.985.004	16.985.004		17.290.186
	10					TITLUL I CHELTUIELI DE PERSONAL			11.070.000	11.368.200	11.179.848	11.179.848	11.179.848		11.182.585
	10	01				Cheltuieli salariale in bani			10.609.000	10.925.200	10.744.225	10.744.225	10.744.225		10.744.581
	10	01	01			Salarii de baza			7.680.000	7.682.200	7.629.632	7.629.632	7.629.632		7.679.540
	10	01	05			Sporuri pentru conditii de munca			1.272.000	1.265.000	1.234.416	1.234.416	1.234.416		1.237.828
	10	01	06			Alte sporuri			823.000	840.000	814.377	814.377	814.377		840.247
	10	01	17			Indemnizatii de hrana			551.000	511.000	499.192	499.192	499.192		498.720
	10	01	29			Stimulentul de risc			298.000	298.000	253.392	253.392	253.392		253.392
	10	01	30			Alte drepturi salariale in bani			283.000	329.000	313.216	313.216	313.216		234.854
	10	02				Cheltuieli salariale in natura			212.000	205.000	201.921	201.921	201.921		201.921

Capi- tol	Sub- capi- tol	Pa- ra- graf	Gru- pa/ Titlu	Ar- ti- col	Al- ne- at	Denumire indicator	Credite de angajament				Credite bugetare		Angajamente legale	Plati efectuate	Angajamente legale de platit	Cheltuieli efective
							1	2	3	4	5	6				
						B										
						A										
	10	02	06			Vouchere de vacanta			212.000		205.000	201.921	201.921		201.921	201.921
	10	03				Contributii			249.000		238.000	233.702	233.702		233.702	236.083
	10	03	07			Contributia asiguratorie pentru munca			249.000		238.000	233.702	233.702		233.702	236.083
	20					TITLUL II BUNURI SI SERVICII			5.495.000		6.270.000	5.705.489	5.705.489		5.705.489	6.015.884
	20	01				Bunuri si servicii			3.218.000		3.759.000	3.374.941	3.374.941		3.374.941	3.620.914
	20	01	01			Furnituri de birou			20.000		20.000	12.617	12.617		12.617	13.858
	20	01	02			Materiale pentru curatenie			218.000		222.000	217.293	217.293		217.293	263.377
	20	01	03			Incalzit, iluminat si forta motrica			924.000		1.079.000	1.008.736	1.008.736		1.008.736	1.106.757
	20	01	04			Apa, canal si salubritate			106.000		108.000	100.920	100.920		100.920	102.426
	20	01	05			Carburanti si lubrifianti			30.000		30.000	23.720	23.720		23.720	26.310
	20	01	08			Posta, telecomunicatii, radio, tv, internet			34.000		32.000	28.027	28.027		28.027	27.802
	20	01	09			Materiale si prestari de servicii cu caracter functional			12.000		12.000	6.379	6.379		6.379	11.400
	20	01	30			Alte bunuri si servicii pentru intretinere si functionare			1.874.000		2.256.000	1.977.249	1.977.249		1.977.249	2.068.984
	20	02				Reparatii curente			180.000		366.000	321.144	321.144		321.144	328.860
	20	03				Hrana			1.974.000		2.034.000	1.944.356	1.944.356		1.944.356	2.020.602
	20	03	01			Hrana pentru oameni			1.974.000		2.034.000	1.944.356	1.944.356		1.944.356	2.020.602
	20	04				Medicamente si materiale sanitare			9.000		9.000	4.934	4.934		4.934	8.253
	20	04	04			Dezinfectanti			9.000		9.000	4.934	4.934		4.934	8.253
	20	05				Bunuri de natura obiectelor de inventar			64.000		47.000	30.625	30.625		30.625	
	20	05	01			Uniforme si echipament			5.000		5.000	5.000	5.000		5.000	
	20	05	03			Lenjerie si accesorii de pat			15.000		15.000	12.450	12.450		12.450	
	20	05	30			Alte obiecte de inventar			44.000		27.000	13.175	13.175		13.175	
	20	06				Deplasari, detasari, transferari			22.000		22.000	9.422	9.422		9.422	9.422
	20	06	01			Deplasari interne, detasari, transferari			22.000		22.000	9.422	9.422		9.422	9.422
	20	13				Pregatire profesionala			8.000		8.000					

Capi- tol	Sub- capi- tol	Pa- ra- graf	Gru- pa / Titlu	Ar- ti- col	Al- ne- at	Denumire indicator	Credite de angajament				Credite bugetare		Angajamente legale	Plati efectuate	Angajamente legale de platit	Cheltuieli efective
							initiale	definitive	initiale	definitive	initiale	definitive				
A							1	2	3	4	5	6	7	8-6-7	9	
B																
	20	14				Protectia muncii			20.000	25.000	20.067	20.067	20.067	20.067	27.833	
	59					TITLUL XI ALTE CHELTUIELI			100.000	100.000	99.667	99.667	99.667	99.667	91.717	
	59	40				Sume aferente persoanelor cu handicap neincadrate			100.000	100.000	99.667	99.667	99.667	99.667	91.717	
	70					CHELTUIELI DE CAPITAL			275.000	381.000	344.302	344.302	344.302	344.302	218.858	
	71					TITLUL XV ACTIVE NEFINANCIARE			275.000	381.000	344.302	344.302	344.302	344.302	218.858	
	71	01				Active fixe			275.000	381.000	344.302	344.302	344.302	344.302	215.088	
	71	01	02			Masini, echipamente si mijloace de transport										
	71	01	03			Mobilier, aparatura biroutica si alte active corporale			10.000	10.000	9.164	9.164	9.164	9.164	81.304	
	71	01	30			Alte active fixe										
	71	03				(inclusiv reparatii capitale)			265.000	371.000	335.138	335.138	335.138	335.138	84.954	
	71	03				Reparatii capitale aferente activelor fixe										
	84					PLATI EFECTUATE IN ANII PRECEDENTI SI RECUPERATE IN ANUL CURENT										
	85					Titlul XXI PLATI EFECTUATE IN ANII PRECEDENTI SI RECUPERATE										
	85	01				IN ANUL CURENT										
	85	01	01			Plati efectuate in anii precedenti si recuperate in anul curent										
	85	01	01			Plati efectuate in anii precedenti si recuperate in anul curent (SF)										
8710						ALTE ACTIUNI ECONOMICE			20.131.000	20.376.000	17.664.556	17.664.556	17.664.556	17.664.556	19.116.795	
	01					CHELTUIELI CURENTE			20.131.000	20.386.280	17.674.836	17.674.836	17.674.836	17.674.836	19.116.795	
	10					TITLUL I CHELTUIELI DE PERSONAL			7.830.000	8.056.000	7.467.995	7.467.995	7.467.995	7.467.995	7.568.604	
	10	01				Cheltuieli salariale in bani			7.660.000	7.696.000	7.130.147	7.130.147	7.130.147	7.130.147	7.227.524	

Capi- tol	Sub- capi- tol	Pa- ra- graf	Gru- pa / Titlu	Ar- ti- col	Ali- ne- at	Denumire indicator	Credite de angajament		Credite bugetare		Angajamente bugetare	Angajamente legale	Plati efectuate	Angajamente legale de platit	Cheltuieli efective
							initiale	definitive	initiale	definitive					
A							1	2	3	4	5	6	7	8-6-7	9
B															
10	01	01				Salarii de baza	6.250.000		6.250.000	5.924.168	5.924.168	5.924.168	5.924.168	6.032.451	
10	01	06				Alte sporuri	770.000		806.000	679.832	679.832	679.832	679.832	716.414	
10	01	17				Indemnizatii de hrana	540.000		540.000	479.136	479.136	479.136	479.136	478.659	
10	01	30				Alte drepturi salariale in bani	100.000		100.000	47.011	47.011	47.011	47.011		
10	02					Cheltuieli salariale in natura	190.000		190.000	178.470	178.470	178.470	178.470	178.470	
10	02	06				Vouchere de vacanta	190.000		190.000	178.470	178.470	178.470	178.470	178.470	
10	03					Contributii	170.000		170.000	159.378	159.378	159.378	159.378	162.610	
10	03	07				Contributia asiguratorie pentru munca	170.000		170.000	159.378	159.378	159.378	159.378	162.610	
20						TITLUL II BUNURI SI SERVICII	12.101.000		12.130.280	10.127.882	10.127.882	10.127.882	10.127.882	11.467.941	
20	01					Bunuri si servicii	339.000		396.280	223.445	223.445	223.445	223.445	235.451	
20	01	01				Furnituri de birou	14.000		24.000	5.222	5.222	5.222	5.222	4.492	
20	01	02				Materiale pentru curatenie	6.000		15.000	4.226	4.226	4.226	4.226	3.415	
20	01	03				Incalziri, iluminat si forta motrica	35.000		85.000	40.489	40.489	40.489	40.489	45.255	
20	01	04				Apa, canal si salubritate	9.000		9.000	7.025	7.025	7.025	7.025	6.758	
20	01	05				Carburanti si lubrifianti	80.000		60.000	46.379	46.379	46.379	46.379	56.478	
20	01	06				Piese de schimb	15.000		15.000						
20	01	08				Posta, telecomunicatii, radio, tv, internet	15.000		18.000	15.593	15.593	15.593	15.593	13.753	
20	01	09				Materiale si prestari de servicii cu caracter functional	15.000		15.000	2.228	2.228	2.228	2.228	2.653	
20	01	30				Alte bunuri si servicii pentru intretinere si functionare	150.000		155.280	102.283	102.283	102.283	102.283	102.647	
20	05					Bunuri de natura obiectelor de inventar	180.000		130.000	61.357	61.357	61.357	61.357	141.324	
20	05	01				Uniforme si echipament	130.000		80.000	61.357	61.357	61.357	61.357	136.691	
20	05	30				Alte obiecte de inventar	50.000		50.000					4.633	
20	06					Deplasari, detasari, transferari	10.000		12.000	7.314	7.314	7.314	7.314	7.314	
20	06	01				Deplasari interne, detasari, transferari	10.000		12.000	7.314	7.314	7.314	7.314	7.314	
20	13					Pregatire profesionala	25.000		25.000	11.940	11.940	11.940	11.940	11.940	

Capi- tol	Sub- ca- pi- to- l	Pa- ra- gra- f	Gra- pa / Titlu	Ar- ti- col	Al- ne- at	Denumire indicator	Credite de angajament		Credite bugetare		Angajamente legale	Plati efectuate	Angajamente legale de platit	Cheltuieli efective	
							1 initiale	2 definitive	3 initiale	4 definitive					
						B	1	2	3	4	5	6	7	8-6-7	9
		20	14			Protectia muncii			25.000	25.000	16.858	16.858	16.858		16.858
		20	30			Alte cheltuieli			11.522.000	11.542.000	9.806.968	9.806.968	9.806.968		11.055.054
		20	30	03		Prime de asigurare non-viata			24.000	44.000	7.114	7.114	7.114		12.826
		20	30	30		Alte cheltuieli cu bunuri si servicii			11.498.000	11.498.000	9.799.854	9.799.854	9.799.854		11.042.228
		59				TITLUL XI ALTE CHELTUIELI			200.000	200.000	78.959	78.959	78.959		80.250
		59	40			Sume aferente persoanelor cu handicap neincadrate			200.000	200.000	78.959	78.959	78.959		80.250
		84				TITLUL XV PLATI EFECTUATE IN ANII PRECEDENTI SI RECUPERATE IN ANUL CURENT									
		85				Titlul XXI PLATI EFECTUATE IN ANII PRECEDENTI SI RECUPERATE IN ANUL CURENT									
		85	01			Plati efectuate in anii precedenti si recuperate in anul curent									
		85	01	01		Plati efectuate in anii precedenti si recuperate in anul curent (SF)									

Conducatorul institutiei,

Conducatorul compartimentului
financiar-contabil




DETALIEREA CHELTUIELILOR
INSTITUTII PUBLICE FINANTATE DIN VENITURI PROPRII
SI SUBVENTII DIN BUGETUL LOCAL
SECTIUNEA DE FUNCTIONARE
31.12.2023

Capi- tol	Sub- pa- ra- graf	Pa- ra- gra- ful	Ar- ti- col	Ali- ne- at	Denumire indicator	Credite de angajament		Credite bugetare		Angajamente bugetare	Angajamente legale	Plati efectuate	Angajamente legale de platit	Cheltuieli efective
						1	2	3	4					
						initiale	definitive	initiale	definitive					
					B	1	2	3	4	5	6	7	8=6-7	9
5010					TOTAL CHELTUIELI DIN VENITURI PROPRII									
					SI SUBVENTII			677.582.000	633.018.160	587.195.179	587.195.179	556.170.849	31.024.330	576.984.198
					CHELTUIELI CURENTE			677.582.000	633.794.220	588.194.333	588.194.333	557.170.003	31.024.330	576.984.198
					TITLUL I CHELTUIELI DE PERSONAL			487.039.000	427.938.900	411.114.803	411.114.803	411.114.803		410.889.388
					TITLUL II BUNURI SI SERVICII			188.705.000	204.400.320	176.192.525	176.192.525	145.194.695		165.100.323
					TITLUL XI ALTE CHELTUIELI			1.838.000	1.455.000	887.005	887.005	860.505		994.487
					PLATI EFECTUATE IN ANII PRECEDENTI SI RECUPERATE IN ANUL CURENT				-776.060	-999.154	-999.154	-999.154		
					Titlul XXI PLATI EFECTUATE IN ANII PRECEDENTI SI RECUPERATE IN ANUL CURENT				-776.060	-999.154	-999.154	-999.154		
					ALTE SERVICII PUBLICE GENERALE			3.453.000	3.528.000	3.146.156	3.146.156	3.146.156		3.112.575
5410					CHELTUIELI CURENTE			3.453.000	3.528.000	3.146.156	3.146.156	3.146.156		3.112.575
					TITLUL I CHELTUIELI DE PERSONAL			3.000.000	3.075.000	2.784.185	2.784.185	2.784.185		2.720.457
					Cheltuieli salariale in bani			2.895.000	2.968.000	2.690.613	2.690.613	2.690.613		2.629.901
					Salarii de baza			2.738.000	2.811.000	2.563.634	2.563.634	2.563.634		2.493.476
					Indemnizatii platite unor persoane din afara unitatii			1.000	1.000	300	300	300		
					Drepturi de delegare			1.000	1.000	161	161	161		161
					Indemnizatii de hrana			105.000	105.000	79.373	79.373	79.373		78.634
					Alte drepturi salariale in bani			50.000	50.000	47.145	47.145	47.145		57.630
					Cheltuieli salariale in natura			40.000	40.000	31.900	31.900	31.900		31.900
					Vouchere de vacanta			40.000	40.000	31.900	31.900	31.900		31.900
					Contributii			65.000	67.000	61.672	61.672	61.672		58.656
					Contributia asiguratorie pentru munca			65.000	67.000	61.672	61.672	61.672		58.656
					TITLUL II BUNURI SI SERVICII			453.000	452.000	361.626	361.626	361.626		381.729
					Bunuri si servicii			398.000	397.000	338.416	338.416	338.416		360.071
					Furnituri de birou			8.000	8.000	7.986	7.986	7.986		9.435

Capi- tol	Sub- capi- tol	Pa- ra- graf	Gru- pa / Titlu	Ar- ti- col	Ali- ne- at	Denumire indicator	Credite de angajament		Credite bugetare		Angajamente legale de platit	Plati efectuate	Angajamente legale de platit	Cheltuieli efective	
							initiale	definitive	initiale	definitive					
A							1	2	3	4	5	6	7	8-6-7	9
B															
	20	01	02			Materiale pentru curatenie			4.000	4.000	2.884	2.884	2.884	2.884	3.781
	20	01	03			Incalzit, iluminat si forta motrica			73.000	72.000	39.979	39.979	39.979	39.979	45.282
	20	01	04			Apa, canal si salubritate			5.000	5.000	3.912	3.912	3.912	3.912	4.083
	20	01	05			Carburanti si lubrifianti			10.000	10.000	10.000	10.000	10.000	10.000	8.104
	20	01	08			Posta, telecomunicatii, radio, tv, internet			4.000	4.000	3.697	3.697	3.697	3.697	3.777
	20	01	09			Materiale si prestari de servicii cu caracter functional			4.000	4.000	2.189	2.189	2.189	2.189	
	20	01	30			Alte bunuri si servicii pentru intretinere si functionare			290.000	290.000	267.769	267.769	267.769	267.769	285.609
	20	02				Reparatii curente			8.000	8.000	5.959	5.959	5.959	5.959	5.960
	20	05				Bunuri de natura obiectelor de inventar			7.000	7.000	1.585	1.585	1.585	1.585	
	20	05	30			Alte obiecte de inventar			7.000	7.000	1.585	1.585	1.585	1.585	
	20	06				Deplasari, detasari, transferari			23.000	23.000	3.964	3.964	3.964	3.964	3.964
	20	06	01			Deplasari interne, detasari, transferari			17.000	17.000	3.964	3.964	3.964	3.964	3.964
	20	06	02			Deplasari in strainatate			6.000	6.000					
	20	11				Cari, publicatii si materiale documentare			1.000	1.000					
	20	13				Pregatire profesionala			6.000	6.000	3.800	3.800	3.800	3.800	3.800
	20	14				Protectia muncii			5.000	5.000	4.300	4.300	4.300	4.300	4.451
	20	30				Alte cheltuieli			5.000	5.000	3.602	3.602	3.602	3.602	3.483
	20	30	30			Alte cheltuieli cu bunuri si servicii			5.000	5.000	3.602	3.602	3.602	3.602	3.483
	59					TITLUL XI ALTE CHELTUIELI									
	59	17				Despagubiri civile				1.000	345	345	345	345	10.389
	6610					SANATA				1.000	345	345	345	345	10.389
						CHELTUIELI CURENTE			592.608.000	545.921.000	507.895.123	507.895.123	476.870.793	31.024.330	495.534.646
						TITLUL I CHELTUIELI DE PERSONAL			592.608.000	546.675.860	508.873.072	508.873.072	477.848.742	31.024.330	495.534.646
						Cheltuieli salariale in bani			433.935.000	374.733.200	360.637.928	360.637.928	360.637.928		360.007.755
									418.461.000	360.459.000	347.050.335	347.050.335	347.050.335		346.370.256

Capi- tol	Sub- pa- ra- graf	Gra- pa / Titlu	Ar- ti- col	Ali- ne- at	Denumire indicator	Credite de angajament				Credite bugetare		Angajamente legale	Plati efectuate	Angajamente legale de platit	Cheltuieli efective
						1	2	3	4	5	6				
	A				B										
					neincadrate			1.230.000	794.000	425.553	425.553	399.053	26.500	505.560	
	84				PLATI EFECTUATE IN ANII PRECEDENTI SI RECUPERATE IN ANUL CURENT										
	85				Titlul XXI PLATI EFECTUATE IN ANII PRECEDENTI SI RECUPERATE IN ANUL CURENT				-754.860	-977.949	-977.949	-977.949			
	85	01			Plati efectuate in anii precedenti si recuperate in anul curent				-754.860	-977.949	-977.949	-977.949			
	85	01	01		Plati efectuate in anii precedenti si recuperate in anul curent (SF)				-754.860	-977.949	-977.949	-977.949			
6710					CULTURA, RECREERE SI RELIGIE			44.725.000	45.458.160	41.507.540	41.507.540	41.507.540		41.929.996	
	01				CHELTUIELI CURENTE			44.725.000	45.465.880	41.515.265	41.515.265	41.515.265		41.929.996	
	10				TITLUL I CHELTUIELI DE PERSONAL			31.204.000	30.706.500	29.044.847	29.044.847	29.044.847		29.409.987	
	10	01			Cheltuieli salariale in bani			29.903.000	29.399.500	27.819.965	27.819.965	27.819.965		28.171.007	
	10	01	01		Salarii de baza			27.135.000	26.747.500	25.431.950	25.431.950	25.431.950		25.826.915	
	10	01	05		Sporuri pentru conditii de munca			962.000	867.000	810.473	810.473	810.473		802.950	
	10	01	06		Alte sporuri			163.000	153.000	137.614	137.614	137.614		137.936	
	10	01	13		Drepturi de delegare			45.000	49.000	29.332	29.332	29.332		29.332	
	10	01	17		Indemnitzatii de hrana			1.518.000	1.478.000	1.320.219	1.320.219	1.320.219		1.359.496	
	10	01	30		Alte drepturi salariale in bani			80.000	105.000	90.377	90.377	90.377		14.378	
	10	02			Cheltuieli salariale in natura			570.000	566.000	533.760	533.760	533.760		533.220	
	10	02	06		Vouchere de vacanta			570.000	566.000	533.760	533.760	533.760		533.220	
	10	03			Contributii			731.000	741.000	691.122	691.122	691.122		705.760	
	10	03	01		Contributii de asigurari sociale de stat			77.000	77.000	69.009	69.009	69.009		69.857	
	10	03	06		Contributii pentru concedii si indemnizatii									4.430	
	10	03	07		Contributia asiguratorie pentru munca			654.000	664.000	622.113	622.113	622.113		631.473	

Capi- tol	Sub- capi- tol	Pa- ra- graf	Gru- pa / Titlu	Ali- ne- at	Denumire indicator	Credite de angajament		Credite bugetare		Angajamente bugetare	Angajamente legale	Plati efectuate	Angajamente legale de platit	Cheltuieli efective	
						initiale	definitive	initiale	definitive						
A					B		1	2	3	4	5	6	7	8-6-7	9
	20	30	04		Chirii			19.000	19.000	14.984	14.984	14.984		14.984	
	20	30	30		Alte cheltuieli cu bunuri si servicii			3.395.000	3.314.600	2.616.869	2.616.869	2.616.869		2.607.721	
	59				TITLUL XI ALTE CHELTUIELI			308.000	360.000	282.481	282.481	282.481		306.571	
	59	40			Suma aferente persoanelor cu handicap neincadrate			308.000	360.000	282.481	282.481	282.481		306.571	
	84				PLATI EFECTUATE IN ANII PRECEDENTI SI RECUPERATE IN ANUL CURENT			-7.720	-7.720	-7.725	-7.725	-7.725			
	85				Titlul XXI PLATI EFECTUATE IN ANII PRECEDENTI SI RECUPERATE IN ANUL CURENT			-7.720	-7.720	-7.725	-7.725	-7.725			
	85	01			Plati efectuate in anii precedenti si recuperate in anul curent			-7.720	-7.720	-7.725	-7.725	-7.725			
	85	01	01		Plati efectuate in anii precedenti si recuperate in anul curent (SF)			-7.720	-7.720	-7.725	-7.725	-7.725			
6810					ASIGURARI SI ASISTENTA SOCIALA			16.665.000	17.735.000	16.981.804	16.981.804	16.981.804		17.290.186	
	01				CHELTUIELI CURENTE			16.665.000	17.738.200	16.985.004	16.985.004	16.985.004		17.290.186	
	10				TITLUL I CHELTUIELI DE PERSONAL			11.070.000	11.368.200	11.179.848	11.179.848	11.179.848		11.182.585	
	10	01			Cheltuieli salariale in bani			10.609.000	10.925.200	10.744.225	10.744.225	10.744.225		10.744.581	
	10	01	01		Salarii de baza			7.680.000	7.682.200	7.629.632	7.629.632	7.629.632		7.679.540	
	10	01	05		Sporuri pentru conditii de munca			1.272.000	1.265.000	1.234.416	1.234.416	1.234.416		1.237.828	
	10	01	06		Alte sporuri			823.000	840.000	814.377	814.377	814.377		840.247	
	10	01	17		Indemnizatii de hrana			551.000	511.000	499.192	499.192	499.192		498.720	
	10	01	29		Stimulentul de risc			298.000	298.000	253.392	253.392	253.392		253.392	
	10	01	30		Alte drepturi salariale in bani			283.000	329.000	313.216	313.216	313.216		234.854	
	10	02			Cheltuieli salariale in natura			212.000	205.000	201.921	201.921	201.921		201.921	
	10	02	06		Vouchere de vacanta			212.000	205.000	201.921	201.921	201.921		201.921	
	10	03			Contributii			249.000	238.000	233.702	233.702	233.702		236.083	
	10	03	07		Contributia asiguratorie pentru munca			249.000	238.000	233.702	233.702	233.702		236.083	

Capi- tol	Sub- capi- tol	Pa- ra- graf	Gru- pa / Titlu	Ar- ti- col	Ali- ne- at	Denumire indicator	Credite de angajament				Credite bugetare		Angajamente legale de platit	Plati efectuate	Angajamente legale	Cheltuieli efective
							1 initiale	2 definitive	3 initiale	4 definitive	5 Angajamente bugetare	6 Angajamente legale				
						B	1	2	3	4	5	6	7	8-6-7	9	
						neincadrate	100.000		100.000	100.000	99.667	99.667	99.667	99.667	91.717	
	84					PLATI EFECTUATE IN ANII PRECEDENTI SI RECUPERATE IN ANUL CURENT										
	85					Titlul XXI PLATI EFECTUATE IN ANII PRECEDENTI SI RECUPERATE IN ANUL CURENT										
	85	01				Plati efectuate in anii precedenti si recuperate in anul curent										
	85	01	01			Plati efectuate in anii precedenti si recuperate in anul curent (SF)										
8710						ALTE ACTIUNI ECONOMICE										
	01					CHELTUIELI CURENTE	20.131.000		20.131.000	20.386.280	17.664.556	17.664.556	17.664.556	17.664.556	19.116.795	
	10					TITLUL I CHELTUIELI DE PERSONAL	7.830.000		7.830.000	8.056.000	7.467.995	7.467.995	7.467.995	7.467.995	7.568.604	
	10	01				Cheltuieli salariale in bani	7.660.000		7.660.000	7.696.000	7.130.147	7.130.147	7.130.147	7.130.147	7.227.524	
	10	01	01			Salarii de baza	6.250.000		6.250.000	6.250.000	5.924.168	5.924.168	5.924.168	5.924.168	6.032.451	
	10	01	06			Alte sporuri	770.000		770.000	806.000	679.832	679.832	679.832	679.832	716.414	
	10	01	17			Indemnizatii de hrana	540.000		540.000	540.000	479.136	479.136	479.136	479.136	478.659	
	10	01	30			Alte drepturi salariale in bani	100.000		100.000	100.000	47.011	47.011	47.011	47.011		
	10	02				Cheltuieli salariale in natura			190.000	190.000	178.470	178.470	178.470	178.470	178.470	
	10	02	06			Vouchere de vacanta			190.000	190.000	178.470	178.470	178.470	178.470	178.470	
	10	03				Contributii	170.000		170.000	170.000	159.378	159.378	159.378	159.378	162.610	
	10	03	07			Contributia asiguratorie pentru munca	170.000		170.000	170.000	159.378	159.378	159.378	159.378	162.610	
	20					TITLUL II BUNURI SI SERVICII	12.101.000		12.101.000	12.130.280	10.127.882	10.127.882	10.127.882	10.127.882	11.467.941	
	20	01				Bunuri si servicii	339.000		339.000	396.280	223.445	223.445	223.445	223.445	235.451	
	20	01	01			Furnituri de birou	14.000		14.000	24.000	5.222	5.222	5.222	5.222	4.492	
	20	01	02			Materiale pentru curatenie	6.000		6.000	15.000	4.226	4.226	4.226	4.226	3.415	
	20	01	03			Incalzit, iluminat si forta motrica	35.000		35.000	85.000	40.489	40.489	40.489	40.489	45.255	
	20	01	04			Apa, canal si salubritate	9.000		9.000	9.000	7.025	7.025	7.025	7.025	6.758	

Capi- tol	Sub- capi- tol	Pa- ra- graf	Gra- pa / Titlu col	Ali- ne- at	Denumire indicator	Credite de angajament		Credite bugetare		Angajamente bugetare	Angajamente legale	Plati efectuate	Angajamente legale de platit	Cheltuieli efective
						initiale	definitive	initiale	definitive					
A					1	2	3	4	5	6	7	8=6-7	9	
B														
20	01	05			Carburanti si lubrifianti			80.000	60.000	46.379	46.379	46.379		56.478
20	01	06			Piese de schimb			15.000	15.000					
20	01	08			Posta, telecomunicatii, radio, tv, internet			15.000	18.000	15.593	15.593	15.593		13.753
20	01	09			Materiale si prestari de servicii cu caracter functional			15.000	15.000	2.228	2.228	2.228		2.653
20	01	30			Alte bunuri si servicii pentru intretinere si functionare			150.000	155.280	102.283	102.283	102.283		102.647
20	05				Bunuri de natura obiectelor de inventar			180.000	130.000	61.357	61.357	61.357		141.324
20	05	01			Uniforme si echipament			130.000	80.000	61.357	61.357	61.357		136.691
20	05	30			Alte obiecte de inventar			50.000	50.000					4.633
20	06				Deplasari, detasari, transferari			10.000	12.000	7.314	7.314	7.314		7.314
20	06	01			Deplasari interne, detasari, transferari			10.000	12.000	7.314	7.314	7.314		7.314
20	13				Pregatire profesionala			25.000	25.000	11.940	11.940	11.940		11.940
20	14				Protectia muncii			25.000	25.000	16.858	16.858	16.858		16.858
20	30				Alte cheltuieli			11.522.000	11.542.000	9.806.968	9.806.968	9.806.968		11.055.054
20	30	03			Prime de asigurare non-viata			24.000	44.000	7.114	7.114	7.114		12.826
20	30	30			Alte cheltuieli cu bunuri si servicii			11.498.000	11.498.000	9.799.854	9.799.854	9.799.854		11.042.228
59					TITLUL XI AL TE CHELTUIELI			200.000	200.000	78.959	78.959	78.959		80.250
59	40				Sume aferente persoanelor cu handicap neincadrate			200.000	200.000	78.959	78.959	78.959		80.250
84					TITLUL XV PLATI EFECTUATE IN ANII PRECEDENTI SI RECUPERATE IN ANUL CURENT				-10.280	-10.280	-10.280	-10.280		
85					Titlul XXI PLATI EFECTUATE IN ANII PRECEDENTI SI RECUPERATE IN ANUL CURENT				-10.280	-10.280	-10.280	-10.280		
85	01				Plati efectuate in anii precedenti si				-10.280	-10.280	-10.280	-10.280		

Capi- tol	Sub- capi- tol	Pa- ra- graf	Gra- pa / Titlu	Ar- ti- col	Ali- ne- at	Denumire indicator	Credite de angajament		Credite bugetare		Angajamente bugetare	Angajamente legale	Plati efectuate	Angajamente legale de platit	Cheltuieli efective
							initiale	definitive	initiale	definitive					
A							1	2	3	4	5	6	7	8-6-7	9
						B									
						recuperate in anul curent					-10.280	-10.280	-10.280		
						Plati efectuate in anii precedenti si recuperate in anul curent (SF)					-10.280	-10.280	-10.280		
9910	96					excedent/deficit sect funct			-9.973.000	-9.973.000			6.643.018		

Conducatorul institutiei,

Conducatorul compartimentului
financiar-contabil

DETALIEREA CHELTUIELILOR
INSTITUTII PUBLICE FINANTATE DIN VENITURI PROPRII
SI SUBVENTII DIN BUGETUL LOCAL
SECTIUNEA DE DEZVOLTARE
31.12.2023

Capi- tol	Sub- capi- tol	Pa- ra- graf	Gra- pa / Titlu	Ar- ti- col	Ali- ne- at	Denumire indicator	Credite de angajament		Credite bugetare		Angajamente bugetare	Angajamente legale	Plati efectuate	Angajamente legale de platit	Cheltuieli efective
							initiale	definitive	initiale	definitive					
A						1	2	3	4	5	6	7	8-6-7	9	
5010						B									
						TOTAL CHELTUIELI DIN VENITURI PROPRII									
						SI SUBVENTII	100.318.000		144.256.430	40.218.086	40.218.086	28.358.868	11.859.218	17.051.842	
		01				CHELTUIELI CURENTE	42.919.000		42.982.160	12.452.327	12.452.327	12.195.839	256.488	6.743.993	
		56				TITLUL VIII PROIECTE CU FINANTARE DIN FONDURI EXTERNE NERAMBURSABILE (FEN) POSTADERARE									
		58				TITLUL X PROIECTE CU FINANTARE DIN FONDURI EXTERNE NERAMBURSABILE	42.919.000		42.982.160					1.497	
		70				CADRULUI FINANCIAR 2014-2020	57.399.000		101.274.270	12.452.327	12.452.327	12.195.839	256.488	6.742.496	
		71				CHELTUIELI DE CAPITAL	57.399.000		101.274.270	27.765.759	27.765.759	16.163.029	11.602.730	10.307.849	
5410						TITLUL XV ACTIVE NEFINANCIARE ALTE SERVICII PUBLICE GENERALE	57.399.000		101.274.270	27.765.759	27.765.759	16.163.029	11.602.730	10.307.849	
		70				CHELTUIELI DE CAPITAL								18.609	
		71				TITLUL XV ACTIVE NEFINANCIARE								18.609	
		71 01				Active fixe								18.609	
		71 01 02				Masini, echipamente si mijloace de transport								18.609	
		71 01 30				Alte active fixe (inclusiv reparatii capitale)								2.341	
6610						SANATATE	77.011.000		89.676.360	38.995.060	38.995.060	27.135.842	11.859.218	16.268	
		01				CHELTUIELI CURENTE	42.699.000		42.753.360	12.223.527	12.223.527	11.967.039	256.488	15.702.386	
		58				TITLUL X PROIECTE CU FINANTARE DIN FONDURI EXTERNE NERAMBURSABILE CADRULUI FINANCIAR 2014-2020	42.699.000		42.753.360	12.223.527	12.223.527	11.967.039	256.488	6.550.195	
		58 01				Programe din Fondul European de Dezvoltare	42.699.000		42.753.360	12.223.527	12.223.527	11.967.039	256.488	6.550.195	
		58 01 02				Regionala (FEDR)	42.699.000		42.753.360	12.223.527	12.223.527	11.967.039	256.488	6.550.195	
		58 01 03				Finantarea externa nerambursabila Cheltuieli neeligibile	42.697.000		42.751.360	12.222.433	12.222.433	11.963.945	256.488	6.550.195	
							2.000	2.000	1.094	1.094	1.094	1.094			

Capi- tol	Sub- capi- tol	Pa- ra- graf	Gru- pa / Titlu	Ar- ti- col	Ali- ne- at	Denumire indicator	Credite de angajament				Credite bugetare		Angajamente legale	Plati efectuate	Angajamente legale de platit	Cheltuieli efective
							1	2	3	4	5	6				
						B										
						A										
			70			CHELTUIELI DE CAPITAL			34.312.000	46.923.000	26.771.533	26.771.533	15.168.803	11.602.730	9.152.191	
			71			TITLUL XV ACTIVE NEFINANCIARE			34.312.000	46.923.000	26.771.533	26.771.533	15.168.803	11.602.730	9.152.191	
			71	01		Active fixe			26.184.000	38.918.890	26.227.186	26.227.186	14.624.456	11.602.730	8.607.844	
			71	01	01	Constructii			22.978.000	31.758.000	24.062.387	24.062.387	12.830.596	11.231.791	910.667	
			71	01	02	Masini, echipamente si mijloace de transport			1.586.000	5.407.000	1.566.117	1.566.117	1.427.684	138.433	6.760.428	
			71	01	03	Mobilier, aparatura birou si alte active corporale									283.858	
			71	01	30	Alte active fixe										
			71	03		(inclusiv reparatii capitale) Reparatii capitale aferente activelor fixe			1.620.000	1.753.890	598.682	598.682	366.176	232.506	652.891	
6710			01			CULTURA, RECREERE SI RELIGIE			8.128.000	8.004.110	544.347	544.347	544.347		544.347	
			56			CHELTUIELI CURENTE			23.032.000	54.199.070	878.724	878.724	878.724		1.111.989	
			56	16		TITLUL VIII PROIECTE CU FINANTARE DIN FONDURI EXTERNE NERAMBURSABILE (FEN)			220.000	228.800	228.800	228.800	228.800		193.798	
			56	16	03	POSTADERARE									1.497	
			56	16	03	Alte facilitati si instrumente postaderare									1.497	
			58			Cheltuieli neeligibile									1.497	
			58	16		TITLUL X PROIECTE CU FINANTARE DIN FONDURI EXTERNE NERAMBURSABILE			220.000	228.800	228.800	228.800	228.800		192.301	
			58	16		CADRULUI FINANCIAR 2014-2020										
			58	16		Alte facilitati si instrumente postaderare										
			58	16	02	Finantare externa nerambursabila			140.000	148.800	148.800	148.800	148.800		149.782	
			58	16	03	Cheltuieli neeligibile			80.000	80.000	80.000	80.000	80.000		42.519	
			70			CHELTUIELI DE CAPITAL			22.812.000	53.970.270	649.924	649.924	649.924		918.191	
			71			TITLUL XV ACTIVE NEFINANCIARE			22.812.000	53.970.270	649.924	649.924	649.924		918.191	

