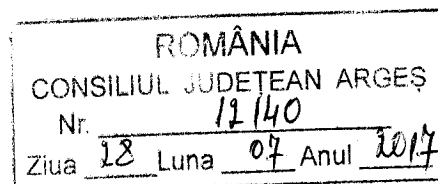
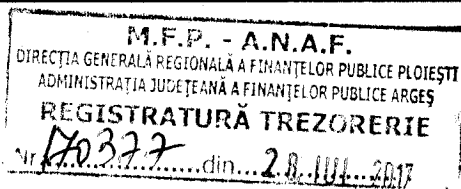




JUDEȚUL ARGEȘ

Piața VASILE MILEA Nr. 1
PITEȘTI 110053, ARGEȘ, ROMÂNIA

Tel.: 0248/210.056 Fax: 0248/220.137 Cod fiscal 4229512



CĂTRE, ADMINISTRAȚIA JUDEȚEANĂ A FINANȚELOR PUBLICE ARGEȘ


Vă înaintăm alăturat „Situațiile financiare - centralizate” la 30 iunie 2017, ce cuprind bilanțul, contul de rezultat patrimonial, situația fluxurilor de trezorerie, contul de execuție bugetară, alte anexe.

Datele cuprinse în „Situațiile financiare - centralizate” au fost culese din situațiile financiare raportate la aceeași dată de instituțiile:

1. Consiliul Județean Argeș;
2. Direcția Generală pentru Evidența Persoanelor Argeș;
3. Centrul Școlar de Educație Incluzivă Sf. Filofteia Valea Mare Ștefănești;
4. Centrul Școlar de Educație Incluzivă Sf. Nicolae Câmpulung;
5. Școala Specială pentru Copii cu deficiențe asociate Sf. Stelian Costești;
6. Grădinița Specială Sf. Elena Pitești;
7. Centrul Județean de Resurse și Asistență Educațională Argeș;
8. Școala Gimnazială Specială Marina Curtea de Argeș;
9. Biblioteca Județeană „Dinicu Golescu” Argeș;
10. Muzeul Județean Argeș;
11. Muzeul Viticulturii și Pomiculturii Ștefănești - Golești;
12. Teatrul „Alexandru Davila” Pitești;
13. Școala Populară de Arte și Meserii Pitești;
14. Centrul Cultural Județean Argeș;
15. Centrul de Cultură „Brătianu”;
16. Direcția Generală de Asistență Socială și Protecția Copilului Argeș;
17. Unitatea de Asistență Medico-Socială Călinești;
18. Unitatea de Asistență Medico-Socială Dedulești;
19. Unitatea de Asistență Medico-Socială Șuici;
20. Serviciul Public Județean Salvamont Argeș;
21. Serviciul Public Județean de Pază și Ordine Argeș;
22. Spitalul Județean de Urgență Pitești;

23. Spitalul de Pediatrie Pitești;
24. Spitalul de Pneumoftiziologie „Sf. Andrei” Valea Iașului;
25. Spitalul de Pneumoftiziologie Leordeni;
26. Spitalul de Geriatrie și Boli Cronice „C-tin Bălăceanu Stolnici” Ștefănești;
27. Spitalul Orășenesc Regele Carol I Costești;
28. Căminul pentru persoane vârstnice Mozăceni;
29. Unitatea de Asistență Medico-Socială Rucăr;
30. Spitalul de Recuperare pentru deficienți motori Brădet;
31. Unitatea de Asistență Medico-Socială Domnești
32. Spitalul de boli cronice Călinești;
33. Spitalul de Psihiatrie „Sfânta Maria” Vedea.

ADMINISTRATOR PUBLIC,
MARIANA DINU



DIRECTOR EXECUTIV,
EUGENIA CARMEN MOCANU

A handwritten signature in black ink, appearing to be "E.C.", is written to the right of the text for the Executive Director.

A small, handwritten mark or signature is located in the bottom right corner of the page.

JUDEȚUL ARGHEȘ

INSTITUȚIILE PUBLICE FINANȚATE DIN VENITURI PROPRII ȘI SUBVENȚII DE LA BUGETUL LOCAL LA DATA DE 30 IUNIE 2017


| NR. CRT. | INSTITUȚIA | COD FISCAL | CAPITOL/ SUBCAPITOL |
|----------|--|------------|-----------------------|
| 1 | Direcția Generală pentru Evidența Persoanelor Argeș | 17574512 | 54.10.10 |
| 2 | Biblioteca Județeană "Dinicu Golescu" Argeș | 4229482 | 67.10.03.30 |
| 3 | Muzeul Județean Argeș | 4469272 | 67.10.03.03 |
| 4 | Muzeul Viticulturii și Pomiculturii Ștefănești - Golești | 4469558 | 67.10.03.03 |
| 5 | Teatrul "Alexandru Davila" Pitești | 4229440 | 67.10.03.04 |
| 6 | Centrul Cultural Județean Argeș | 4229474 | 67.10.03.04 |
| 7 | Școala Populară de Arte și Meserii Pitești | 4229466 | 67.10.03.05 |
| 8 | Centrul de Cultură "Brătianu" | 4469540 | 67.10.50 |
| 9 | Unitatea de Asistență Medico-Socială Călinești | 16066001 | 66.10.06.03, 68.10.12 |
| 10 | Unitatea de Asistență Medico-Socială Dedulești | 16089781 | 66.10.06.03, 68.10.12 |
| 11 | Unitatea de Asistență Medico-Socială Șuici | 16047069 | 66.10.06.03, 68.10.12 |
| 12 | Unitatea de Asistență Medico-Socială Rucăr | 5050581 | 66.10.06.03, 68.10.12 |
| 13 | Unitatea de Asistență Medico-Socială Domnești | 4971952 | 66.10.06.03, 68.10.12 |

INSTITUȚIILE PUBLICE FINANȚATE INTEGRAL DIN VENITURI PROPRII LA DATA DE 30 IUNIE 2017

| NR. CRT. | INSTITUȚIA | COD FISCAL | CAPITOL/ SUBCAPITOL |
|----------|--|------------|---------------------|
| 1 | Spitalul Județean de Urgență Pitești | 4122205 | 66.10.06.01 |
| 2 | Spitalul de Pediatrie Pitești | 4318075 | 66.10.06.01 |
| 3 | Spitalul de Pneumoftiziologie „Sf. Andrei” Valea Iașului | 4122019 | 66.10.06.01 |
| 4 | Spitalul de Pneumoftiziologie Leordeni | 4469485 | 66.10.06.01 |
| 5 | Spitalul de Geriatrie și Boli Cronice Ștefănești | 4318458 | 66.10.06.01 |
| 6 | Spitalul Orășenesc Regele Carol I Costești | 5172597 | 66.10.06.01 |
| 7 | Spitalul de Recuperare pentru deficienți motori Brădet | 4543972 | 66.10.06.01 |
| 8 | Spitalul de Psihiatrie „Sfânta Maria” Vedea | 4318385 | 66.10.06.01 |
| 9 | Spitalul de boli cronice Călinești | 31184060 | 66.10.06.01 |
| 10 | Serviciul Public Județean de Pază și Ordine Argeș | 17865139 | 87.10.50 |

ADMINISTRATOR PUBLIC

MARIANA DINU



[Handwritten signature]


[Handwritten mark]

JUDEȚUL ARGEȘ

INSTITUȚIILE ȘI SERVICIILE PUBLICE FINANȚATE INTEGRAL DIN BUGETUL LOCAL LA DATA DE 30 Iunie 2017

| NR. CRT. | INSTITUȚIA | COD FISCAL | CAPITOL/SUBCAPITOL |
|----------|--|---------------------|--|
| 1 | Consiliul Județean Argeș | 4229512 | 51.02.01.03, 54.02, 55.02, 60.02.02, 61.02.05, 65.02, 66.02, 67.02, 68.02.50, 70.02, 74.02, 80.02.01, 84.02, 87.02 |
| 2 | Centrul Școlar de Educație Incluzivă Sf. Filofteia Valea Mare Ștefănești | 4318440 | 65.02.07.04 |
| 3 | Școala Specială pentru Copii cu deficiențe asociate Sf. Stelian Costești | 4229717 | 65.02.07.04 |
| 4 | Centrul Școlar de Educație Incluzivă Sf. Nicolae Câmpulung | 4971910 | 65.02.07.04 |
| 5 | Grădinița Specială Sf. Elena Pitești | 4654717 | 65.02.07.04 |
| 6 | Școala Gimnazială Specială Marina Curtea de Argeș | 30838816 | 65.02.07.04 |
| 7 | Centrul Județean de Resurse și Asistență Educațională Argeș | 21760637 | 65.02.11.30 |
| 8 | Căminul pentru persoane vârstnice Mozăceni | 12269739 | 68.02.04 |
| 9 | Centrul de îngrijire și asistență Pitești | 4229539 | 68.02.04 |
| 10 | Centrul de îngrijire și asistență Bascovele | 4318350 | 68.02.04 |
| 11 | Centrul de integrare și terapie ocupațională Tigveni | 6388980 | 68.02.05.02 |
| 12 | Centrul de recuperare și reabilitare a persoanelor cu handicap Vulturești | 4229733 | 68.02.05.02 |
| 13 | Direcția Generală de Asistență Socială și Protecția Copilului Argeș | 9742496 | 68.02.06 |
| 14 | Complexul de Servicii Comunitare pentru Copilul Aflat în Dificultate Pitești | 4318032 15953560 | 68.02.06 |
| 15 | Centrul de Plasament Școlari Pitești | 4317991 | 68.02.06 |
| 16 | Centrul de Plasament Special Pitești | 13449100 | 68.02.06 |
| 17 | Leagănul Câmpulung | 5010048 | 68.02.06 |
| 18 | Centrul de Plasament nr. 1 Câmpulung | 4971898 | 68.02.06 |
| 19 | Centrul de Plasament nr. 2 Câmpulung | 4132337 | 68.02.06 |
| 20 | Centrul de Plasament Special Câmpulung | 13523265 | 68.02.06 |
| 21 | Centrul Maternal Câmpulung | 14670906 | 68.02.06 |
| 22 | Centrul de Plasament Special Bughea de Jos | 1352357 | 68.02.06 |
| 23 | Centrul de Plasament Rucăr | 5050590 | 68.02.06 |
| 24 | Centrul de Plasament Priboieni | 4318334 | 68.02.06 |
| 25 | Centrul de Plasament Special Costești | 13882470 | 68.02.06 |
| 26 | Centrul de Plasament Special Valea Mare | 13399885 | 68.02.06 |
| 27 | Centrul de Recuperare pentru Copii cu Handicap Sever Câmpulung | 5050603 | 68.02.06 |
| 28 | Centrul de Tip Familial Găvana Pitești | 17812347 | 68.02.06 |
| 29 | Serviciul Public Județean Salvamont Argeș | 17112386 | 70.02.50 |

ADMINISTRATOR PUBLIC,
MARIANA DINU



[Handwritten signature]

[Handwritten signature]

JUDEȚUL ARGHEȘ

NOTE EXPLICATIVE LA SITUAȚIILE FINANCIARE CENTRALIZATE LA DATA DE 30 Iunie 2017

Conform „Contului de rezultat patrimonial”, veniturile constatate la data de 30.06.2017 sunt în sumă de 343.389.307 lei, iar cheltuielile efective sunt în sumă de 369.816.511 lei, înregistrându-se un rezultat patrimonial al exercițiului (deficit) de 26.427.204 lei.

Execuția bugetului de venituri și cheltuieli consolidat se prezintă astfel:

| Buget | Cod | Încasări realizate | Plăți efectuate | Excedent/ deficit |
|-------------------------------------|-----|--------------------|-----------------|-------------------|
| Buget local | 02 | 182.613.608 | 159.419.806 | 23.193.802 |
| Buget venituri proprii și subvenții | 10 | 167.027.170 | 158.916.145 | 8.111.025 |

-lei-

Analizând conturile raportate în bilanțul contabil la data de 30.06.2017, menționăm următoarele:

Activele fixe necorporale au prezentat la începutul perioadei de raportare un sold de 1.131.363 lei, iar la sfârșitul perioadei un sold de 1.067.851 lei. Diferența în plus, de 63.512 lei, reprezintă amortizarea activelor necorporale aferentă perioadei de raportare, ajustată cu achiziția de licențe informatice, studii, proiecte.

Activele fixe corporale:

- terenuri și clădiri a prezentat la începutul anului un sold de 805.722.529 lei, iar la sfârșitul perioadei de raportare prezintă un sold de 770.603.837 lei. Diferența în minus, de 35.118.692 lei, reprezintă intrarea de terenuri, amenajări la terenuri, clădiri și active fixe în curs de execuție ajustată cu ieșirea de active fixe în curs de execuție și amortizarea clădirilor;

- instalații tehnice, mijloace de transport, animale, plantații, mobilier, aparatură birotică și alte active corporale prezintă un sold la începutul anului de 129.626.221 lei, iar la finele perioadei prezintă un sold de 125.232.088 lei. Diferența în minus, de 4.296.716 lei, este formată din achiziția de active fixe ajustată cu ieșirile de active și amortizarea aferentă.

Activele financiare necurente prezintă un sold la 30.06.2017 de 15.345.625 lei, format din:

- participarea la capitalul social al S.C. Fotbal Club Argeș S.A., în valoare de 8.500 lei, din cauza reducerii valorii nominale a unei acțiuni de la 10 lei la 0,05 lei (170.000 acțiuni, cota de participare 3,142996%), conform Hotărârii A.G.E.A. nr.273/29.12.2011 și Certificat de înregistrare mențiuni nr.3230/25.01.2012 al Oficiului Registrului Comerțului Argeș;

- contribuția Județului Argeș, în calitate de acționar unic, la întregirea capitalului social al S.C. Administrare și Exploatare a Patrimoniului și Serviciilor de Utilități Publice Argeș S.A., în sumă de 2.030.512 lei;

- contribuția Județului Argeș la capitalul Asociației de Dezvoltare Intercomunitară (operator Apă Canal 2000 S.A. Pitești), în sumă de 14.350 lei;

- contribuția Județului Argeș la capitalul ADIA Servsal, de 26.576 lei;

- contribuția Județului Argeș la activul patrimonial al Fundației Solidaritatea Argeșeană, în sumă de 67.000 lei;
- participarea Serviciului Public Județean de Pază și Ordine Argeș în calitate de asociat unic la constituirea capitalului social al S.C. Jud Pază și Ordine AG S.R.L. în valoare 100.000 lei;
- active financiare necurente la Regia Județeană de Drumuri Argeș RA, în sumă de 11.143.191 lei;
- contribuția Județului Argeș la patrimoniul ADI Molivișu, de 1.650.000 lei;
- contribuția Județului Argeș la patrimoniul Asociației Ecotursim Leaota, de 270.000 lei;
- contribuția Județului Argeș la patrimoniul Asociației Parteneriat pentru Investiții teritoriale Integrate Argeș, de 35.496 lei.

Creanțele necurente prezintă un sold la 30.06.2017 de 122.167 lei, reprezentând:

- sume aflate în litigiu aparținând Serviciului Județean de Pază și Ordine Argeș cu o societate furnizoare de echipament de lucru, sume ce se vor încasa în perioada următoare (58.876 lei);
- sume plătite unui fond de garanție pentru depășirea limitei de credit la convorbiri telefonice (5.000 lei) de Consiliul Județean Argeș;
- sume de primit în valoare de 47.309 lei de Spitalul de Psihiatrie „Sfânta Maria” Vedea;
- sume de primit în valoare 10.982 lei de Muzeul Viticulturii și Pomiculturii Golești;

Stocurile de materiale au prezentat la începutul anului un sold de 54.033.180 lei, iar la sfârșitul perioadei un sold de 51.961.657 lei. Se observă o scădere a stocurilor, urmare a achizițiilor de bunuri materiale sub nivelul consumurilor. Situația soldurilor conturilor de materiale se prezintă astfel:

| INSTITUȚIA | Materiale de natura obiectelor de inventar CONT 303 | Materiale consumabile și produse CONT 302 | TOTAL |
|--|---|---|-----------|
| Consiliul Județean Argeș | 8.415.398 | 255.795 | 8.671.193 |
| Direcția Generală pentru Evidența Persoanelor Argeș | 194.541 | 15.816 | 210.357 |
| Școala Specială Valea Mare Ștefănești | 460.982 | 94.135 | 555.117 |
| Centrul Școlar Special Câmpulung | 222.434 | 14.287 | 236.721 |
| Școala Specială Costești | 235.188 | 15.763 | 250.951 |
| Grădinița Specială Pitești | 312.867 | 2.086 | 314.953 |
| Centrul Județean de Resurse și Asistență Educațională Argeș | 48.653 | 684 | 49.337 |
| Centrul de Zi Marina Curtea de Arges | 100.540 | 19.410 | 119.950 |
| Biblioteca Județeană "Dinicu Golescu" Argeș | 4.181.369 | 12.081 | 4.193.450 |
| Muzeul Județean Argeș | 638.929 | 25.689 | 664.618 |
| Muzeul Viticulturii și Pomiculturii Golești | 1.800.923 | 69.952 | 1.870.875 |
| Teatrul "Alexandru Davila" Pitești | 834.858 | 48.770 | 883.628 |
| Școala Populară de Arte Pitești | 798.988 | 52.137 | 851.125 |
| Centrul Jud. Cultura Argeș | 542.598 | 24.446 | 567.044 |
| Centrul de Cultură "Brătianu" | 414.324 | 32.674 | 446.998 |
| Direcția Generală Asistența Socială și Protecția Copilului Argeș | 7.567.762 | 1.173.795 | 8.741.557 |
| U.A.M.S. Călinești | 150.124 | 43.164 | 193.288 |
| U.A.M.S. Dedulești | 145.773 | 66.157 | 211.930 |
| U.A.M.S. Șuici | 710.406 | 196.576 | 906.982 |
| Serviciul Public Județean Salvamont Argeș | 644.769 | 25.222 | 669.991 |

| | | | |
|---|-------------------|------------------|-------------------|
| Serviciul Public Județean de Pază și Ordine Argeș | 241.431 | 1.484 | 242.915 |
| Spitalul Județean de Urgență Pitești | 5.401.957 | 3.521.957 | 8.923.914 |
| Spitalul de Pediatrie Pitești | 3.049.774 | 1.254.797 | 4.304.571 |
| Spitalul PNF Valea Iașului | 1.292.205 | 366.906 | 1.659.111 |
| Spitalul PNF Leordeni | 341.333 | 212.061 | 553.394 |
| Spitalul Ștefănești | 958.554 | 157.610 | 1.116.164 |
| Spitalul Costești | 1.069.471 | 413.767 | 1.483.238 |
| CPV Mozăceni | 156.965 | 19.050 | 176.015 |
| UAMS Rucăr | 125.244 | 4.425 | 129.669 |
| Spitalul Brădet | 804.526 | 206.767 | 1.011.293 |
| UAMS Domnești | 104.263 | 1.891 | 106.154 |
| Spitalul Călinești | 374.980 | 43.981 | 418.961 |
| Spitalul Vedea | 953.477 | 272.715 | 1.226.192 |
| TOTAL | 43.295.606 | 8.666.051 | 51.961.657 |

Creanțele curente prezintă un sold la începutul anului 2017 de 360.714.996 lei, iar la sfârșitul perioadei un sold de 64.993.061 lei. Soldul de la finele perioadei reprezintă:

- avansuri comerciale acordate persoanelor juridice pentru furnizări de bunuri și servicii, avansuri spre decontare acordate pentru deplasări interne, precum și diverși debitori, în sumă de 52.155.173 lei;

- creanțe bugetare, în sumă de 3.186.384 lei;

- creanțe din operațiuni cu fonduri externe nerambursabile și fonduri de la buget, în sumă de 4.927.660 lei;

- sume acordate din excedentul anului precedent pentru finanțarea cheltuielilor secțiunii de dezvoltare, în sumă de 4.723.844 lei.

Soldul disponibilului la trezorerie, bănci și alte valori de la începutul anului este de 134.546.853 lei, iar la sfârșitul perioadei acesta este în sumă de 161.120.440 lei și cuprinde:

- disponibilul aflat la trezorerie, în sumă de 157.853.456 lei, conform Situației soldurilor de disponibil aflat la trezorerie la 30.06.2017, anexată la notele explicative;

- disponibilul aflat la bănci comerciale, în sumă de 2.348.119 lei, conform Situației soldurilor de disponibil aflat la băncile comerciale la 30.06.2017, anexată la notele explicative;

- suma de 918.865 lei reprezintă alte valori, constând în timbre poștale, bonuri carburanți, bilete spectacol etc.

Cheltuielile în avans a prezentat un sold la începutul anului 2017 în sumă de 37.382 lei, la 30.06.2017 soldul fiind de 15.133 lei, constând în asigurări auto și abonamente ziar.

Datoriile necurente prezintă un sold la începutul anului de 73.365.696 lei, iar la finele perioadei de raportare, un sold de 66.589.077 lei.

Soldul final cuprinde:

- *provizioane* în sumă de 4.858.102 lei constituite de școlile speciale (Școala Specială pentru Copii cu deficiențe asociate Sf. Stelian Costești 650.116 lei, Centrul Școlar de Educație Incluzivă Sf. Filofteia Valea Mare Ștefănești 757.674 lei, Centrul Școlar de Educație Incluzivă Sf. Nicolae Câmpulung 103.638 lei, Grădinița Specială Sf. Elena Pitești 859.591 lei, Centrul Județean de Resurse și Asistență Educațională Argeș 1.741.036 lei) și unități de asistență medico socială (Unitatea de Asistență Medico-Socială Șuici 746.047 lei) pentru plata unor drepturi salariale stabilite prin hotărâri judecătorești

- 61.689.646 lei reprezentând *sumele de restituit din împrumuturile pe termen lung* pe care Județul Argeș le-a contractat, după cum urmează:
 - de la B.C.R. Pitești, în sumă de 12.890.600 lei;
 - de la Raiffeisen Bank Pitești, în sumă de 5.156.281 lei;
 - de la Dexia Kommunalkredit Bank Ag - Viena, în sumă de 13.979.167 lei;
 - de la Dexia Kommunalkredit Bank Ag - Viena, în sumă de 21.915.644 lei;
 - de la Banca Europeană pentru Reconstrucție și Dezvoltare Londra, în sumă de 7.747.954 lei.

Datoriile curente sunt formate din:

- datorii comerciale, avansuri și alte decontări, care prezintă un sold la începutul anului de 189.146.262 lei și un sold final de 16.422.312 lei și reprezintă obligațiile față de furnizori și creditori;
- datorii către bugete, care prezintă un sold inițial de 11.291.424 lei și un sold final de 11.291.160 lei și reprezintă contribuțiile sociale și impozitul pe salariile angajaților aferente lunii iunie 2017, pe care instituțiile le datorează la 30.06.2017;
- împrumuturile pe termen scurt – sume primite din excedentul anului precedent pentru finanțarea cheltuielilor secțiunii de dezvoltare prezintă un sold la 30.06.2017 de 4.723.844 lei;
- salariile angajaților prezintă un sold inițial de 15.739.464 lei și un sold final de 17.115.028 lei. Soldul final exprimă salariile lunii iunie 2017, ce urmează a fi plătite în luna iulie 2017;
- alte drepturi cuvenite altor categorii de persoane prezintă un sold inițial de 27.259 lei și un sold final de 20.490 lei;
- veniturile în avans, în sumă inițială de 5.915.095 lei și în sumă de 5.671.257 lei la 30.06.2017, reprezintă contravaloarea producției nevândute, precum și valoarea билетelor de spectacole puse în vânzare și neîncasate până la finele perioadei de raportare;
- provizioane în valoare de 1.603.757 lei constituite de Serviciul Public Județean de Pază și Ordine Argeș pentru litigii 59.605 lei, U.A.M.S. Șuici 489.000 lei, U.A.M.S. Dedulești 688.884 lei, Centrul Școlar de Educație Incluzivă Sf. Nicolae Câmpulung 183.764 lei și Direcția Generală pentru Evidența Persoanelor Argeș 182.504 lei.

Plățile restante, în sumă de 2.785.329 lei, sunt consecința neachitării la scadență a unor facturi, aferente livrărilor de alimente, medicamente și materiale sanitare ale Spitalului Județean de Urgență Pitești (2.719.558 lei) și contribuțiile angajatorului restante la bugetul asigurărilor sociale și bugetul de stat ale Direcției Generale pentru Evidența Persoanelor Argeș (65.771 lei).

Rezultatul reportat a avut un sold inițial creditor de 380.379.499 lei, iar la sfârșitul perioadei de raportare un sold creditor de 314.584.168 lei. Diferența în minus, de 65.795.331 lei, este datorată închiderii contului de rezultat patrimonial creditor din anul 2016, ajustată cu contravaloarea obiectelor de inventar procurate în anii precedenți și scoase din uz în anul 2017 și alte ajustări.

În perioada de raportare, au fost derulate **fonduri din mijloace cu destinație specială**, așa cum se prezintă în anexa 05 la situațiile financiare.

Menționăm că anexele "bilanț" și „cont de rezultat patrimonial” la situațiile financiare centralizate ale Județului Argeș înregistrează diferențe între soldurile finale raportate la data de 31.12.2016 și soldurile inițiale la 30.06.2017.

Aceste diferențe sunt generate de soldurile raportate de Camera Agricolă a Județului Argeș la 31.12.2016 pentru bilanț, respectiv soldurile raportate de Camera Agricolă a Județului Argeș respectiv Centrul pentru Conservarea și Promovarea Culturii Tradiționale Argeș la 30.06.2016, după cum reiese și din situația următoare:

1. Bilanț

| cod rând | Sold final la 31.12.2016 | Sold inițial la 31.03.2017 | Diferență |
|----------|--------------------------|----------------------------|-----------|
| 04 | 129.626.221 | 129.528.804 | 97.417 |
| 15 | 951.938.619 | 951.841.202 | 97.417 |
| 19 | 54.033.180 | 54.032.082 | 1.098 |
| 33.1 | 1.202.298 | 1.197.248 | 5.050 |
| 40 | 134.551.903 | 134.546.853 | 5.050 |
| 45 | 549.337.461 | 549.331.313 | 6.148 |
| 46 | 1.501.276.080 | 1.501.172.515 | 103.565 |
| 80 | 1.204.862.395 | 1.204.758.830 | 103.565 |
| 85 | 380.379.499 | 380.308.489 | 71.010 |
| 87 | 51.503.616 | 51.471.061 | 32.555 |
| 90 | 1.204.862.395 | 1.204.758.830 | 103.565 |

2. Cont de rezultat patrimonial

| cod rând | Sold final la 30.06.2016 | Sold inițial la 30.06.2017 | Diferență |
|----------|--------------------------|----------------------------|-----------|
| 03 | 98.773.854 | 98.638.019 | 135.835 |
| 04 | 101.837.827 | 100.430.827 | 1.407.000 |
| 06 | 305.678.536 | 304.135.701 | 1.542.835 |
| 08 | 115.728.105 | 114.794.590 | 933.515 |
| 10 | 57.047.682 | 56.752.789 | 294.893 |
| 11 | 10.780.053 | 10.745.270 | 34.783 |
| 13 | 264.264.358 | 263.001.167 | 1.263.191 |
| 15 | 41.414.178 | 41.134.534 | 279.644 |
| 23 | 40.806.703 | 40.527.059 | 279.644 |
| 292 | 41.140.972 | 40.861.328 | 279.644 |
| 31 | 41.140.972 | 40.861.328 | 279.644 |

Diferențele dintre soldurile situațiilor centralizate ale Județului Argeș la 31.12.2016 și 30.06.2017, sunt regăsite în dările de seamă raportate de Camera Agricolă a Județului Argeș, instituție preluată de Direcția Agricolă Județeană Argeș începând cu anul 2017 și Centrul pentru Conservarea și Promovarea Culturii Tradiționale Argeș, reorganizat prin divizare totală înființarea unei persoane juridice noi, respectiv Centrul Cultural Județean Argeș, conform H.C.J. 83/30.03.2017.


Anexăm copii ale formularelor de bilanț la 31.12.2016 și cont de rezultat patrimonial la 30.06.2016 ale Camerei Agricole a Județului Argeș și Centrului pentru Conservarea și Promovarea Culturii Tradiționale Argeș.

Bugetul de venituri și cheltuieli a fost aprobat în baza Legii bugetului de stat pe anul 2017 nr. 6/2017 și a Hotărârii Consiliului Județean Argeș nr.63/30.03.2017. Ulterior, bugetul de venituri și cheltuieli pe anul 2017 a fost rectificat prin Hotărârea Consiliului Județean Argeș nr. 124/27.04.2017, nr. 147/25.05.2017, nr. 173/29.06.2017 și au fost efectuate virări de credite aprobate prin dispoziția nr. 493/30.06.2017.

Datele prezentate în situațiile financiare centralizate, întocmite la 30 iunie 2017, reflectă imaginea fidelă a modului de gestionare a patrimoniului și de finanțare a unităților și activităților de sub autoritatea Consiliului Județean Argeș și au fost supuse operațiunilor de verificare a respectării normelor și regulilor contabile.

Situațiile financiare centralizate, întocmite la 30 iunie 2017, cuprind date ce reflectă realitatea, exactitatea și legalitatea operațiunilor efectuate și sunt în concordanță cu evidența contabilă, sintetică și analitică, a fiecăreia dintre instituțiile a căror activitate o raportăm.

**ADMINISTRATOR PUBLIC,
MARIANA DINU**



**DIRECTOR EXECUTIV,
EUGENIA CARMEN MOCANU**

A handwritten signature in black ink, corresponding to the name Eugenia Carmen Mocanu.

BILANT
30.06.2017


pag.: 1 - lei -

| COD | DENUMIRE INDICATORI | SOLD LA INCEPUTUL PERIOADEI | SOLD LA SFARSITUL PERIOADEI |
|--------|--|-----------------------------|-----------------------------|
| 0 | TOTAL JUDET | | |
| 01003 | 1.Active fixe necorporale (ct.2030000+2050000+2060000+2080100+2080200+2330000-2800300-2800500-2800800-2900400-2900500-2900800-2930100*) | 1.131.363 | 1.067.851 |
| 01004 | 2.Instalatii tehnice, mijloace de transport, animale, plantatii, mobilier, aparatura birotica si alte active corporale (ct.2130100+2130200+2130300+2130400+2140000+2310000-2810300-2810400-2910300-2910400-2930200*) | 129.528.804 | 125.232.088 |
| 01005 | 3.Terenuri si cladiri (ct.2110100+2110200+2120101+2120102+2120201+2120301+2120401+2120501+2120601+2120901+2310000-2810100-2810200-2910100-2910200-2930200) | 805.722.529 | 770.603.837 |
| 01007 | 5.Active financiare necurente (investitii pe termen lung) peste un an (ct.2600100+2600200+2600300+2650000+2670201+2670202+2670203+2670204+2670205+2670208-2960101-2960102-2960103-2960200), din care: | 15.345.625 | 15.345.625 |
| 01008 | Titluri de participare (ct.2600100+2600200+2600300-2960101-2960102-2960103) | 15.345.625 | 15.345.625 |
| 01009 | 6.Creante necurente - sume ce urmeaza a fi incasate dupa o perioada mai mare de un an (ct.4110201+4110208+4130200+4280202+4610201+4610209-4910200-4960200) din care: | 112.881 | 122.167 |
| 01010 | Creante comerciale necurente - sume ce urmeaza a fi incasate dupa o perioada mai mare de un an (ct.4110201+4110208+4130200+4610201-4910200-4960200) | 112.881 | 122.167 |
| 01015 | 7.TOTAL ACTIVE NECURENTE (rd.03+04+05+06+07+09) | 951.841.202 | 912.371.568 |
| 01019 | 1.Stocuri (ct.3010000+3020100+3020200+3020300+3020400+3020500+3020600+3020700+3020800+3020900+3030100+3030200+3040100+3040200+3050100+3050200+3070000+3090000+3310000+3320000+3410000+3450000+3460000+3470000+3490000+3510100+3510200+3540100+3540500+3540600+3560000+3570000+3580000+3590000+3610000+3710000+3810000+/-3480000+/-3780000-3910000-3920100-3920200-3930000-3940100-3940500-3940600-3950100-3950200-3950300-3950400-3950600-3950700-3950800-3960000-3970000-3980000-4420803) | 54.032.082 | 51.961.657 |
| 01021 | Creante din operatiuni comerciale, avansuri si alte decontari (ct.2320000+2340000+4090101+4090102+4110101+4110108+4130100+4180000+4250000+4280102+4610101+4610109+4730109**+4810101+4810102+4810103+4810900+4830000+4890101+4890301-4910100-4960100+5120800) din care: | 359.530.143 | 52.155.173 |
| 01022 | Creante comerciale si avansuri (ct.2320000+2340000+4090101+4090102+4110101+4110108+4130100+4180000+4610101-4910100-4960100),din care: | 15.214.241 | 7.546.673 |
| 010221 | Avansuri acordate(ct.2320000+2340000+4090101+4090102) | 1.339 | 1.339 |
| 01023 | Creante bugetare (ct.4310100**+4310200**+4310300**+4310400**+4310500**+4310700**+4370100**+4370200**+4370300**+4420400**+4420802+4440000**+4460100**+4460200**+4480200+4610102+4610104+4630000+4640000+4650100+4650200+4660401+4660402+4660500+4660900+4810101**+4810102**+4810103**+4810900**-4970000), din care: | 245.881 | 3.186.384 |

| COD | DENUMIRE INDICATORI | SOLD LA INCEPUTUL PERIOADEI | SOLD LA SFARSITUL PERIOADEI |
|--------|--|-----------------------------------|-----------------------------------|
| 01024 | Creantele bugetului general consolidat (ct.4630000+4640000+4650100+4650200+4660401+4660402+4660500+4660900-4970000) | 4.752 | 2.907.252 |
| 01025 | Creante din operatiuni cu fonduri externe nerambursabile si fonduri de la buget (ct.4500100+4500300+4500501+4500502+4500503+4500504+4500505+4500700+4510100+4510300+4510500+4530100+4540100+4540301+4540302+4540501+4540502+4540503+4540504+4550100+4550301+4550302+4550303+4560100+4560303+4560309+4570100+4570201+4570202+4570203+4570205+4570206+4570209+4570301+4570302+4570309+4580100+4580301+4580302+4610103+4730103**+4740000+4760000), din care: | 938.972 | 4.927.660 |
| 01027 | Imprumuturi pe termen scurt acordate (ct.2670101+2670102+2670103+2670104+2670105+2670108+2670601+2670602+2670603+2670604+2670605+2670609+4680101+4680102+4680103+4680104+4680105+4680106+4680107+4680108+4680109+4690103+4690105+4690106+4690108+4690109) | | 4.723.844 |
| 01030 | Total creante curente (rd.21+23+25+27) | 360.714.996 | 64.993.061 |
| 01033 | Conturi la trezorerie, casa in lei. (ct.5100000+5120101+5120501+5130101+5130301+5130302+5140101+5140301+5140302+5150101+5150103+5150301+5150500+5150600+5160101+5160301+5160302+5170101+5170301+5170302+5200100+5210100+5210300+5230000+5250101+5250102+5250301+5250302+5250400+5260000+5270000+5280000+5290101+5290201+5290301+5290400+5290901+5310101+5500101+5520000+5550101+5550400+5570101+5580101+5580201+5590101+5600101+5600300+5600401+5610101+5610300+5620101+5620300+5620401+5710100+5710300+5710400+5740101+5740102+5740301+5740302+5740400+5750100+5750300+5750400-7700000) | 130.992.911 | 157.853.456 |
| 010331 | Dobanda de incasat,alte valori,avansuri de trezorerie (ct.5180701+5320100+5320200+5320300+5320400+5320500+5320600+5320800+5420100) | 1.197.248 | 918.865 |
| 01035 | Conturi la institutii de credit, BNR, casa in valuta (ct.5110101+5110102+5120102+5120402+5120502+5130102+5130202+5140102+5140202+5150102+5150202+5150302+5160102+5160202+5170102+5170202+5290102+5290202+5290302+5290902+5310402+5410102+5410202+5500102+5550102+5550202+5570202+5580102+5580202+5580302+5580303+5590102+5590202+5600102+5600103+5600402+5610102+5610103+5620102+5620103+5620402) | 2.356.694 | 2.348.119 |
| 01040 | Total disponibilitati si alte valori (rd.33+33.1+35+35.1) | 134.546.853 | 161.120.440 |
| 01042 | 6.Cheltuieli in avans (ct.4710000) | 37.382 | 15.133 |
| 01045 | 7.TOTAL ACTIVE CURENTE (rd.19+30+31+40+41+41.1+42) | 549.331.313 | 278.090.291 |
| 01046 | 8.TOTAL ACTIVE (rd.15+45) | 1.501.172.515 | 1.190.461.859 |
| 01052 | 1.Sume necurente - sume ce urmeaza a fi platite dupa o perioada mai mare de un an (ct.2690200+4010200+4030200+4040200+4050200+4280201+4620201+4620209+5090000), din care: | 13.369 | 41.329 |
| 01053 | Datorii comerciale (ct.4010200+4030200+4040200+4050200+4620201) | 13.369 | 13.369 |
| 01054 | 2.Imprumuturi pe termen lung (ct.1610200+1620200+1630200+1640200+1650200+1660201+1660202+1660203+1660204+1670201+1670202+1670203+1670208+1670209-1690200) | 65.776.063 | 61.689.646 |
| 01055 | 3.Provizioane (ct.1510201+1510202+1510203+1510204+1510208) | 7.576.264 | 4.858.102 |
| 01058 | TOTAL DATORII NECURENTE (rd.52+54+55) | 73.365.696 | 66.589.077 |
| 01060 | 1.Datorii comerciale, avansuri si alte decontari (ct.2690100+4010100+4030100+4040100+4050100+4080000+4190000+4620101+4620109+4730109+4810101+4810102+4810103+4810900+ | | |

| COD | DENUMIRE INDICATORI | SOLD LA INCEPUTUL PERIOADEI | SOLD LA SFARSITUL PERIOADEI |
|--------|---|-----------------------------------|-----------------------------------|
| 010601 | 4830000+4890201+5090000+5120800), din care: Decontari privind incheiere executiei bugetului de stat din anul curent (ct.4890201) | 189.146.262 | 16.422.312 |
| 01061 | Datorii comerciale si avansuri (ct.4010100+4030100+4040100+ 4050100+4080000+4190000+4620101), din care: | 20.905 | |
| 01062 | 2.Datorii catre bugete (ct.4310100+4310200+4310300+4310400+4310500+ 4310700+4370100+4370200+4370300+4400000+4410000+4420300+ 4420801+4440000+4460100+4460200+4480100+4550501+ 4550502+4550503+4620109+4670100+4670200+4670300+4670400+ 4670500+4670900+4730109+4810900),din care: | 9.305.349 | 15.872.257 |
| 010631 | Contributii sociale (ct.4310100+4310200+4310300+4310400+4310500+ 4310700+4370100+4370200+4370300) | 11.291.424 | 11.291.160 |
| 01070 | 4.Imprumuturi pe termen scurt-sume ce urmeaza a fi platite intr-o perioada de pana la un an (ct.5180601+5180603+5180604+5180605+5180606+ 5180608+5180609+5180800+5190101+5190102+5190103+5190104+ 5190105+5190106+5190107+5190108+5190109+5190110+5190180+ 5190190) | 7.665.008 | 8.081.812 |
| 01072 | 6.Salariile angajatilor (ct.4210000+4230000+4260000+4270100+4270300+ 4280101) | | 4.723.844 |
| 01073 | 7.Alte drepturi cuvenite altor categorii de persoane (pensii, indemnizatii de somaj, burse) (ct.4220100+4220200+4240000+4260000+4270200+ 4270300+4290000+4380000), din care: | 15.739.464 | 17.115.028 |
| 01074 | 8.Venituri in avans (ct.4720000) | 27.259 | 20.490 |
| 01075 | 9.Provizioane (ct.1510101+1510102+1510103+1510104+1510108) | 5.915.095 | 5.671.257 |
| 01078 | 10.TOTAL DATORII CURENTE (rd.60+62+65+70+71+72+73+74+75) | 928.485 | 1.603.757 |
| 01079 | 11.TOTAL DATORII (rd.58+78) | 223.047.989 | 56.847.848 |
| 01080 | 12.ACTIVE NETE = TOTAL ACTIVE - TOTAL DATORII = CAPITALURI PROPRII (rd.80=rd.46-79=rd.90) | 296.413.685 | 123.436.925 |
| 01084 | 1.Rezerve, fonduri (ct.1000000+1010000+1020101+1020102+1020103+ 1030000+ 1040101+1040102+1040103+1050100+1050200+1050300+ 1050400+1050500+1060000+1320000+1330000) | 1.204.758.830 | 1.067.024.934 |
| 01085 | 2.Rezultatul reportat (ct.1170000-sold creditor) | 772.979.280 | 778.870.123 |
| 01087 | 4.Rezultatul patrimonial al exercitiului (ct.1210000-sold creditor) | 380.308.489 | 314.584.168 |
| 01088 | 5.Rezultatul patrimonial al exercitiului (ct.1210000- sold debitor) | 51.471.061 | 26.429.357 |
| 01090 | 6.TOTAL CAPITALURI PROPRII (rd.84+85-86+87-88) | 1.204.758.830 | 1.067.024.934 |

Conducatorul institutiei

Conducatorul compartimentului
financiar- contabil

CONTUL DE REZULTAT PATRIMONIAL


30.06.2017

pag.: 1 - lei -

| COD | DENUMIRE INDICATORI | An precedent | An curent |
|--------|---|--------------|-------------|
| 0 | TOTAL JUDET | | |
| 02002 | 1.Venituri din impozite, taxe, contributi de asigurari si alte venituri ale bugetelor (ct.7300100+7300200+7310100+7310200+7320100+7330000+7340000+7350100+7350200+7350300+7350400+7350500+7350600+7360100+7390000+7450100+7450200+7450300+7450400+7450500+7450900+7460100+7460200+7460300+7460900) | 102.786.284 | 123.905.457 |
| 02003 | 2.Venituri din activitati economice (ct.7210000+7220000+7510100+7510200+/-7090000) | 98.669.982 | 113.419.182 |
| 02004 | 3.Finantari, subventii, transferuri, alocatii bugetare cu destinatie speciala (ct.7510500+7710000+7720100+7720200+7740100+7740200+7750000+7760000+7780000+7790101+7790109) | 101.388.827 | 98.760.759 |
| 02005 | 4.Alte venituri operationale (ct.7140000+7180000+7500000++7510300+7510400+7810200+7810300+7810401+7810402+7770000) | 2.280.571 | 4.342.936 |
| 02006 | TOTAL VENITURI OPERATIONALE (rd.02+03+04+05) | 305.125.664 | 340.428.334 |
| 02008 | 1.Salarii si contributiile sociale aferente angajatilor (ct.6410000+6420000+6450100+6450200+6450300+6450400+6450500+6450600+6450800+6460000+6470000) | 115.307.593 | 171.275.086 |
| 02009 | 2.Subventii si transferuri (ct.6700000+6710000+6720000+6730000+6740000+6750000+6760000+6770000+6780000+6790000) | 80.281.838 | 86.597.707 |
| 02010 | 3.Stocuri, consumabile, lucrari si servicii executate de terti (ct.6010000+6020100+6020200+6020300+6020400+6020500+6020600+6020700+6020800+6020900+6030000+6060000+6070000+6080000+6090000+6100000+6110000+6120000+6130000+6140000+6220000+6230000+6240100+6240200+6260000+6270000+6280000+6290100) | 57.000.137 | 76.080.388 |
| 02011 | 4.Cheltuieli de capital, amortizari si provizioane (ct.6290200+6810100+6810200+6810300+6810401+6810402+6820101+6820109+6820200+6890100+6890200) | 10.764.273 | 21.009.761 |
| 02012 | 5. Alte cheltuieli operationale (ct.6350000*+6350100+6540000+6580101+6580109) | 426.680 | 14.196.461 |
| 02013 | TOTAL CHELTUIELI OPERATIONALE (rd.08+09+10+11+12) | 263.780.521 | 369.159.403 |
| 02015 | - EXCEDENT (rd.06-rd.13) | 41.345.143 | |
| 6 | - DEFICIT (rd.13-rd.06) | | 28.731.069 |
| 02017 | IV.VENITURI FINANCIARE (ct.7630000+7640000+7650100+7650200+7660000+7670000+7680000+7690000+7860300+7860400) | 300.165 | 385.504 |
| 02018 | V. CHELTUIELI FINANCIARE (ct.6630000+6640000+6650100+6650200+6660000+6670000+6680000+6690000+6860300+6860400+6860800) | 907.640 | 657.108 |
| 02021 | - DEFICIT (rd.18-rd.17) | 607.475 | 271.604 |
| 02023 | - EXCEDENT (rd.15+20-16-21) | 40.737.668 | |
| 02024 | - DEFICIT (rd.16+21-15-20) | | 29.002.673 |
| 02025 | VIII. VENITURI EXTRAORDINARE (ct.7910000) | 334.269 | 2.575.469 |
| 02028 | - EXCEDENT (rd.25-rd.26) | 334.269 | 2.575.469 |
| 020292 | - EXCEDENT (rd.23+28-24-29) | 41.071.937 | |
| 020293 | - DEFICIT (rd.24+29-23-28) | | 26.427.204 |
| 02031 | - EXCEDENT (rd.29.2-29.4) | 41.071.937 | |
| 02032 | - DEFICIT (rd.29.3+29.4) | | 26.427.204 |

Conducatorul institutiei

Conducatorul compartimentului
financiar- contabil



[Handwritten signature]



[Handwritten mark]

SITUATIA FLUXURILOR DE TREZORERIE

30.06.2017

pag: 1

| COD | DENUMIRE INDICATORI | Total | Casa ct. 5310101 | Buget de stat ct. 5200100/7700000 | Buget local ct. 5210100/7700000 | Buget asigurarilor sociale de stat ct. 5250101+/5250102/7700000 | Buget asigurarilor pentru somaj ct. 5740101+/5740102/7700000 | Buget Fond national unic de asigurari sociale de sanatate ct. 5710100/7700000 | Buget Fond pentru mediu ct. 5750100/7700000 | Buget trezoreria statului ct. 5240100/7700000 | Buget institutiilor publice finantate integral din venituri proprii ct. 5600101/7700000 | Buget institutiilor publice finantate din venituri proprii si subvenții ct. 5610101/7700000 | Buget activitati finantate din venituri proprii si buget activitati de privatizare ct. 5620101/7700000 | Buget imprumuturi interne si externe ct. 5130101+/5140101+/5160101+/5170101/7700000 | Buget fonduri externe nerambursabile (sursa D) ct. 5150103/7700000 | Alte disponibilitati (ct.5XX) |
|-------|--|-------------|------------------|-----------------------------------|---------------------------------|---|--|---|---|---|---|---|--|---|--|-------------------------------|
| 0 | TOTAL JUDEȚ | | | | | | | | | | | | | | | |
| 03002 | 1. Incaasari | 357.720.281 | 8.671.448 | | 180.378.424 | | | | | | 141.816.187 | 21.971.874 | 497.139 | | | 4.385.209 |
| 03003 | 2. Plati | 323.282.306 | 8.671.448 | 2.153 | 152.449.915 | | | | | | 136.219.571 | 19.276.384 | 559.494 | | | 4.100.494 |
| 03004 | 3. Numerar net din activitatea operationala (rd.02-d.03) | 34.437.975 | | -2.153 | 27.928.509 | | | | | | 3.596.616 | 2.695.490 | -42.355 | | | 281.715 |
| 03006 | 1. Incaasari | 234.015 | | | 215.889 | | | | | | 18.126 | | | | | |
| 03007 | 2. Plati | 3.118.318 | | | 2.259.622 | | | | | | 759.803 | 96.893 | | | | |
| 03008 | 3. Numerar net din activitatea de investitii (rd.06-j.7) | -2.884.303 | | | -2.043.733 | | | | | | -741.677 | -98.893 | 115.099 | | | |
| 03010 | 1. Incaasari | 4.743.139 | | | 2.019.255 | | | | | | 2.608.745 | | | | | |
| 03011 | 2. Plati | 4.710.269 | | | 4.710.269 | | | | | | | | | | | |
| 03012 | 3. Numerar net din activitatea de finantare (rd.10-d.11) | 32.870 | | | -2.699.974 | | | | | | 2.608.745 | | 115.099 | | | |
| 03013 | IV.CRESTEREA (DESCRISTEREA) NETA DE NUMERAR SI ECHIVALENT DE NUMERAR (rd.04+rd.08+rd.12) | | | -2.153 | 23.033.802 | | | | | | 5.463.684 | 2.594.597 | 52.744 | | | 281.715 |
| 03014 | V. NUMERAR SI ECHIVALENT DE NUMERAR LA ÎNCEPUTUL ANULUI -sume utilizate din excedentul anului precedent/sume transferate din excedent la bugetul local/sume transferate din excedent pentru constituirea de depozite in trezorerie*** VI.NUMERAR SI ECHIVALENT DE NUMERAR LA SFARSITUL PERIOADEI (rd.13+rd.14+rd.14.1+rd.14.2+rd.14.3) | 130.992.911 | | | 118.521.008 | | | | | | 8.225.799 | 26.331 | 256.176 | | | 3.986.687 |
| 03015 | | 4.723.844 | | | 2.900.000 | | | | | | 2.608.745 | | 115.099 | | | |
| | | 157.855.669 | | | 139.714.810 | | | | | | 11.080.648 | 2.620.928 | 173.821 | | | 4.265.402 |



Conducatorul compartimentului financiar- contabil

Conducatorul institutiei

[Signature]

[Handwritten mark]

Situația soldurilor de disponibil aflat la trezorerie la 30.06.2017

LEI

| INSTITUȚIA | Cont contabil | 5311 | 550 | | 550 | 550 | 550 | 550 | 552 | 560 | 561 | 562 | 5211 | Disp. exec. bug. anii prec. | TOTAL |
|--------------------------|-----------------|-------------|-----------------------|-----------------------|----------------------------------|-------------------|------------------------------------|-------------------------------|---|-------------------|--------------------|--------------------|------------|-----------------------------|-------------|
| | | | 5507 | 5504 | | | | | | | | | | | |
| | Cont trezorerie | Casa în lei | Disp. fd. dest. spec. | Disp. fd. dezv spital | Disp. UIP Fond IID ISPA deșeurii | Disp. sume mandat | Disp. bug. inst. integral ven. pr. | Disp. inst. ven. pr. și subv. | Disp. inst. ve n proprii și privatizate | Disp. buget local | | | | | |
| | Denumire | | | | | | | | | | | | | | |
| Consiliul Județean Argeș | | | 4.518 | | 2.408.927 | 97.304 | 0 | | | | | | 23.193.802 | 116.521.008 | 142.225.559 |
| Direcția Gen. pt. Evid. | | | | | | | | 48.738 | | | | | | | 48.738 |
| Biblioteca Județeană | | | | | | | | 245.207 | | | | | | | 245.207 |
| Muzeul Județean Argeș | | | | | | 334 | | 228.423 | | | | | | | 228.757 |
| Muzeul Golești | | | | | | | | 140.577 | | | | | | | 140.577 |
| Teatrul "Al. Davila" | | | | | | 565 | | 264.454 | | | 26.331 | | | | 291.350 |
| Școala Populară de Arte | | | | | | | | 205.874 | | | | | | | 205.874 |
| Centrul Cultural | | | | | | | | 700.710 | | | | | | | 700.710 |
| Centrul de Cultură | | | | | | | | 105.585 | | | | | | | 105.585 |
| Dir. Gen. Asist. Soc. | | | 785 | | | 1.327.872 | 32.797 | | | | | | | 121.076 | 1.482.530 |
| U.A.M.S. Călinești | | | | | | | | 100.487 | | | | | | | 100.487 |
| U.A.M.S. Dedulești | | | | | | | | 181.715 | | | | | | | 181.715 |
| U.A.M.S. Șuici | | | | | | 1.175 | | 313.595 | | | | | | | 314.770 |
| Serv. Public Jud. de | | | | | | | 155.994 | | | | | | | 0 | 155.994 |
| Spitalul Jud. de Urgență | | | | | | 210.143 | 1.212.511 | | | | | | | 478.978 | 1.901.632 |
| Spitalul de Pediatrie | | | | | | 153.151 | 1.385.231 | | | | | | | 2.274.187 | 3.812.569 |
| Spitalul PNF Valea | | 0 | | 0 | | 14.399 | 751.555 | | | | | | | 959.260 | 1.725.214 |
| Spitalul PNF Leordeni | | | | | | 4.795 | 57.874 | | | | | | | 7 | 62.676 |
| Spitalul Stiefănești | | | | | | 6.398 | 602.772 | | | | | | | 167.202 | 776.372 |
| Spitalul Costești | | | | | | 0 | 140.128 | | | | | | | 367.565 | 507.683 |
| CPV Mozăcen | | | | | | | | | | | 19.947 | | | | 19.947 |
| UAMS Rucăr | | | | | | | | 39.615 | | | | | | | 39.615 |
| Spitalul Brădet | | | | | | 17.615 | 998.547 | | | | | | | 1.369.775 | 2.385.937 |
| UAMS Domnești | | | | | | 0 | | 19.617 | | | | | | | 19.617 |
| Spitalul Călinești | | | | | | 3.113 | 145.771 | | | | | | | 0 | 148.884 |
| Spitalul Vedea | | 0 | | | | 14.308 | 13.301 | | | | | | | | 27.609 |
| TOTAL | | 0 | 5.303 | 0 | 2.408.927 | 1.851.172 | 5.496.481 | 2.594.597 | 19.947 | 23.193.802 | 122.285.379 | 157.855.608 | | | |

ÎNTOCMIT.
GÎDOIU MADALINA


SITUATIA FLUXURILOR DE TREZORERIE

30.06.2017

pag.: 1 - lei -

| COD | DENUMIRE INDICATORI | Total | Casa in valuta | Alte disponibilitati |
|-------|--|-----------|----------------|----------------------|
| 0 | TOTAL JUDET | | | |
| 04002 | 1. Incasari | 7.831.773 | 38.300 | 7.793.473 |
| 04003 | 2. Plati | 7.837.416 | 38.300 | 7.799.116 |
| 04004 | 3. Numerar net din activitatea operationala (rd.02-rd.03) | -5.643 | | -5.643 |
| 04013 | IV CRESTEREA (DESCRESTEREA) NETA DE NUMERAR SI ECHIVALENT DE NUMERAR (rd.04+rd.08+rd.12) | -5.643 | | -5.643 |
| 04014 | V NUMERAR SI ECHIVALENT DE NUMERAR LA INCEPUTUL PERIOADEI | 2.356.694 | | 2.356.694 |
| 04016 | 2. Diferente de curs nefavorabile | 2.932 | | 2.932 |
| 04017 | VI NUMERAR SI ECHIVALENT DE NUMERAR LA FINELE PERIOADEI(rd.13+14+15-16) | 2.348.119 | | 2.348.119 |

Conducatorul institutiei



Conducatorul compartimentului
financiar- contabil

A handwritten signature in black ink, likely belonging to the head of the financial-accounting department.


DISPONIBIL DIN MIJLOACE CU DESTINATIE SPECIALA

30.06.2017

- lei -

| DENUMRE INDICATORI | COD | DISPONIBIL LA INCEPUTUL ANULUI | INCASARI | PLATI | DISPONIBIL LA SFARSITUL PERIOADEI |
|--|-------|--------------------------------------|-----------|-----------|---|
| TOTAL JUDET | 0 | | | | |
| TOTAL (rd.02 la 15) | 05001 | 2.978.249 | 1.769.421 | 1.728.488 | 3.019.182 |
| - Sume primite ca donatii si sponsorizari (ct.5500101,ct.5500102/analitice distincte) | 05002 | 8.304 | | 3.000 | 5.304 |
| - Garantii materiale retinute gestionarilor conform Legii nr.22/1969 (ct.5500101,ct.5500102/analitice distincte) | 05003 | 499.193 | 106.987 | 35.218 | 570.962 |
| - Alte disponibilitati cu destinatie speciala (ct.5500101,ct.5500102/analitice distincte) | 05011 | 2.470.752 | 1.662.434 | 1.690.270 | 2.442.916 |

Conducatorul institutiei,

Conducatorul compartimentului
financiar-contabil

A handwritten signature in black ink, consisting of a stylized cursive name.


Handwritten initials or a signature in the bottom left corner of the page.

Situatia unor indicatori referitori la protectia copilului
si a persoanelor cu handicap
30.06.2017

pag.: 1

| COD | DENUMIRE | NUMAR |
|-------|--|-------|
| 0 | TOTAL JUDET | |
| 08001 | Copii aflati in familii substitutive | 738 |
| 08003 | Centre de plasament | 357 |
| 08004 | Centre de primire a copilului in regim de urgenta | 189 |
| 08005 | Centre maternale | 2 |
| 08006 | Persoane cu handicap institutionalizate in unitati de protectie speciala a persoanelor cu handicap | 595 |

Conducatorul institutiei



Conducatorul compartimentului
financiar- contabil


Situatia platilor efectuate si a sumelor declarate pentru cota-parte aferenta cheltuielilor finantate din FEN postaderare

30.06.2017

| Cod indicator | Denumirea programului cu finantare UE | Plati efectuate de la titlul 56 si 58 | din care: | | Sume in curs de solicitare la rambursare aferente cheltuielilor efectuate in anul curent | Sume solicitate la rambursare aferente cheltuielilor efectuate in anul curent | Sume rambursate la rambursare aferente cheltuielilor efectuate in curs de autorizare | Sume rambursate aferente cheltuielilor efectuate in anul curent | Sume neautorizate de management aferente cheltuielilor efectuate in anul curent | Prefinantare dedusa din sumele solicitate la rambursare aferente cheltuielilor efectuate in anul curent | Sume rezultate din nereguli aferente cheltuielilor efectuate in anul curent si ani precedenti | din care: | |
|---------------|---|---------------------------------------|---|----|--|---|--|---|---|---|---|-----------|----|
| | | | Plati efectuate pentru cota-parte FEN (alineat02) | 02 | | | | | | | | 03 | 04 |
| 0 | A | 01 | 02 | 03 | 04 | 05 | 06 | 07 | 08 | 09 | 10 | | |
| 10001 | TOTAL JUDET | 201.436 | | | | | | | | | | | |
| 10040 | Program din Fondul European de Dezvoltare Regionala (FEDR) (5601) | 201.436 | | | | | | | | | | | |
| | Total (cod01 la 39.3) | 201.436 | | | | | | | | | | | |

Conducatorul institutiei

Conducatorul compartimentului financiar-contabil



[Handwritten signature]

[Handwritten mark]


Situatia platilor efectuate si a sumelor declarate pentru cota-parte aferenta cheltuielilor finantate din FEN postaderare

30.06.2017

| Cod indicator | Denumirea programului cu finantare UE | Plati efectuate de la titlul 56 si 58 | din care: | | Sume in curs de solicitare la rambursare aferente cheltuielilor efectuate in anul curent | Sume solicitate la rambursare aferenta cheltuielilor efectuate in anul curent | Sume solicitate la rambursare aferente cheltuielilor efectuate in curs de autorizare | Sume rambursate aferente cheltuielilor efectuate in anul curent | Sume neautorizate de management aferente cheltuielilor efectuate in anul curent | Prestantare dedusa din sumele solicitate la rambursare aferente cheltuielilor efectuate in anul curent | Sume rezultate din nereguli aferente cheltuielilor efectuate in anul curent si ani precedenti | din care: | |
|---------------|---|---------------------------------------|--|--------|--|---|--|---|---|--|---|-----------|--------|
| | | | Plati efectuate pentru cota-parte FEN (alineat(2)) | 02 | | | | | | | | 03 | 04 |
| 0 | A | 42.592 | 42.592 | 25.974 | 25.974 | 25.974 | 25.974 | 25.974 | 25.974 | 25.974 | 25.974 | 25.974 | 25.974 |
| 15406 | TOTAL JUDET | 42.592 | 42.592 | 25.974 | 25.974 | 25.974 | 25.974 | 25.974 | 25.974 | 25.974 | 25.974 | 25.974 | 25.974 |
| 15400 | Alte facilitati si instrumente postaderare(5616) Total (codul la 39.3) | 42.592 | 42.592 | 25.974 | 25.974 | 25.974 | 25.974 | 25.974 | 25.974 | 25.974 | 25.974 | 25.974 | 25.974 |

Conducatorul institutiei

Conducatorul compartimentului financiar-contabil



Handwritten signature

Handwritten mark

Situatia activelor si datoriilor institutiilor publice
din administratia locala
30.06.2017


pag.: 1 - lei -

| COD | DENUMIRE INDICATORI | Sold la inceputul anului | Sold la sfarsitul perioadei |
|--------|---|--------------------------|-----------------------------|
| 0 | TOTAL JUDET | | |
| 18005 | Disponibilitati in lei ale institutiilor publice locale si ale institutiilor publice de subordonare locala, la trezorerii (ct.5100000+5120101+5120501+5150101+5150103+5150500+5150600+5160101+5160301+5160302+5170101+5170301+5170302+5210100+5210300+5280000+5290201+5290301+5290400+5290901+5500101+5520000+5550101+5570101+5580101+5580201+5600101+5600300+5610101+5610300+5620101+5620300-7700000), din care: | 130.992.911 | 157.853.456 |
| 18008 | Total (in baze cash) (rd.04+05) | 130.992.911 | 157.853.456 |
| 18010 | Total (in baze accrual)(rd.08+09) | 130.992.911 | 157.853.456 |
| 18023 | Alte valori (ct.5320100+5320200+5320300+5320400+5320500+5320600+5320800) | 1.197.248 | 918.865 |
| 18032 | Disponibilitati ale institutiilor publice locale si ale institutiilor de subordonare locala la institutiile de credit rezidente (ct.5110101+5110102+5120102+5120402+5120502+5150102+5150202+5160102+5160202+5170102+5170202+5290202+5290302+5290902+5500102+5550102+5550202+5570202+5580102+5580302+5600102+5600103+5610102+5610103+5620102+5620103), din care: | 2.356.694 | 2.348.119 |
| 18036 | Total (in baze cash) (rd.32+35) | 2.356.694 | 2.348.119 |
| 18038 | Total (in baze accrual) (rd.36+37) | 2.356.694 | 2.348.119 |
| 18131 | Actiuni necotate detinute de autoritatile locale la societati nefinanciare (ct.2600200-2960102)(S11) | 2.653.362 | 2.686.862 |
| 18134 | Total (la valoarea contabila neta (la valoarea de intrare mai putin ajustarile cumulate pentru pierderea de valoare) (rd.131+132+133) | 2.653.362 | 2.686.862 |
| 18141 | Participatiile autoritatilor locale la alte societati care nu sunt organizate pe actiuni (regii autonome,srl,comandita, etc.) (ct.2600300-2960103) | 12.692.263 | 12.658.763 |
| 18142 | Total (la valoarea de intrare mai putin ajustarile cumulate pentru pierderea de valoare) (rd.141) | 12.692.263 | 12.658.763 |
| 18157 | Creante comerciale necurente legale de livrari de bunuri si servicii de catre autoritatile locale sau de institutii subordonate acestora (ct.4110201+4110208+4130200+4610201-4910200-4960200) Total (rd.158+159+160+164) din care: | 112.881 | 122.167 |
| 18158 | - de la populatie(gospodariile populatiei)(S14) | 107.881 | 117.167 |
| 18159 | - de la societati nefinanciare (S11), | 5.000 | 5.000 |
| 18165 | Creante comerciale curente legate de livrari de bunuri si servicii de catre autoritatile locale sau de institutii subordonate acestora(ct.2320000+2340000+4090101+4090102+4110101+4110108+4130100+4180000+4610101-4910100-4960100) Total(rd.166+167+168+172)din care de la: | 15.214.241 | 7.546.673 |
| 18166 | -de la gospodariile populatie (S14) | 169.977 | 247.037 |
| 18167 | -de la societati nefinanciare (S11) | 1.040.493 | 1.576.689 |
| 18168 | -de la institutiile publice, din care: (rd.169+170+171) | 14.003.771 | 5.722.947 |
| 18170 | -Administratia locala (exclusiv fondurile de securitate sociala)(S1313) | 4.432.396 | 4.111.385 |
| 18171 | -Fonduri de securitate sociala(S1314) | 9.571.375 | 1.611.562 |
| 181711 | -din care: creantele unitatilor sanitare cu paturi fata de Casele de Sanatate | 9.571.375 | 1.611.562 |
| 18176 | 1.Creante ale bugetului local (ct.4640000-4970000). Total (rd.177+178+179+183), din care: | 4.752 | 2.907.252 |
| 18178 | - de la societati nefinanciare (S11) | 4.752 | 2.907.252 |
| 18185 | Total creante (rd.176+184) | 4.752 | 2.907.252 |
| 18191 | Sume de primit de la Autoritatea de Certificare / Autoritatile de Management / Agentiile de Plati - FONDURI EXTERNE NERAMBURSABILE POSTADERARE (ct.4580301) | 938.972 | 938.972 |
| 18203 | 1.Sume datorate tertilor reprezentand garantii si cautiuni aflate in conturile | | |

| COD | DENUMIRE INDICATORI | Sold la inceputul anului | Sold la sfarsitul perioadei |
|--------|---|--------------------------|-----------------------------|
| | institutiilor publice (ct.4280101+4280201+4620101+4620109).Total (rd.204+205+206), din care: | 415.079 | 253.412 |
| 18204 | - salariatilor (gospodariile populatiei)(S143) | 299.643 | 143.086 |
| 18205 | - societati nefinanciare (S11) | 115.436 | 110.326 |
| 182671 | Sume primite din excedentul anului precedent pentru acoperirea golurilor temporare de casa si pentru finantarea cheltuielilor sectiunii de dezvoltare (ct.5190107+5190190) | | 4.723.844 |
| 18268 | Total(in baze cash)(rd.262+266+267+267.1) | | 4.723.844 |
| 18275 | Total (in baze accrual) (cash+dobanzi) (rd.268+274) | | 4.723.844 |
| 18286 | Credite pe termen lung primite (contractate, garantate, asimilate,etc) de institutiile publice locale (ct.1620200+1630200+1670201+1670202+1670203+1670209).Total (rd.287+288+289+289.1) din care acordate de: | 65.776.063 | 61.689.646 |
| 18287 | - Societati care accepta depozite, exclusiv banca centrala (S122) | 19.140.629 | 18.046.881 |
| 18289 | - Nerezidenti(State membre si institutii si organisme ale Uniunii Europene, State nonmembre si organizatii internationale nerezidente ale Uniunii Europene)(S21,S22) | 46.635.434 | 43.642.765 |
| 18290 | Total (in baze cash)(rd.286) | 65.776.063 | 61.689.646 |
| 18312 | Datorii comerciale necurente legale de livrari de bunuri si servicii (ct.4010200+4030200+4040200+4050200+4620201). Total (rd.313+314+318+319), din care catre: | 13.369 | 13.369 |
| 18313 | - Societati nefinanciare(S11) | 13.369 | 13.369 |
| 18320 | Datorii comerciale curente legate de livrari de bunuri si servicii (ct.4010100+4030100+4040100+4050100+4080000+4190000+4620101). Total (rd.321+322+326+327) din care catre: | 9.305.349 | 15.872.257 |
| 18321 | -Societati nefinanciare (S11) | 9.305.349 | 15.821.769 |
| 18322 | -Institutii publice, din care:(rd.323+324+325) | | 50.488 |
| 18324 | -Administratia locala (exclusiv fondurile de securitate sociala) (S1313) | | 50.488 |
| 18331 | Datoriile institutiilor publice din administratia locala catre bugete (ct.4420300+4310100+4310200+4310300+4310400+4310500+4310700+4370100+4370200+4370300+4420801+4440000+4460100+4460200+4480100) | 11.291.424 | 11.826.930 |
| 32 | Salariile angajatilor (ct.4210000+4230000+4260000+4270100+4270300+4280101) | 15.739.464 | 17.115.028 |
| 18333 | Alte drepturi cuvenite altor categorii de persoane (ct.4260000+4270200+4270300+4290000+4380000) | 27.259 | 20.490 |
| 18335 | Total (rd.331+332+333+334) | 27.058.147 | 28.962.448 |
| 183421 | Provizioane necurente (ct.1510201+1510202+1510203+1510204+1510208), din care: | 7.576.264 | 4.858.102 |
| 183422 | Provizioane necurente,constituite conform OMFP416/2013 reprezentand arierate in litigiu (din soldul ct.1510201) | | 746.047 |
| 183423 | Provizioane necurente,constituite conform OUG71/2009 si OG17/2012 reprezentand drepturi salariale castigate in instanta (din soldul ct.1510203) | 7.025.939 | 2.973.745 |
| 183424 | Provizioane necurente,constituite conform Legii nr.85/2016,privind plata diferentelor salariale cuvenite personalului didactic din invatamantul de stat pentru perioada octombrie 2008 -13 mai 2011 (din soldul ct.1510203) | 550.325 | 774.586 |
| 18343 | Provizioane curente (ct.1510101+1510102+1510103+1510104+1510108), din care: | 928.485 | 1.603.757 |
| 183431 | Provizioane curente,constituite conform OMFP416/2013 reprezentand arierate in litigiu (din soldul ct.1510101) | | 489.000 |
| 183432 | Provizioane curente,constituite conform OUG71/2009 si OG17/2012 reprezentand drepturi salariale castigate in instanta (din soldul ct.1510103) | 898.485 | 902.253 |
| 183433 | Provizioane curente,constituite conform Legii nr.85/2016,privind plata diferentelor salariale cuvenite personalului didactic din invatamantul de stat pentru perioada octombrie 2008 -13 mai 2011 (din soldul ct.1510103) | 30.000 | 30.000 |

| COD | DENUMIRE INDICATORI | Sold la inceputul anului | Sold la sfarsitul perioadei |
|--------|--|--------------------------|-----------------------------|
| 183434 | Provizioane curente pentru daune-interese moratorii sub forma dobanzii legale, pentru plata esalonata a sumelor prevazute in titluri executorii avand ca obiect acordarea unor drepturi salariale personalului din sectorul bugetar(din soldul ct.1510103) | | 182.504 |

Conducatorul institutiei

Conducatorul compartimentului
financiar- contabil

A handwritten signature in black ink, positioned to the right of the stamp.

din fonduri externe nerambursabile (FEN) postaderare (titlul 56 si titlul 58) la data de

30.06.2017

Pag.: 1 - lei -

| Denumirea sursei de finantare | Pag.: 1 - lei - | | | | | | | | | | |
|--|---------------------------|--------------------------|--|--|--|--|---|--|--|--|---|
| | 01 | 02 | 03 | 04 | 05 | 06 | 07 | 08 | 09 | 10 | 11 |
| | Buget de stat (s 01-stat) | Buget local (s 02-local) | Bugetul asigurarilor sociale de stat (s 03-bass) | Bugetul asigurarilor pentru somaj (s 04-somaj) | Bugetul fondului national unic de asigurari sociale de sanatate (s05-sanatate) | Bugetul institutiilor publice si activitatilor finantate integral sau partial din venituri proprii (s10-local) | Bugetul fondurilor externe nerambursabile (s08-stat+ local) | Bugetul creditelor externe (s06-stat+ local) | Bugetul creditelor interne (s07-stat+ local) | Bugetul institutiilor publice si activitatilor finantate integral sau partial din venituri proprii (s20-stat+ asigurari+ autonome) | Bugetul institutiilor publice si activitatilor finantate integral sau partial din venituri proprii (s10-stat+ autonome) |
| TOTAL JUDEȚ | | | | | | | | | | | |
| Total plati (titlul VIII cod56+ titlul X cod58) (rd.2+rd.11) | | 201.436 | | | | 42.592 | | | | | |
| Total plati (titlul VIII cod56) | | 201.436 | | | | 42.592 | | | | | |
| Cheltuieli de personal (titlul I) | | 105.315 | | | | 893 | | | | | |
| Bunuri si servicii (titlul II) | | 96.121 | | | | 41.699 | | | | | |
| Active nefinanciare (titlul XIII) | | | | | | | | | | | |

Conducatorul institutiei

Conducatorul compartimentului financiar-contabil



Situatia platilor efectuate din buget si nejustificate prin bunuri, lucrari,
servicii la finele perioadei


Anexa 29

30.06.2017

pag.: 1 - lei -

| COD | DENUMIREA SI SIMBOLUL CONTURILOR | SOLD LA INCEPUTUL ANULUI | SOLD LA SFARSITUL PERIOADEI |
|-------|--|--------------------------------|-----------------------------------|
| 0 | TOTAL JUDET | | |
| 31001 | 1 Avansuri acordate furnizorilor(ct.2320000+2340000+ 4090101+4090102)-Total(rd.02+03) | 1.339 | 1.339 |
| 31002 | -din finantare bugetara(ct.7700000) | 1.339 | 1.339 |
| 31017 | 7 Total(rd.01+04+07+10+13+16) | 1.339 | 1.339 |

Conducatorul institutiei



Conducatorul compartimentului
financiar- contabil

A handwritten signature in black ink.

I. PLATI RESTANTE
30.06.2017

pag. 1 - lei -

| DENUMIRE INDICATORI | COD | Sold la inceputul anului | Sold la finele perioadei | |
|---|-------|--------------------------------|--------------------------|--|
| | | | TOTAL | Din care: aferent sumelor angajate cu prevederi bugetare |
| TOTAL JUDET | 0 | | | |
| PLATI RESTANTE-TOTAL (rd.150+300) din care: | 40001 | 1.666.863 | 2.785.329 | 2.785.329 |
| -sub 30 de zile(rd.151+301) | 40002 | 1.561.574 | 2.095.938 | 2.095.938 |
| - peste 30 de zile (rd.152+302) | 40003 | 105.289 | 689.391 | 689.391 |
| PLATI RESTANTE - TOTAL SECTIUNEA DE FUNCTIONARE | 40150 | | | |
| (rd.160+170+240+250+270+280+290) din care: | | 1.666.863 | 2.785.329 | 2.785.329 |
| - 30 de zile(rd.161+171+241+251+271+281+291) | 40151 | 1.561.574 | 2.095.938 | 2.095.938 |
| - peste 30 de zile (rd.162+172+242+252+272+282+292) | 40152 | 105.289 | 689.391 | 689.391 |
| Plati restante catre furnizori,creditori din operatii comerciale (ct.4010100,ct.4030100,ct.4620101,ct.4620109) | 40160 | | | |
| (rd.161+162+163+165+166) din care: | | 1.666.863 | 2.719.558 | 2.719.558 |
| -sub 30 de zile | 40161 | 1.561.574 | 2.095.938 | 2.095.938 |
| - peste 30 de zile | 40162 | 105.289 | 623.620 | 623.620 |
| Plati restante fata de bugetul general consolidat (rd.171+172+173+174+175)(ct.4310100+4310200+ 4310300+4310400+4310500+4310700+4370100+ 4370200+4370300+4420300+4440000+ 4460100+4460200+4480100),din care: | 40170 | | | |
| - peste 30 de zile | 40172 | | 64.058 | 64.058 |
| Plati restante fata de salariati (drepturi salariale), (ct.4210000, ct.4230000,ct.4260000,ct.4270100,ct.4270300,ct.4280101) | 40240 | | | |
| (rd.241+242+243+245+246), din care: | | | 1.713 | 1.713 |
| - peste 30 de zile | 40242 | | 1.713 | 1.713 |

Conducatorul institutiei




Conducatorul compartimentului
financiar contabil

I. PLATI RESTANTE
-institutii publice finantate integral din venituri proprii-
30.06.2017

pag. 2 - lei -

| DENUMIRE INDICATORI | COD | Sold la inceputul anului | Sold la finele perioadei | |
|--|-------|--------------------------|--------------------------|--|
| | | | TOTAL | Din care: aferent sumelor angajate cu prevederi bugetare |
| TOTAL JUDET | 0 | | | |
| PLATI RESTANTE-TOTAL (rd.150+300) din care: | 51001 | 1.666.863 | 2.719.558 | 2.719.558 |
| -sub 30 de zile(rd.151+301) | 51002 | 1.561.574 | 2.095.938 | 2.095.938 |
| - peste 30 de zile (rd.152+302) | 51003 | 105.289 | 623.620 | 623.620 |
| PLATI RESTANTE - TOTAL SECTIUNEA DE FUNCTIONARE (rd.160+170+240+250+270+280+290) din care: | 51150 | 1.666.863 | 2.719.558 | 2.719.558 |
| - 30 de zile(rd.161+171+241+251+271+281+291) | 51151 | 1.561.574 | 2.095.938 | 2.095.938 |
| - peste 30 de zile (rd.162+172+242+252+272+282+292) | 51152 | 105.289 | 623.620 | 623.620 |
| Plati restante catre furnizori,creditori din operatii comerciale (ct.4010100,ct.4030100,ct.4620101,ct.4620109) | 51160 | | | |
| (rd.161+162+163+165+166) din care: | | 1.666.863 | 2.719.558 | 2.719.558 |
| -sub 30 de zile | 51161 | 1.561.574 | 2.095.938 | 2.095.938 |
| - peste 30 de zile | 51162 | 105.289 | 623.620 | 623.620 |

Conducatorul institutiei



Conducatorul compartimentului financiar contabil


I. PLATI RESTANTE
-institutiile publice finantate partial din venituri proprii-
30.06.2017

pag. 3 - lei -

| DENUMIRE INDICATORI | COD | Sold la inceputul anului | Sold la finele perioadei | |
|--|-------|--------------------------|--------------------------|--|
| | | | TOTAL | Din care: aferent sumelor angajate cu prevederi bugetare |
| TOTAL JUDET | 0 | | | |
| PLATI RESTANTE-TOTAL (rd.150+300) din care: | 53001 | | 65.771 | 65.771 |
| - peste 30 de zile (rd.152+302) | 53003 | | 65.771 | 65.771 |
| PLATI RESTANTE - TOTAL SECTIUNEA DE FUNCTIONARE (rd. 160+170+240+250+270+280+290) din care: | 53150 | | 65.771 | 65.771 |
| - peste 30 de zile (rd.162+172+242+252+272+282+292) | 53152 | | 65.771 | 65.771 |
| P' restante fata de bugetul general consolidat (rd. 171+172+173+174+175)(ct.4310100+4310200+4310300+4310400+4310500+4310700+4370100+4370200+4370300+4420300+4440000+4460100+4460200+4480100),din care: | 53170 | | | |
| - peste 30 de zile | 53172 | | 64.058 | 64.058 |
| Plati restante fata de salariati (drepturi salariale), (ct.4210000, ct.4230000,ct.4260000,ct.4270100,ct.4270300,ct.4280101) (rd.241+242+243+245+246), din care: | 53240 | | | |
| - peste 30 de zile | 53242 | | 1.713 | 1.713 |

Conducatorul institutiei

Conducatorul compartimentului
financiar contabil




[Handwritten signature]

| Nr rd | Explicatie | Plati restante | | Plati restante aferente programelor nationale | | Plati restante aferente fondurilor externe nerambursabile postaderare****) | | Plati restante aferente fondurilor externe nerambursabile preaderare (sursa08/D) | |
|----------|------------|----------------|--------------------------|--|----------------------|---|----------------------|---|----------------------|
| | | total**) | din care arierate***) | total | din care arierate | total | din care arierate | total | din care arierate |
| | 0 | 1 | 1.1 | 2 | 2.1 | 3 | 3.1 | 4 | 4.1 |
| | | 2.785.329 | | | | | | | |

Conducatorul institutiei

Conducatorul compartimentului
financiar contabil




Handwritten signature

Handwritten mark

| Nr rd | Explicatie | Plati restante | | Plati restante aferente programelor nationale | | Plati restante aferente fondurilor externe nerambursabile postaderare****) | | Plati restante aferente fondurilor externe nerambursabile preaderare (sursa 08/D) | |
|----------|------------|----------------|--------------------------|--|----------------------|---|----------------------|--|----------------------|
| | | total**) | din care arierate***) | total | din care arierate | total | din care arierate | total | din care arierate |
| 0 | | 1 | 1.1 | 2 | 2.1 | 3 | 3.1 | 4 | 4.1 |
| | | 2.719.558 | | | | | | | |

Conducatorul institutiei

Conducatorul compartimentului
financiar contabil




[Handwritten signature]

[Handwritten mark]

| Nr rd | Explicatie | Plati restante | | Plati restante aferente programelor nationale | | Plati restante aferente fondurilor externe nerambursabile postaderare****) | | Plati restante aferente fondurilor externe nerambursabile preaderare (sursa08/D) | |
|----------|------------|----------------|-------------------------|--|----------------------|---|----------------------|---|----------------------|
| | | total**) | din care arierate**) | total | din care arierate | total | din care arierate | total | din care arierate |
| 0 | | 1 | 1.1 | 2 | 2.1 | 3 | 3.1 | 4 | 4.1 |
| | | 65.771 | | | | | | | |

Conducatorul institutiei

Conducatorul compartimentului
financiar contabil



[Handwritten signature]

[Handwritten mark]


| Capi- tol | Sub- cap- tol | Pa- ra- gra- ful | Ar- ti- col | Ali- ne- at | Denumire indicator | Prevederi bugetare anuale aprobrate la finele perioadei de raportare | Prevederi bugetare trimestriale cumulate | Drepturi constatate | | | Incasari realizate | Stingeri pe alte cai decat incasari | Drepturi constatate de incasat |
|--------------|---------------------|---------------------------|-------------------|-------------------|--|--|---|---------------------|------------------------|--------------------|-----------------------|---|--------------------------------------|
| | | | | | | | | Total, din care: | din anii precedenti | din anul curent | | | |
| | | | | | | 1 | 2 | 3=4+5 | 4 | 5 | 6 | 7 | 8=3-6-7 |
| 0 | | | | | B | | | | | | | | |
| | | | | | TOTAL JUDET | 1.136.000 | | 383.918 | | 383.918 | 383.918 | | |
| * 02 | 33 | 02 | 13 | | TOTAL VENITURI-BUGET LOCAL | 339.996.500 | 190.069.500 | 182.643.231 | 30.390 | 182.612.841 | 182.613.608 | | 29.623 |
| 0001 | 02 | | | | I. VENITURI CURENTE | 239.956.500 | 131.193.500 | 126.210.228 | 30.390 | 126.179.838 | 126.180.605 | | 29.623 |
| 0002 | | | | | A. VENITURI FISCALE | 234.659.000 | 129.112.000 | 123.725.812 | | 123.725.812 | 123.725.812 | | |
| 0003 | | | | | A1. IMPOZIT PE VENIT, PROFIT SI CASTIGURI DIN CAPITAL | 129.330.000 | 73.590.000 | 71.852.270 | | 71.852.270 | 71.852.270 | | |
| 0004 | | | | | A1.1 IMPOZIT PE VENIT, PROFIT SI CASTIGURI DIN CAPITAL DE LA PERSOANE JURIDICE | 180.000 | 90.000 | | | | | | |
| 0005 | 02 | | | | IMPOZIT PE PROFIT | 180.000 | 90.000 | | | | | | |
| 0102 | 01 | | | | Impozit pe profit de la agentii economice | 180.000 | 90.000 | | | | | | |
| 0300 | 02 | | | | A1.2 IMPOZIT PE VENIT, PROFIT SI CASTIGURI DIN CAPITAL DE LA PERSOANE FIZICE | 129.150.000 | 73.500.000 | 71.852.270 | | 71.852.270 | 71.852.270 | | |
| 0402 | 01 | | | | COTE SI SUME DEFALCATE DIN IMPOZITUL PE VENIT | 129.150.000 | 73.500.000 | 71.852.270 | | 71.852.270 | 71.852.270 | | |
| 0402 | 01 | | | | Cote defalcate din impozitul pe venit | 90.000.000 | 50.500.000 | 49.759.189 | | 49.759.189 | 49.759.189 | | |
| 0402 | 04 | | | | Sume alocate din cotele defalcate din impozitul pe venit pentru echilibrarea bugetelor locale | | | | | | | | |
| 1000 | 02 | | | | A4 IMPOZITE SI TAXE PE BUNURI SI SERVICII | 39.150.000 | 23.000.000 | 22.093.081 | | 22.093.081 | 22.093.081 | | |
| 1102 | 01 | | | | SUME DEFALCATE DIN TVA | 103.329.000 | 55.522.000 | 51.873.542 | | 51.873.542 | 51.873.542 | | |
| | | | | | Sume defalcate din taxa pe valoarea adaugata pentru finantarea cheltui- lilor descentralizate la nivelul | 103.271.000 | 54.493.000 | 50.686.148 | | 50.686.148 | 50.686.148 | | |

| Capi- tol | Sub- capi- tol | Pa- ra- gra- ful | Ar- ti- col | Ali- ne- at | Denumire indicator | Prevederi bugetare anuale aprobrate la finele perioadei de raportare | Prevederi bugetare trimestriale cumulate | Drepturi constatate | | | Incasari realizate | Stingeri pe alte cai decat incasari | Drepturi constatate de incasat |
|--------------|----------------------|---------------------------|-------------------|-------------------|--|--|---|---------------------|------------------------|--------------------|-----------------------|---|--------------------------------------|
| | | | | | | | | Total, din care: | din anii precedenti | din anul curent | | | |
| A | | | | | B | 1 | 2 | 3=4+5 | 4 | 5 | 6 | 7 | 8=3-6-7 |
| | | | | | ACTIVITATI | | | | | | | | |
| 3302 | 27 | | | | Contributia lunara a parintilor pentru intretinerea copiilor in unitatile de protectie sociala | 1.151.000 | 7.000 | 389.468 | 389.468 | 389.468 | 389.468 | | |
| 3302 | 50 | | | | Alte venituri din prestari de servicii si alte activitati | 12.000 | 6.000 | 4.450 | 4.450 | 4.450 | 4.450 | | |
| 3502 | 01 | | | | AMENZI, PENALITATI SI CONFISCARI | 3.000 | 1.000 | 1.100 | 1.100 | 1.100 | 1.100 | | |
| | | | | | Venituri din amenzi si alte sanctiuni aplicate potrivit dispozitiilor legale | | | 12.930 | 9.285 | 3.645 | 3.645 | | 9.285 |
| 3502 | 01 | 02 | | | Venituri din amenzi si alte sanctiuni aplicate de catre alte institutii de specialitate | | | 12.930 | 9.285 | 3.645 | 3.645 | | 9.285 |
| 3702 | | | | | TRANSFERURI VOLUNTARE, ALTELE DECAT SUBVENTIILE | | | | | | | | |
| 3702 | 01 | | | | Donatii si sponsorizari | 1.500 | 1.500 | 97.119 | 97.119 | 97.119 | 97.119 | | |
| | | | | | Varsaminte din sectiunea de functionare pentru finantarea sectiunii de dezvoltare a bugetului local(cu semnul minus) | | | | | | | | |
| 3702 | 04 | | | | Varsaminte din sectiunea de functionare | -5.214.000 | -2.344.000 | -1.289.903 | -1.289.903 | -1.289.903 | -1.289.903 | | |
| 3900 | 02 | | | | II. VENITURI DIN CAPITAL | 5.214.000 | 2.344.000 | 1.289.903 | 1.289.903 | 1.289.903 | 1.289.903 | | |
| 3902 | 01 | | | | VENITURI DIN VALORIFICAREA UNOR BUNURI | | | 215.888 | 215.888 | 215.888 | 215.888 | | |
| | | | | | Venituri din valorificarea unor bunuri ale institutiilor publice | | | 215.888 | 215.888 | 215.888 | 215.888 | | |
| 3902 | 07 | | | | Venituri din vanzarea unor bunuri aparținând domeniului privat al statului sau al unitatilor administrative- | | | 1.878 | 1.878 | 1.878 | 1.878 | | |

| Capi- tol | Sub- cap- tol | Pa- ra- gra- ful | Ar- ti- col | Denumire indicator | Prevederi bugetare anuale aprobrate la finele perioadei de raportare | Prevederi bugetare trimestriale cumulate | Drepturi constatate | | | Incasari realizate | Stingeri pe alte cai decat incasari | Drepturi constatate de incasat |
|--------------|---------------------|---------------------------|-------------------|---|--|---|---------------------|------------------------|--------------------|-----------------------|---|--------------------------------------|
| | | | | | | | Total, din care: | din anii precedenti | din anul curent | | | |
| A | | | | B | 1 | 2 | 3=4+5 | 4 | 5 | 6 | 7 | 8=3-6-7 |
| | | | | teritoriale | | | 214.010 | | 214.010 | 214.010 | | |
| 4000 | 02 | | | III OPERATIUNI FINANCIARE | | | 2.000.000 | | 2.000.000 | 2.000.000 | | |
| 4002 | | | | INCASARI DIN RAMBURSAREA | | | | | | | | |
| 4002 | 14 | | | IMPRUMUTURILOR ACORDATE | | | 2.000.000 | | 2.000.000 | 2.000.000 | | |
| | | | | Sume din excedentul bugetului local utilizate pentru finantarea cheltuielilor sectiunii de dezvoltare | | | | | | | | |
| 4100 | 02 | | | IV. SUBVENTII | 100.040.000 | 58.876.000 | 54.217.115 | | 2.000.000 | 2.000.000 | | |
| 4200 | | | | SUBVENTII DE LA ALTE NIVELE ALE | | | | | 54.217.115 | 54.217.115 | | |
| | | | | ADMINISTRATIEI PUBLICE | 100.040.000 | 58.876.000 | 54.217.115 | | 54.217.115 | 54.217.115 | | |
| 4202 | | | | SUBVENTII DE LA BUGETUL DE STAT | 100.040.000 | 58.876.000 | 54.217.115 | | 54.217.115 | 54.217.115 | | |
| | | | | Finantarea drepturilor acordate persoanelor cu handicap | 95.512.000 | 56.323.000 | 50.804.669 | | 50.804.669 | 50.804.669 | | |
| 4202 | 35 | | | Subventii din bugetul de stat pentru finantarea unitatilor de asistenta medico-sociale | | 1.998.000 | | | 1.879.000 | 1.879.000 | | |
| 4202 | 65 | | | Finantarea Programului National de Dezvoltare Locala | 1.535.000 | 555.000 | 1.533.446 | | 1.533.446 | 1.533.446 | | |

CONDUCATORUL COMP. FIN.-CONTABIL,

CA




CONDUCATORUL

CA

| Capi- tol | Sub- capi- tol | Pa- za- gra- fiu | Ar- ti- col | Denumire indicator | Prevederi bugetare anuale aprobrate la finele perioadei de raportare | | Prevederi bugetare trimestriale cumulate | Drepturi constatate | | | Incasari realizate | Stingeri pe alte cai decat incasari | Drepturi constatate de incasat |
|--------------|----------------------|---------------------------|-------------------|--|--|------------|---|------------------------------|-----------------------------|-------------------------|-----------------------|---|--------------------------------------|
| | | | | | 1 | 2 | | Total, din care: 3=4+5 | 4 din anii precedenti | 5 din anul curent | | | |
| | | A | B | | | | | 3=4+5 | 4 | 5 | 6 | 7 | 8=3-6-7 |
| 3302 | 27 | | | intretinerea copiilor in unitatile de protectie sociala | 12.000 | 6.000 | 4.450 | 4.450 | 4.450 | 4.450 | 4.450 | | |
| | 50 | | | Alte venituri din prestari de servicii si alte activitati | 3.000 | 1.000 | 1.100 | 1.100 | 1.100 | 1.100 | 1.100 | | 9.285 |
| 3502 | 01 | | | AMENZI, PENALITATI SI CONFISCARI | | | 12.930 | 12.930 | 9.285 | 3.645 | 3.645 | | 9.285 |
| | | | 02 | Venituri din amenzi si alte sanctiuni aplicate potrivit dispozitiilor legale | | | 12.930 | 12.930 | 9.285 | 3.645 | 3.645 | | 9.285 |
| | | | | Venituri din amenzi si alte sanctiuni aplicate de catre alte institutii de specialitate | | | 12.930 | 12.930 | 9.285 | 3.645 | 3.645 | | 9.285 |
| 3702 | | | | TRANSFERURI VOLUNTARE, ALTELE DECAT SUBVENTIILE | -5.212.500 | -2.342.500 | -1.192.784 | -1.192.784 | -1.192.784 | -1.192.784 | -1.192.784 | | 9.285 |
| | 01 | | | Donatii si sponsorizari | 1.500 | 1.500 | 97.119 | 97.119 | 97.119 | 97.119 | 97.119 | | 9.285 |
| | 03 | | | Varsaminte din sectiunea de functionare pentru finantarea sectiunii de dezvoltare a bugetului local(cu semnul minus) | -5.214.000 | -2.344.000 | -1.289.903 | -1.289.903 | -1.289.903 | -1.289.903 | -1.289.903 | | 9.285 |
| 4100 | 02 | | | IV. SUBVENTII | 98.505.000 | 58.321.000 | 52.683.669 | 52.683.669 | 52.683.669 | 52.683.669 | 52.683.669 | | 9.285 |
| 4200 | | | | SUBVENTII DE LA ALTE NIVELE ALE ADMINISTRATIEI PUBLICE | 98.505.000 | 58.321.000 | 52.683.669 | 52.683.669 | 52.683.669 | 52.683.669 | 52.683.669 | | 9.285 |
| 4202 | | | | SUBVENTII DE LA BUCETUL DE STAT | 98.505.000 | 58.321.000 | 52.683.669 | 52.683.669 | 52.683.669 | 52.683.669 | 52.683.669 | | 9.285 |
| | 21 | | | Finantarea drepturilor acordate persoanelor cu handicap | 95.512.000 | 56.323.000 | 50.804.669 | 50.804.669 | 50.804.669 | 50.804.669 | 50.804.669 | | 9.285 |
| | 35 | | | Subventii din bugetul de stat pentru finantarea unitatilor de asistenta medico-sociale | 2.993.000 | 1.998.000 | 1.879.000 | 1.879.000 | 1.879.000 | 1.879.000 | 1.879.000 | | 9.285 |

CONDUCATORUL COMA FIN-CONTABIL, CA


CONDUCATORUL UNITATII



| Capi-Sub- tol capi- tol | Pa- ra- gra- ful | Gr- pa/ Titlu | Ar- ti- col | Ali- ne- at | Denumire indicator | Prevederi bugetare anuale aprobat la finele perioadei de raportare | | Prevederi bugetare trimestriale cumulate | Drepturi constatate | | | Incasari realizate | Stingeri pe alte cai decat incasari | Drepturi constatate de incasat |
|----------------------------------|---------------------------|---------------------|-------------------|-------------------|--------------------|--|---------|---|---------------------|------------------------|--------------------|-----------------------|---|--------------------------------------|
| | | | | | | 1 | 2 | | Total, din care: | din anii precedenti | din anul curent | | | |
| 4202 | | A | | | B | 1.535.000 | 555.000 | 1.533.446 | 3=4+5 | 4 | 5 | 6 | 7 | 8=3-6-7 |
| | | | | | Dezvoltare Locala | 1.535.000 | 555.000 | 1.533.446 | | | | 1.533.446 | | |

CONDUCĂTORUL INSTITUȚIEI,

CONDUCĂTORUL COMP. FIN. - CONTABIL,



[Handwritten signature]

[Handwritten mark]

| Capi- tol | Sub- capi- tol | Pa- ra- gra- ful graf | Pa- ra- gra- ful col | Ar- ti- col | Ali- ne- at | Denumire indicator | Prevederi anuale aprobrate la finele perioadei de raportare | Prevederi bugetare trimestriale cumulate | Drepturi constatate | | | Incasari realizate | Stingeri pe alte cai decat incasari | Drepturi constatate de incasat | |
|--------------|----------------------|-----------------------------------|----------------------------------|-------------------|-------------------|---|--|---|---------------------|------------------------|--------------------|-----------------------|---|--------------------------------------|-----------|
| | | | | | | | | | Total, din care: | din anii precedenti | din anul curent | | | | |
| A | | | | | | | 1 | 2 | 3=4+5 | 4 | 5 | 6 | 7 | 8-3-6-7 | |
| B | | | | | | | | | | | | | | | |
| | | | | | | directiile de sanatate publica din sume alocate din venituri proprii ale Ministerului Sanatatii | 7.139.000 | 5.845.000 | 4.765.800 | | 4.765.800 | | | | |
| 3310 | 32 | | | | | Venituri din contractele incheiate cu institutiile de medicina legala | 4.748.000 | 2.777.000 | 2.312.000 | | 2.312.000 | | | | |
| 3510 | 50 | | | | | AMENZI, PENALITATI SI CONFISCARI | | | 12.571 | 12.571 | | | | | 12.571 |
| 3610 | 50 | | | | | Alte amenzi, penalitati si confiscari | | | 12.571 | 12.571 | | | | | 12.571 |
| 3710 | 50 | | | | | DIVERSE VENITURI | | | 11.703 | | 11.703 | | | | 11.703 |
| | | | | | | Alte venituri | | | 11.703 | | 11.703 | | | | 11.703 |
| 3710 | 01 | | | | | TRANSFERURI VOLUNTARE, ALTELE DECAT SUBVENTIILE | 8.000 | 8.000 | 12.500 | | 12.500 | | | | 12.500 |
| 3710 | 03 | | | | | Donatii si sponsorizari | 8.000 | 8.000 | 12.500 | | 12.500 | | | | 12.500 |
| | | | | | | Varsaminte din sectiunea de functionare pentru finantarea sectiunii de dezvoltare a bugetului local | -299.000 | -225.000 | -16.691 | | -16.691 | | | | -16.691 |
| 3710 | 04 | | | | | Varsaminte din sectiunea de functionare | 299.000 | 225.000 | 16.691 | | 16.691 | | | | 16.691 |
| 3900 | 10 | | | | | II. VENITURI DIN CAPITAL | 16.000 | 16.000 | 18.126 | | 18.126 | | | | 18.126 |
| 3910 | 01 | | | | | VENITURI DIN VALORIFICAREA UNOR BUNURI | 16.000 | 16.000 | 18.126 | | 18.126 | | | | 18.126 |
| | | | | | | Venituri din valorificarea unor bunuri ale institutiilor publice | 16.000 | 16.000 | 18.126 | | 18.126 | | | | 18.126 |
| 4010 | 15 | | | | | INCASARI DIN RAMBURSAREA ACORDATE | | | 2.306.844 | | 2.306.844 | | | | 2.306.844 |
| 4010 | 15 | | | | | Sume utilizate din excedentul anului precedent pentru efectuarea de cheltuieli | | | 2.306.844 | | 2.306.844 | | | | 2.306.844 |
| 4010 | 15 | | | | | Sume utilizate de administratiile | | | 2.306.844 | | 2.306.844 | | | | 2.306.844 |

| Capi- fol | Sub- pa- ra- graf | Pa- ra- graf | Ar- ti- col | Al- ne- at | Denumire indicator | Prevederi anuale aprobate la finele perioadei de raportare | Prevederi bugetare trimestriale cumulate | Drepturi constatate | | | Incasari realizate | Stingeri pe alte cai decat incasari | Drepturi constatate de incasat |
|--------------|----------------------------|--------------------|-------------------|------------------|--|---|---|---------------------|------------------------|--------------------|-----------------------|---|--------------------------------------|
| | | | | | | | | Total, din care: | din anii precedenti | din anul curent | | | |
| A | | | | | B | 1 | 2 | 3=4+5 | 4 | 5 | 6 | 7 | 8=3-6-7 |
| 4010 | 15 | 02 | | | locale din excedentul anului precedent pentru sectiunea de functionare Sume utilizate de administratiile locale din excedentul anului precedent pentru sectiunea de dezvoltare ALTE OPERATIUNI FINANCIARE Sume din excedentul anului precedent pentru acoperirea golurilor temporare de casa | | | 2.184.674 | 2.184.674 | 2.184.674 | 2.184.674 | | |
| 4110 | 06 | | | | | | | 417.000 | 417.000 | 417.000 | 417.000 | | |
| 4100 | 10 | | | | IV. SUBVENTII | 105.580.000 | 60.903.000 | 50.462.788 | 50.462.788 | 50.462.788 | 50.462.788 | | |
| 4310 | 09 | | | | SUBVENTII DE LA ALTE ADMINISTRATII | 105.580.000 | 60.903.000 | 50.462.788 | 50.462.788 | 50.462.788 | 50.462.788 | | |
| | 10 | | | | Subventii pentru institutii publice | 38.298.000 | 20.548.000 | 19.464.466 | 19.464.466 | 19.464.466 | 19.464.466 | | |
| | | | | | Subventii din bugetele locale pentru finantarea cheltuielilor curente din domeniul sanatatii | 10.000.000 | 5.800.000 | 4.389.556 | 4.389.556 | 4.389.556 | 4.389.556 | | |
| 4310 | 14 | | | | Subventii din bugetele locale pentru finantarea cheltuielilor de capital din domeniul sanatatii | 5.658.000 | 5.658.000 | 661.076 | 661.076 | 661.076 | 661.076 | | |
| 4310 | 19 | | | | Subventii pentru institutii publice | 2.371.000 | 1.886.000 | 858.000 | 858.000 | 858.000 | 858.000 | | |
| | 33 | | | | Subventii din bugetul Fondului national unic de asigurari sociale de sanatate pentru acoperirea cresterilor salariale | 49.253.000 | 27.011.000 | 25.089.690 | 25.089.690 | 25.089.690 | 25.089.690 | | |
| 4510 | | | | | SUME PRIMITE DE LA UE/ALTI DONATORI IN CONTUL PLATILOR EFECTUATE SI Alte facilitati si instrumente | 89.700 | 89.700 | 89.691 | 89.691 | 89.691 | 89.691 | | |
| 4510 | 16 | | | | postaderare | 89.700 | 89.700 | 89.691 | 89.691 | 89.691 | 89.691 | | |

| Capi- tol | Sub- capi- tol | Pa- ră- graf | P2- r2- pa/ Titlu | Gră- pa/ col | Ar- ti- col | Ali- ne- at | Denumire indicator | Prevederi anuale aprobate la finele perioadei de raportare | Prevederi bugetare anuale | Prevederi bugetare trimestriale cumulate | Drepturi constatate | | | Incasari realizate | Stingeri pe alte cai decat incasari | Drepturi constatate de incasat | |
|--------------|----------------------|--------------------|----------------------------|--------------------|-------------------|-------------------|--------------------|---|---------------------------------|---|---------------------|------------------------|--------------------|-----------------------|---|--------------------------------------|---------|
| | | | | | | | | | | | Total, din care: | din anii precedenti | din anul curent | | | | |
| | | | | | | | B | 1 | 89.700 | 2 | 89.700 | 3=4+5 | 4 | 5 | 6 | 7 | 8-3-6-7 |
| | | | | | | | | | 89.691 | | 89.691 | | | | | | |
| 4510 | 16 | 03 | | | | | Prefinantare | | | | | | | | | | |

CONDUCAȚORUL COMP. FIN. - CONTABIL)

CONDUCAȚORUL INSTITUȚIEI)



[Handwritten signature]

[Handwritten mark]

**CONTUL DE EXECUTIE AL INSTITUTIILOR PUBLICE FINANTATE
DIN VENITURI PROPRII SI SUBVENTII DIN BUGETUL LOCAL - VENITURI
SECTIUNEA DE FUNCTIONARE
30.06.2017**

Pag. 1 -lei-

| Capi- tol | Sub- capi- tol | Pa- ra- graf | Gr- pa/ Titlu | Ar- ti- col | Al- ne- tit | Denumire indicator | Prevederi anuale aprobate la finele perioadei de raportare | Prevederi bugetare trimestriale cumulate | Drepturi constatate | | Incasari realizate | Singeri pe alte cai decat incasari | Drepturi constatate de incasat | |
|--------------|----------------------|--------------------|---------------------|-------------------|-------------------|---|---|---|---------------------|------------------------|-----------------------|--|--------------------------------------|---------|
| | | | | | | | | | Total, din care: | din anii precedenti | | | | |
| | | | | | | | 1 | 2 | 3=4+5 | 4 | 5 | 6 | 7 | 8=3-6-7 |
| | | | | | | B | | | | | | | | |
| 0001 | | | | | | TOTAL VENITURI-VENITURI | 358.033.000 | 199.840.000 | 170.758.384 | 13.718.927 | 157.039.457 | 236.800 | 5.260.168 | |
| 0002 | | | | | | I. VENITURI CURENTE | 260.482.000 | 146.481.000 | 119.212.998 | 13.718.927 | 105.494.071 | 236.800 | 5.260.168 | |
| 2900 | | | | | | C. VENITURI NEFISCALE | 260.482.000 | 146.481.000 | 119.212.998 | 13.718.927 | 105.494.071 | 236.800 | 5.260.168 | |
| 3000 | | | | | | C1. VENITURI DIN PROPRIETATE | 182.000 | 110.000 | 64.692 | 5.535 | 59.157 | 150 | 5.535 | |
| 3010 | | | | | | VENITURI DIN PROPRIETATE | 182.000 | 110.000 | 64.692 | 5.535 | 59.157 | 150 | 5.535 | |
| | 05 | | | | | Venituri din concesiuni si inchirieri | 182.000 | 110.000 | 64.692 | 5.535 | 59.157 | 150 | 5.535 | |
| | | | | | 30 | Alte venituri din concesiuni si inchirieri de catre institutiile publice | 182.000 | 110.000 | 64.692 | 5.535 | 59.157 | 150 | 5.535 | |
| 3300 | | | | | | C2. VANZARI DE BUNURI SI SERVICII | 260.300.000 | 146.371.000 | 119.148.306 | 13.713.392 | 105.434.914 | 236.650 | 5.254.633 | |
| 3310 | | | | | | VENITURI DIN PRESTARI DE SERVICII SI ALTE ACTIVITATI | 260.300.000 | 146.371.000 | 119.148.306 | 13.713.392 | 105.434.914 | 236.650 | 5.254.633 | |
| | 08 | | | | | Venituri din prestari de servicii | 260.591.000 | 146.588.000 | 119.128.223 | 13.700.821 | 105.427.402 | 236.650 | 5.242.062 | |
| | 13 | | | | | Contributia de intretinere a persoanelor asistate | 8.790.000 | 4.818.000 | 9.088.429 | 1.903.077 | 7.185.352 | | 5.156.125 | |
| | 19 | | | | | Venituri din serbari si spectacole scolare manifestari culturale, artistice si sportive | 3.275.000 | 1.861.000 | 1.353.341 | 101.775 | 1.251.566 | | 55.000 | |
| | 20 | | | | | Venituri din contractele incheiate cu casele de asigurari sociale de sanatate | 99.000 | 99.000 | 165.197 | | 165.197 | 134.260 | 30.937 | |
| | 21 | | | | | Venituri din contractele incheiate cu directiile de sanatate publica din sume alocate de la bugetul de stat | 208.000 | 200.000 | 76.298 | | 76.298 | 76.298 | | |
| | 30 | | | | | Venituri din contractele incheiate cu Venituri din contractele incheiate cu directiile de sanatate publica din sume | 201.735.000 | 113.144.000 | 87.496.379 | 11.695.969 | 75.800.410 | 236.650 | | |
| | | | | | | | 34.597.000 | 17.844.000 | 13.870.779 | | 13.870.779 | | | |

| Capi-Sub- tol capi- ra- pa / Titlu col at | P2- Gru- Ar- Ali- | Denumire indicator | Prevederi anuale aprobrate la finele perioadei de raportare | Prevederi bugetare trimestriale cumulate | Drepturi constatate | | Incasari realizate | Stingeri pe alte cai decat incasari | Drepturi constatate de incasat | |
|---|----------------------------|--|--|---|---------------------|------------------------|-----------------------|---|--------------------------------------|-----------|
| | | | | | Total, din care: | din anii precedenti | | | | |
| B | | | 1 | 2 | 3=4+5 | 4 | 5 | 6 | 7 | 8=3-6-7 |
| 3310 | 31 | alocate din venituri proprii ale Ministerului Sanatatii | 7.139.000 | 5.845.000 | 4.765.800 | | 4.765.800 | | | |
| 3510 | 32 | Venituri din contractele incheiate cu institutiile de medicina legala | 4.748.000 | 2.777.000 | 2.312.000 | | 2.312.000 | | | |
| 3610 | 50 | AMENZI, PENALITATI SI CONFISCARI | | | 12.571 | 12.571 | | | | 12.571 |
| | 50 | Alte amenzi, penalitati si confiscari | | | 12.571 | 12.571 | | | | 12.571 |
| | 50 | DIVERSE VENITURI | | | 11.703 | 11.703 | | | | 11.703 |
| | 50 | Alte venituri | | | 11.703 | 11.703 | | | | 11.703 |
| 3710 | 01 | TRANSFERURI VOLUNTARE, ALTELE DECAT SUBVENTIILE | -291.000 | -217.000 | -4.191 | -4.191 | | | | -4.191 |
| | 03 | Donatii si sponsorizari | 8.000 | 8.000 | 12.500 | 12.500 | | | | 12.500 |
| | 03 | Varsaminte din sectiunea de functionare pentru finantarea sectiunii de dezvoltare a bugetului local | | | | | | | | |
| 4010 | 15 | INCASARI DIN RAMBURSAREA ACORDATE | -299.000 | -225.000 | -16.691 | -16.691 | | | | -16.691 |
| | 15 | Sume utilizate din excedentul anului precedent pentru efectuarea de cheltuieli | | | 2.184.674 | 2.184.674 | | | | 2.184.674 |
| | 01 | Sume utilizate de administratiile locale din excedentul anului precedent pentru sectiunea de functionare | | | 2.184.674 | 2.184.674 | | | | 2.184.674 |
| 4110 | 06 | ALTE OPERATIUNI FINANCIARE | | | 417.000 | 417.000 | | | | 417.000 |
| | 06 | Sume din excedentul anului precedent pentru acoperirea golurilor temporare de casa | | | 417.000 | 417.000 | | | | 417.000 |

| Capi- tol | Sub- capi- tol | Pa- ra- gra- ful | Gr- pa/ Titlu col | Denumire indicator | Prevederi bugetare anuale aprobrate la finele perioadei de raportare | Prevederi bugetare trimestriale cumulate | Drepturi constatate | | Incasari realizate | Stingeri pe alte cai decat incasari | Drepturi constatate de incasat | |
|--------------|----------------------|---------------------------|----------------------------|---|--|---|---------------------|------------------------|-----------------------|---|--------------------------------------|---------|
| | | | | | | | Total, din care: | din anii precedenti | | | | |
| A | | | | | I | 2 | 3=4+5 | 4 | 5 | 6 | 7 | 8=3-6-7 |
| 4100 | 10 | | | B | 97.551.000 | 53.359.000 | 48.943.712 | | 48.943.712 | 48.943.712 | | |
| 4310 | 09 | | | IV. SUBVENTII SUBVENTII DE LA ALTE ADMINISTRATII | 97.551.000 | 53.359.000 | 48.943.712 | | 48.943.712 | 48.943.712 | | |
| | 10 | | | Subventii pentru institutii publice | 38.298.000 | 20.548.000 | 19.464.466 | | 19.464.466 | 19.464.466 | | |
| | | | | Subventii din bugetele locale pentru finantarea cheltuielilor curente din domeniul sanatatii | 10.000.000 | 5.800.000 | 4.389.556 | | 4.389.556 | 4.389.556 | | |
| | | | | Subventii din bugetul Fondului national unic de asigurari sociale de sanatate pentru acoperirea cresterilor salariale | 49.253.000 | 27.011.000 | 25.089.690 | | 25.089.690 | 25.089.690 | | |

CONDUCĂTORUL INSTITUȚIEI

CONDUCĂTORUL COMP. FIN. - CONTABIL,



Ch

17/1


| Capi-Sub- tol capi- tol gra- | Pa- ra- pa / Titlu | Ar- fi- col | Al- ne- at | Denumire indicator | Prevederi bugetare anuale aprobrate la finele perioadei de raportare | Prevederi bugetare trimestriale cumulate | Drepturi constatate | | Incasari realizate | Stingeri pe alte cai decat incasari | Drepturi constatate de incasat | |
|------------------------------------|-----------------------------|-------------------|------------------|---|--|---|---------------------|------------------------|-----------------------|---|--------------------------------------|---------|
| | | | | | | | Total, din care: | din anii precedenti | | | | |
| | A | | | B | 1 | 2 | 3=4+5 | 4 | 5 | 6 | 7 | 8=3-6-7 |
| 4510 | | | | CONTUL PLATILOR EFECTUATE SI Alte facilitati si instrumente postaderare Prefinantare | 89.700 | 89.700 | 89.691 | 89.691 | 89.691 | 89.691 | 89.691 | 89.691 |
| 16 | | | | | 89.700 | 89.700 | 89.691 | 89.691 | 89.691 | 89.691 | 89.691 | 89.691 |
| 03 | | | | | 89.700 | 89.700 | 89.691 | 89.691 | 89.691 | 89.691 | 89.691 | 89.691 |

CONDUCĂTORUL COMP. FIN.-CONTABIL,

[Signature]

CONDUCĂTORUL ÎNSOTIȚIEI,

[Signature]



| Capi- tol | Sub- cap- tol | Pa- za- graf | Gru- ps / Ithu col | Al- ne- at | Denumire indicator | Credite de angajament | Credite bugetare | | Angajamente bugetare | Angajamente legale | Plati efectuate | Angajamente legale de platit | Cheltuieli efective |
|--------------|---------------------|--------------------|-----------------------------|------------------|---|--------------------------|--|--------------------------|-------------------------|-----------------------|--------------------|------------------------------------|------------------------|
| | | | | | | | anuale aprobate la finele perioadei de raportare | trimestriale cumulate | | | | | |
| A | | | | | B | 1 | 2 | 3 | 4 | 5 | 6 | 7=5-6 | 8 |
| 0 | | | | | TOTAL JUDET | | | | | | | | |
| 5002 | | | | | TOTAL CHELTUIELI | | 382.623.500 | 232.640.500 | 160.381.241 | 159.556.650 | 159.419.806 | 136.844 | 200.545.777 |
| 5100 | 02 | | | | Partea I-a SERVICII PUBLICE GENERALE | | 38.674.000 | 22.939.000 | 14.463.423 | 14.463.423 | 14.463.423 | | 15.967.212 |
| 5102 | | | | | AUTORITATI PUBLICE SI ACTIUNI EXTERNE | | 26.648.000 | 14.769.000 | 8.839.154 | 8.839.154 | 8.839.154 | | 14.522.808 |
| | 01 | | | | Autoritati executive si legislative | | 26.648.000 | 14.769.000 | 8.839.154 | 8.839.154 | 8.839.154 | | 14.522.808 |
| | | | | | Autoritati executive | | 26.648.000 | 14.769.000 | 8.839.154 | 8.839.154 | 8.839.154 | | 14.522.808 |
| 5402 | | | | 03 | ALTE SERVICII PUBLICE GENERALE | | 10.958.000 | 7.590.000 | 5.290.269 | 5.290.269 | 5.290.269 | | 1.106.605 |
| | | | | | Fond de rezerva bugetara la dispozitia autoritatilor locale | | 565.000 | 500.000 | | | | | |
| 5402 | 10 | | | | Servicii publice comunitare de evidenta a persoanelor | | 1.285.000 | 740.000 | 664.000 | 664.000 | 664.000 | | 664.000 |
| 5402 | 50 | | | | Alte servicii publice generale | | 9.108.000 | 6.350.000 | 4.626.269 | 4.626.269 | 4.626.269 | | 442.605 |
| 5502 | | | | | TRANZACTII PRIVIND DATORIA PUBLICA SI IMPRUMUTURI | | 1.068.000 | 580.000 | 334.000 | 334.000 | 334.000 | | 337.799 |
| 6000 | 02 | | | | Partea II-a APARARE, ORDINE PUBLICA SI SIGURANTA NATIONALA | | 1.153.000 | 590.000 | 317.691 | 317.691 | 317.691 | | 474.834 |
| 6002 | | | | | APARARE | | 385.000 | 215.000 | 120.201 | 120.201 | 120.201 | | 181.598 |
| | 02 | | | | Aparare nationala | | 385.000 | 215.000 | 120.201 | 120.201 | 120.201 | | 181.598 |
| 6102 | | | | | ORDINE PUBLICA SI SIGURANTA NATIONALA | | 768.000 | 375.000 | 197.490 | 197.490 | 197.490 | | 293.236 |
| | 05 | | | | Protectie civila si protectia contra incendiilor (protectie civila nonmilitara) | | 768.000 | 375.000 | 197.490 | 197.490 | 197.490 | | 293.236 |
| 6500 | 02 | | | | Partea III-a CHELTUIELI SOCIAL-CULTURALE | | 287.755.500 | 167.149.500 | 136.904.643 | 136.143.052 | 136.006.208 | 136.844 | 138.197.228 |
| 6502 | | | | | INVA TAMANT | | 36.478.000 | 18.377.000 | 13.900.458 | 13.752.727 | 13.727.008 | 25.719 | 14.351.937 |
| | 07 | | | | Invatamant nedefinitiv prin nivel | | 16.610.000 | 8.270.000 | 7.498.112 | 7.350.381 | 7.324.662 | 25.719 | 7.887.387 |
| | | | | | Invatamant special | | 16.610.000 | 8.270.000 | 7.498.112 | 7.350.381 | 7.324.662 | 25.719 | 7.887.387 |
| | 11 | | | 04 | Servicii auxiliare pentru educatie | | 6.415.000 | 3.299.000 | 2.967.207 | 2.967.207 | 2.967.207 | | 3.029.411 |
| | | | | | Alte servicii auxiliare | | 6.415.000 | 3.299.000 | 2.967.207 | 2.967.207 | 2.967.207 | | 3.029.411 |

| Capi- tol | Sub- capi- tol | Pa- ra- gra- ful | Ar- ti- col | Denumire indicator | Credite de angajament | Credite bugetare | | | Angajamente legale | Plati efectuate | Angajamente legale de platit | Cheltuieli efective |
|--------------|----------------------|---------------------------|-------------------|--|--------------------------|---|------------|------------|-----------------------|--------------------|------------------------------------|------------------------|
| | | | | | | anuale aprobat la finele perioadei de raportare | 2 | 3 | | | | |
| | | A | | B | 1 | | | | | | | |
| 6802 | 12 | | | copii | | 150.758.000 | 90.365.000 | 76.695.222 | 76.695.222 | 76.695.222 | 76.695.222 | 77.489.156 |
| | 50 | | | Unitati de asistenta medico-sociale | | 10.307.000 | 5.757.000 | 4.474.000 | 4.474.000 | 4.474.000 | 4.474.000 | 4.474.000 |
| | | | | Alte cheltuieli in domeniul asigurarilor si asistentei sociale | | 630.000 | 420.000 | 399.000 | 399.000 | 399.000 | 399.000 | 439.000 |
| 6802 | 50 | 50 | | Alte cheltuieli in domeniul asistentei sociale | | 630.000 | 420.000 | 399.000 | 399.000 | 399.000 | 399.000 | 439.000 |
| 7000 | 02 | | | Partea IV-a-SERVICIU SI DEZVOLTARE PUBLICA, LOCUINTE, MEDIU SI APE | | 2.996.000 | 2.158.000 | 575.513 | 512.513 | 512.513 | 512.513 | 29.481.376 |
| 7002 | | | | LOCUINTE, SERVICII SI DEZVOLTARE PUBLICA | | 2.701.000 | 1.893.000 | 479.392 | 416.392 | 416.392 | 416.392 | 549.228 |
| | 05 | | | Alimentare cu apa si amenajari hidrotehnice | | 1.020.000 | 1.020.000 | | | | | |
| | | | 01 | Alimentare cu apa | | 1.020.000 | 1.020.000 | | | | | |
| | 50 | | | Alte servicii in domeniile locuintelor, serviciilor si dezvoltarii comunale | | 1.681.000 | 873.000 | 479.392 | 416.392 | 416.392 | 416.392 | 549.228 |
| 7402 | | | | PROTECTIA MEDIULUI | | 295.000 | 265.000 | 96.121 | 96.121 | 96.121 | 96.121 | 28.932.148 |
| | 05 | | | Salubritate si gestiunea deseurilor | | 295.000 | 265.000 | 96.121 | 96.121 | 96.121 | 96.121 | 28.932.148 |
| | | | 02 | Colectarea, tratarea si distrugerea deseurilor | | 295.000 | 265.000 | 96.121 | 96.121 | 96.121 | 96.121 | 28.932.148 |
| 8000 | 02 | | | Partea V-a-ACTIUNI ECONOMICE ACTIUNI GENERALE ECONOMICE, SI DE MUNCA | | 52.045.000 | 39.804.000 | 8.119.971 | 8.119.971 | 8.119.971 | 8.119.971 | 16.425.127 |
| 8002 | | | | Actiuni generale economice si comerciale | | 780.000 | 390.000 | 389.093 | 389.093 | 389.093 | 389.093 | 426.712 |
| | 01 | | | Programe de dezvoltare regionala si sociala | | 780.000 | 390.000 | 389.093 | 389.093 | 389.093 | 389.093 | 426.712 |
| 8002 | 01 | 10 | | Alte cheltuieli pentru actiuni generale economice si comerciale | | 580.000 | 290.000 | 289.903 | 289.903 | 289.903 | 289.903 | 289.903 |
| 8002 | 01 | 30 | | TRANSPORTURI | | 200.000 | 100.000 | 99.190 | 99.190 | 99.190 | 99.190 | 136.809 |
| | | | | Transport rutier | | 51.265.000 | 39.414.000 | 7.730.878 | 7.730.878 | 7.730.878 | 7.730.878 | 15.998.415 |
| 8402 | 03 | | | Drumuri si poduri | | 51.265.000 | 39.414.000 | 7.730.878 | 7.730.878 | 7.730.878 | 7.730.878 | 15.998.415 |
| | | | 01 | | | 51.265.000 | 39.414.000 | 7.730.878 | 7.730.878 | 7.730.878 | 7.730.878 | 15.998.415 |

DETALIEREA CHELTUIELILOR

- buget local -
30.06.2017

| Capi- toi | Sub- capit- ol | Pa- ra- graf | Gru- pa / Titlu col | Ali- ne- at | Denumire indicator | Credite de angajament | Credite bugetare | | Angajamente bugetare | Angajamente legale | Plati efectuate | Angajamente legale de platit | Cheltuieli efective |
|--------------|----------------------|--------------------|------------------------------|-------------------|--|--------------------------|--|--------------------------|-------------------------|-----------------------|--------------------|------------------------------------|------------------------|
| | | | | | | | anuale aprobate la finele perioadei de raportare | trimestriale cumulate | | | | | |
| A | | B | | | | | | | | | | | |
| | | | | 1 | 2 | 3 | 4 | 5 | 6 | 7=5-6 | 8 | | |
| | | | | | TOTAL JUDET | | | | | | | | |
| 5002 | | | 01 | | TOTAL CHELTUIELI | 382.623.500 | 232.640.500 | 160.381.241 | 159.556.650 | 159.419.806 | 136.844 | 200.545.777 | |
| | | | 10 | | CHELTUIELI CURENTE | 334.973.500 | 190.539.500 | 153.812.656 | 153.060.197 | 152.923.353 | 136.844 | 188.596.864 | |
| | | | 20 | | TITLUL I CHELTUIELI DE PERSONAL | 106.076.000 | 61.168.000 | 51.415.114 | 51.008.633 | 50.909.767 | 98.866 | 52.342.431 | |
| | | | 30 | | TITLUL II BUNURI SI SERVICII | 44.018.500 | 21.392.500 | 14.982.953 | 14.696.975 | 14.672.343 | 24.632 | 16.257.942 | |
| | | | 50 | | TITLUL III DOBANZI | 1.050.000 | 580.000 | 334.000 | 334.000 | 334.000 | | 235.418 | |
| | | | 51 | | TITLUL V FONDURI DE REZERVA | 565.000 | 500.000 | | | | | | |
| | | | | | TITLUL VI TRANSFERURI INTRE UNITATI ALE ADMINISTRATIEI PUBLICE | 56.577.000 | 34.142.000 | 25.623.098 | 25.623.098 | 25.623.098 | 25.623.098 | | 25.623.098 |
| | | | 55 | | TITLUL VII ALTE TRANSFERURI | 580.000 | 290.000 | 289.903 | 289.903 | 289.903 | 289.903 | | 289.903 |
| | | | 56 | | TITLUL VIII PROIECTE CU FINANTARE DIN FONDURI EXTERNE NERAMBURSABILE (FEN) | | | | | | | | |
| | | | 57 | | POSTADERARE | 1.963.000 | 1.623.000 | 201.436 | 201.436 | 201.436 | | | 32.867.985 |
| | | | 58 | | TITLUL VIII ASISTENTA SOCIALA | 110.830.000 | 64.117.000 | 54.761.889 | 54.701.889 | 54.688.543 | 13.346 | | 54.777.258 |
| | | | | | TITLUL X PROIECTE CU FINANTARE DIN FONDURI EXTERNE NERAMBURSABILE | | | | | | | | |
| | | | | | CADRULUI FINANCIAR 2014-2020 | 12.000 | 12.000 | | | | | | 6.202.829 |
| | | | 59 | | TITLUL XI ALTE CHELTUIELI | 13.302.000 | 6.715.000 | 6.204.263 | 6.204.263 | 6.204.263 | | | 11.762.830 |
| | | | 70 | | CHELTUIELI DE CAPITAL | 38.792.000 | 36.001.000 | 2.240.521 | 2.168.389 | 2.168.389 | | | 11.762.830 |
| | | | 71 | | TITLUL XIII ACTIVE NEFINANCIARE | 38.792.000 | 36.001.000 | 2.240.521 | 2.168.389 | 2.168.389 | | | 186.083 |
| | | | 79 | | OPERATIUNI FINANCIARE | 8.858.000 | 6.100.000 | 4.376.269 | 4.376.269 | 4.376.269 | | | 186.083 |
| | | | 81 | | TITLUL XVII RAMBURSARI DE CREDITE | 8.858.000 | 6.100.000 | 4.376.269 | 4.376.269 | 4.376.269 | | | 186.083 |
| | | | 84 | | PLATI EFECTUATE IN ANII PRECEDENTI SI RECUPERATE IN ANUL CURENT | | | -48.205 | -48.205 | -48.205 | | | |
| | | | 85 | | Titlul XIX PLATI EFECTUATE IN ANII PRECEDENTI SI RECUPERATE IN ANUL CURENT | | | -48.205 | -48.205 | -48.205 | | | |
| 5100 | 02 | | | | Partea I-a SERVICII PUBLICE GENERALE | 38.674.000 | 22.939.000 | 14.463.423 | 14.463.423 | 14.463.423 | | | 15.967.212 |

| Căp-tor tbl | Sub- capi- tbl | Pa- ra- graf | Gr- pa / Titlu col | Ali- ne- at | Denumire indicator | Credite de angajament | Credite bugetare | | Angajamente legale | Plati efectuate | Angajamente legale de platit | Cheltuieli efective |
|----------------|----------------------|--------------------|-----------------------------|-------------------|--|--------------------------|---|--------------------------|-----------------------|--------------------|------------------------------------|------------------------|
| | | | | | | | anuale aprobat la finele perioadei de raportare | trimestriale cumulate | | | | |
| A | | | B | | | 1 | 2 | 3 | 4 | 5 | 6 | 8 |
| 5102 | | | | | AUTORITATI PUBLICE SI ACTIUNI EXTERNE | | 26.648.000 | 14.769.000 | 8.839.154 | 8.839.154 | 8.839.154 | 14.522.808 |
| | 01 | | | | CHELTUIELI CURENTE | | 24.153.000 | 12.350.000 | 8.674.676 | 8.674.676 | 8.674.676 | 14.244.294 |
| | 10 | | | | TITLUL I CHELTUIELI DE PERSONAL | | 16.753.000 | 8.350.000 | 6.594.546 | 6.594.546 | 6.594.546 | 7.310.235 |
| | 10 | 01 | | | Cheltuieli salariale in bani | | 13.464.000 | 6.724.000 | 5.413.614 | 5.413.614 | 5.413.614 | 5.948.323 |
| | 10 | 01 | 01 | | Salarii de baza | | 10.980.000 | 5.460.000 | 4.455.413 | 4.455.413 | 4.455.413 | 4.781.483 |
| | 10 | 01 | 02 | | Indemnizatii platite unor persoane din afara unitatii | | 950.000 | 475.000 | 343.151 | 343.151 | 343.151 | 394.558 |
| | 10 | 01 | 13 | | Indemnizatii de delegare | | 74.000 | 37.000 | 13.404 | 13.404 | 13.404 | 13.256 |
| | 10 | 01 | 30 | | Alte drepturi salariale in bani | | 1.460.000 | 752.000 | 601.646 | 601.646 | 601.646 | 759.026 |
| | 10 | 02 | | | Cheltuieli salariale in natura | | 290.000 | 120.000 | | | | |
| | 10 | 02 | 06 | | Vouchere de vacanta | | 290.000 | 120.000 | | | | |
| | 10 | 03 | | | Contributii | | 2.999.000 | 1.506.000 | 1.180.932 | 1.180.932 | 1.180.932 | 1.361.912 |
| | 10 | 03 | 01 | | Contributii de asigurari sociale de stat | | 2.106.000 | 1.057.000 | 846.187 | 846.187 | 846.187 | 939.677 |
| | 10 | 03 | 02 | | Contributii de asigurari de somaj | | 67.000 | 34.000 | 26.310 | 26.310 | 26.310 | 35.351 |
| | 10 | 03 | 03 | | Contributii de asigurari sociale de sanatate | | 693.000 | 348.000 | 279.606 | 279.606 | 279.606 | 310.652 |
| | 10 | 03 | 04 | | Contributii de asigurari pentru accidente de munca si boli profesionale | | 20.000 | 10.000 | 8.082 | 8.082 | 8.082 | 8.988 |
| | 10 | 03 | 06 | | Contributii pentru concedii si indemnizatii | | 113.000 | 57.000 | 20.747 | 20.747 | 20.747 | 67.244 |
| | 20 | | | | TITLUL II BUNURI SI SERVICII | | 6.500.000 | 3.550.000 | 1.727.680 | 1.727.680 | 1.727.680 | 1.810.212 |
| | 20 | 01 | | | Bunuri si servicii | | 4.235.000 | 2.420.000 | 1.328.646 | 1.328.646 | 1.328.646 | 1.427.269 |
| | 20 | 01 | 01 | | Furnituri de birou | | 85.000 | 47.000 | 36.855 | 36.855 | 36.855 | 35.670 |
| | 20 | 01 | 02 | | Materiale pentru curatenie | | 8.000 | 6.000 | 551 | 551 | 551 | 551 |
| | 20 | 01 | 03 | | Incalzit, iluminat si forta motrica | | 700.000 | 400.000 | 225.179 | 225.179 | 225.179 | 225.107 |
| | 20 | 01 | 04 | | Apa, canal si salubritate | | 118.000 | 62.000 | 25.605 | 25.605 | 25.605 | 25.676 |
| | 20 | 01 | 05 | | Carburanti si lubrifianti | | 119.000 | 40.000 | 2.746 | 2.746 | 2.746 | 55.128 |

| Categori | Sub- | Pa- | Gru- | Ar- | Al- | Denumire indicator | Credite de angajament | Credite bugetare | | | Angajamente legale | Plati efectuate | Angajamente legale de platit | Cheltuieli efective |
|----------|------|-----|-------|-----|-----|--|-----------------------|--|-----------------------|---------|--------------------|-----------------|------------------------------|---------------------|
| | | | | | | | | anuale aprobate la finele perioadei de raportare | trimestriale cumulate | | | | | |
| | | | | | | | 1 | 2 | 3 | 4 | 5 | 6 | 7=5-6 | 8 |
| | | | | | | B | | | | | | | | |
| | A | | | | | | | | | | | | | |
| | | | 20 01 | 06 | | Piese de schimb | | 20.000 | 16.000 | | | | | |
| | | | 20 01 | 08 | | Posta, telecomunicatii, radio, tv, internet | | 260.000 | 120.000 | 82.635 | 82.635 | 82.635 | 82.635 | 82.347 |
| | | | 20 01 | 30 | | Alte bunuri si servicii pentru intretinere si functionare | | 2.929.000 | 1.729.000 | 955.075 | 955.075 | 955.075 | 955.075 | 1.002.790 |
| | | | 20 02 | | | Reparatii curente | | 800.000 | 420.000 | 123.304 | 123.304 | 123.304 | 123.304 | 123.801 |
| | | | 20 05 | | | Bunuri de natura obiectelor de inventar | | 150.000 | 70.000 | 34.502 | 34.502 | 34.502 | 34.502 | |
| | | | 20 05 | 30 | | Alte obiecte de inventar | | 150.000 | 70.000 | 34.502 | 34.502 | 34.502 | 34.502 | |
| | | | 20 06 | | | Deplasari, detasari, transferari | | 650.000 | 320.000 | 79.786 | 79.786 | 79.786 | 79.786 | 82.918 |
| | | | 20 06 | 01 | | Deplasari interne, detasari, transferari | | 400.000 | 190.000 | 30.586 | 30.586 | 30.586 | 30.586 | 37.586 |
| | | | 20 06 | 02 | | Deplasari in strainatate | | 250.000 | 130.000 | 49.200 | 49.200 | 49.200 | 49.200 | 45.332 |
| | | | 20 11 | | | Carti, publicatii si materiale documentare | | 20.000 | 10.000 | 6.788 | 6.788 | 6.788 | 6.788 | 7.388 |
| | | | 20 13 | | | Pregatire profesionala | | 180.000 | 85.000 | 360 | 360 | 360 | 360 | 360 |
| | | | 20 14 | | | Protectia muncii | | 30.000 | 15.000 | 12.701 | 12.701 | 12.701 | 12.701 | 17.342 |
| | | | 20 19 | | | Contributii ale administratiei publice locale la realizarea unor lucrari si servicii de interes public local, in baza unor conventii sau contracte de asociere | | | | | | | | |
| | | | 20 30 | | | Alte cheltuieli | | 295.000 | 150.000 | 107.174 | 107.174 | 107.174 | 107.174 | 108.110 |
| | | | 20 30 | 30 | | Alte cheltuieli cu bunuri si servicii | | 140.000 | 60.000 | 34.419 | 34.419 | 34.419 | 34.419 | 43.024 |
| | | | 56 | | | TITLUL VIII PROIECTE CU FINANTARE DIN FONDURI EXTERNE NERAMBURSABILE (FEN) | | | | | | | | |
| | | | 56 01 | | | POSTADERARE | | | | | | | | |
| | | | 56 01 | | | Programa din Fondul European de Dezvoltare Regionala (FEDR) | | | | | | | | |
| | | | 56 01 | 03 | | Cheltuieli neeligibile | | | | | | | | |
| | | | 57 | | | TITLUL VIII ASISTENTA SOCIALA | | 900.000 | 450.000 | 352.450 | 352.450 | 352.450 | 352.450 | 352.450 |

| Capi- to | Sub- capi- to | Pa- ra- graf | Cru- ps / Titlu col | Ar- ti- col | Ali- ne- at | Denumire indicator | Credite de angajament | Credite bugetare | | Angajamente bugetare | Angajamente legale | Plati efectuate | Angajamente legale de platit | Cheltuieli efective |
|-------------|---------------------|--------------------|------------------------------|-------------------|-------------------|--|--------------------------|---|--------------------------|-------------------------|-----------------------|--------------------|------------------------------------|------------------------|
| | | | | | | | | anuale aprobrate la finele perioadei de raportare | trimestriale cumulate | | | | | |
| A | | | | | | | 1 | 2 | 3 | 4 | 5 | 6 | 7=5-6 | 8 |
| B | | | | | | | 1 | 2 | 3 | 4 | 5 | 6 | 7=5-6 | 8 |
| | | | | | | Ajutoare sociale | | 900.000 | 450.000 | 352.450 | 352.450 | 352.450 | 352.450 | 352.450 |
| | | | 57 | 02 | | Ajutoare sociale in numerar | | 900.000 | 450.000 | 352.450 | 352.450 | 352.450 | 352.450 | 352.450 |
| | | | 70 | | | CHELTUIELI DE CAPITAL | | 2.495.000 | 2.419.000 | 195.535 | 195.535 | 195.535 | 195.535 | 278.514 |
| | | | 71 | | | TITLUL XIII ACTIVE NEFINANCIARE | | 2.495.000 | 2.419.000 | 195.535 | 195.535 | 195.535 | 195.535 | 278.514 |
| | | | 71 | 01 | | Active fixe | | 1.559.000 | 1.483.000 | 142.800 | 142.800 | 142.800 | 142.800 | 276.762 |
| | | | 71 | 01 | 01 | Constructii | | | | | | | | 945 |
| | | | 71 | 01 | 02 | Masini, echipamente si mijloace de transport | | 1.137.000 | 1.064.000 | | | | | 142.625 |
| | | | 71 | 01 | 03 | Mobilier, aparatura birotica si alte active corporale | | 38.000 | 38.000 | | | | | 8.553 |
| | | | 71 | 01 | 30 | Alte active fixe (inclusiv reparatii capitale) | | 384.000 | 381.000 | 142.800 | 142.800 | 142.800 | 142.800 | 124.639 |
| | | | 71 | 03 | | Reparatii capitale aferente activelor fixe | | 936.000 | 936.000 | 52.735 | 52.735 | 52.735 | 52.735 | 1.752 |
| | | | 84 | | | PLATI EFECTUATE IN ANII PRECEDENTI SI RECUPERATE IN ANUL CURENT | | | | | | | | |
| | | | 85 | | | Titlul XIX PLATI EFECTUATE IN ANII PRECEDENTI SI RECUPERATE IN ANUL CURENT | | | | | | | | |
| | | | 85 | 01 | | Plati efectuate in anii precedenti si recuperate in anul curent | | | | -31.057 | -31.057 | -31.057 | -31.057 | |
| | | | 85 | 01 | 01 | Plati efectuate in anii precedenti si recuperate in anul curent (SF) | | | | -31.057 | -31.057 | -31.057 | -31.057 | |
| | | | 01 | | | ALTE SERVICII PUBLICE GENERALE | | 10.958.000 | 7.590.000 | 5.290.269 | 5.290.269 | 5.290.269 | 5.290.269 | 1.106.605 |
| | | | 20 | | | CHELTUIELI CURENTE | | 2.100.000 | 1.490.000 | 914.000 | 914.000 | 914.000 | 914.000 | 916.562 |
| | | | 20 | 01 | | Bunuri si servicii | | | | | | | | 2.562 |
| | | | 20 | 01 | 30 | Alte bunuri si servicii pentru | | | | | | | | 1 |

| Capi- tul | Sub- capit- ol | Pa- ra- graf | Pa- ra- gra- ful | Ar- ti- col | Ali- ne- at | Denumire indicator | Credite de angajament | Credite bugetare | | | Angajamente legale | Plati efectuate | Angajamente legale de platit | Cheltuieli efective |
|--------------|----------------------|--------------------|---------------------------|-------------------|-------------------|--|--------------------------|---|----------|----------|-----------------------|--------------------|------------------------------------|------------------------|
| | | | | | | | | anuale aprobrate la finele perioadei de raportare | 2 | 3 | | | | |
| | | | | | | B | 1 | 2 | 3 | 4 | 5 | 6 | 7=5-6 | 8 |
| 6402 | | | | | | SIGURANTA NATIONALA | | 1.153.000 | 590.000 | 317.691 | 317.691 | 317.691 | | 474.834 |
| | | | | | | APARARE | | 385.000 | 215.000 | 120.201 | 120.201 | 120.201 | | 181.598 |
| | | | 01 | | | CHELTUIELI CURENTE | | 340.000 | 170.000 | 120.201 | 120.201 | 120.201 | | 164.654 |
| | | | 20 | | | TITLUL II BUNURI SI SERVICII | | 340.000 | 170.000 | 120.201 | 120.201 | 120.201 | | 164.654 |
| | | | 20 | 01 | | Bunuri si servicii | | 300.000 | 152.000 | 118.004 | 118.004 | 118.004 | | 152.258 |
| | | | 20 | 01 | 01 | Furnituri de birou | | 20.000 | 8.000 | 4.737 | 4.737 | 4.737 | | 9.163 |
| | | | 20 | 01 | 02 | Materiale pentru curatenie | | 6.000 | 2.000 | 1.347 | 1.347 | 1.347 | | 2.359 |
| | | | 20 | 01 | 03 | Incalzit, iluminat si forta motrica | | 47.000 | 39.000 | 36.175 | 36.175 | 36.175 | | 36.175 |
| | | | 20 | 01 | 04 | Apa, canal si salubritate | | 11.000 | 6.000 | 4.305 | 4.305 | 4.305 | | 3.787 |
| | | | 20 | 01 | 05 | Carburanti si lubrifianti | | 23.000 | 8.000 | | | | | 5.690 |
| | | | 20 | 01 | 06 | Piese de schimb | | 2.000 | 1.000 | | | | | |
| | | | 20 | 01 | 08 | Posta, telecomunicatii, radio, tv, internet | | 21.000 | 11.000 | 8.577 | 8.577 | 8.577 | | 7.577 |
| | | | 20 | 01 | 30 | Alte bunuri si servicii pentru intretinere si functionare | | 170.000 | 77.000 | 62.863 | 62.863 | 62.863 | | 87.507 |
| | | | 20 | 02 | | Reparatii curente | | | | | | | | 10.199 |
| | | | 20 | 05 | | Bunuri de natura obiectelor de inventar | | 36.000 | 15.000 | | | | | |
| | | | 20 | 05 | 30 | Alte obiecte de inventar | | 36.000 | 15.000 | | | | | |
| | | | 20 | 11 | | Carti, publicatii si materiale documentare | | 4.000 | 3.000 | 2.197 | 2.197 | 2.197 | | 2.197 |
| | | | 70 | | | CHELTUIELI DE CAPITAL | | 45.000 | 45.000 | | | | | 16.944 |
| | | | 71 | | | TITLUL XIII ACTIVE NEFINANCIARE | | 45.000 | 45.000 | | | | | 16.944 |
| | | | 71 | 01 | | Active fixe | | 45.000 | 45.000 | | | | | 16.944 |
| | | | 71 | 01 | 02 | Masini, echipamente si mijloace de transport | | | | | | | | 13.114 |
| | | | 71 | 01 | 30 | Alte active fixe (inclusiv reparatii capitale) | | 45.000 | 45.000 | | | | | |
| | | | | | | ORDINE PUBLICA SI SIGURANTA NATIONALA | | 768.000 | 375.000 | 197.490 | 197.490 | 197.490 | | 293.236 |

| Capi- tol | Sub- capit- ol | Pa- ra- graf | Ar- ti- col | Ali- ne- at | Denumire indicator | Credite de angajament | Credite bugetare | | Angajamente legale | Plati efectuate | Angajamente legale de platit | Cheltuieli efective | |
|--------------|----------------------|--------------------|-------------------|-------------------|--|--------------------------|---|--------------------------|-----------------------|--------------------|------------------------------------|------------------------|---|
| | | | | | | | anuale aprobrate la finele perioadei de raportare | trimestriale cumulate | | | | | |
| A | | | | | | 1 | 2 | 3 | 4 | 5 | 6 | 7=5-6 | 8 |
| | | | | | B | | | | | | | | |
| | | | | | CHELTUIELI CURENTE | | | | | | | | |
| | | | | | TITLUL I CHELTUIELI DE PERSONAL | | | | | | | | |
| | | | | | Cheltuieli salariale in bani | | 548.000 | 288.000 | 199.194 | 199.194 | 199.194 | 252.417 | |
| | | | | | | | 3.000 | 3.000 | | | | | |
| | | | | | | | 3.000 | 3.000 | | | | | |
| | | | | | | | 3.000 | 3.000 | | | | | |
| | | | | 13 | Indemnizatii de delegare | | | | | | | | |
| | | | | | TITLUL II BUNURI SI SERVICII | | | | | | | | |
| | | | | | Bunuri si servicii | | 530.000 | 270.000 | 199.194 | 199.194 | 199.194 | 251.708 | |
| | | | | | | | 525.000 | 265.000 | 199.194 | 199.194 | 199.194 | 251.708 | |
| | | | | | Furnituri de birou | | 6.000 | 3.000 | | | | 8.052 | |
| | | | | | | | 5.000 | 2.000 | | | | 9.655 | |
| | | | | | Materiale pentru curatenie | | | | | | | 35.999 | |
| | | | | | | | 100.000 | 56.000 | 35.999 | 35.999 | 35.999 | 35.999 | |
| | | | | | Incalzit, iluminat si forta motrica | | | | | | | 2.773 | |
| | | | | | | | 10.000 | 5.000 | 2.773 | 2.773 | 2.773 | 2.773 | |
| | | | | | Apa, canal si salubritate | | | | | | | 3.317 | |
| | | | | | | | | | | | | | |
| | | | | | Carburanti si lubrifianti | | | | | | | | |
| | | | | | | | 3.000 | 3.000 | | | | | |
| | | | | | Piese de schimb | | | | | | | | |
| | | | | | | | | | | | | | |
| | | | | | Posta, telecomunicatii, radio, tv, internet | | 50.000 | 25.000 | 15.135 | 15.135 | 15.135 | 15.135 | |
| | | | | | | | | | | | | | |
| | | | | | Alte bunuri si servicii pentru intretinere si functionare | | | | | | | | |
| | | | | | | | 351.000 | 171.000 | 145.287 | 145.287 | 145.287 | 176.777 | |
| | | | | | Carti, publicatii si materiale documentare | | | | | | | | |
| | | | | | | | 5.000 | 5.000 | | | | | |
| | | | | | | | 15.000 | 15.000 | | | | | |
| | | | | | TITLUL XI ALTE CHELTUIELI | | | | | | | | |
| | | | | | Ajutoare pentru daune provocate de calamitati naturale | | | | | | | | |
| | | | | | | | 15.000 | 15.000 | | | | 709 | |
| | | | | | | | | | | | | | |
| | | | | | CHELTUIELI DE CAPITAL | | | | | | | | |
| | | | | | | | 220.000 | 87.000 | | | | 40.819 | |
| | | | | | | | 220.000 | 87.000 | | | | 40.819 | |
| | | | | | TITLUL XIII ACTIVE NEFINANCIARE | | | | | | | | |
| | | | | | Active fixe | | 220.000 | 87.000 | | | | 40.819 | |
| | | | | | | | | | | | | | |
| | | | | | Masini, echipamente si mijloace de transport | | | | | | | 18.107 | |
| | | | | | | | 140.000 | 7.000 | | | | 16.600 | |
| | | | | | Mobilier, aparatura biroutica si alte active corporale | | | | | | | | |

| Capi- tol | Sub- capitol | Pa- ra- graf | Gru- pa / titlu | Ar- ti- col | Ali- ne- at | Denumire indicator | Credite de angajament | Credite bugetare | | | Angajamente legale | Plati efectuate | Angajamente legale de platit | Cheltuieli efective |
|--------------|-----------------|--------------------|-----------------------|-------------------|-------------------|--|--------------------------|---|-----------|---------|-----------------------|--------------------|------------------------------------|------------------------|
| | | | | | | | | anuale aprobat la finele perioadei de raportare | 2 | 3 | | | | |
| | | | | | | B | 1 | | | | | | | |
| | | | | | | sanatate | | 878.000 | 450.000 | 400.211 | 398.356 | 398.356 | 407.673 | |
| | 10 | 03 | 04 | | | Contributii de asigurari pentru accidente de munca si boli profesionale | | 34.000 | 18.000 | 12.786 | 12.273 | 12.273 | 12.564 | |
| | 10 | 03 | 06 | | | Contributii pentru concedii si indemnizatii | | 152.000 | 81.000 | 68.994 | 66.831 | 66.831 | 58.335 | |
| | 20 | | | | | TITLUL II BUNURI SI SERVICII | | 2.230.000 | 1.144.000 | 969.874 | 928.624 | 916.251 | 1.018.070 | |
| | 20 | 01 | | | | Bunuri si servicii | | 1.278.000 | 635.000 | 517.926 | 489.951 | 477.578 | 549.262 | |
| | 20 | 01 | 01 | | | Furnituri de birou | | 42.000 | 8.000 | 1.890 | 890 | 890 | 21.042 | |
| | 20 | 01 | 02 | | | Materiale pentru curatenie | | 44.000 | 7.000 | 2.624 | 2.623 | 2.623 | 17.013 | |
| | 20 | 01 | 03 | | | Incalzit, iluminat si forta motrica | | 219.000 | 163.000 | 137.707 | 125.471 | 125.471 | 125.471 | |
| | 20 | 01 | 04 | | | Apa, canal si salubritate | | 46.000 | 26.000 | 18.347 | 18.107 | 17.766 | 18.107 | |
| | 20 | 01 | 05 | | | Carburanti si lubrifianti | | 84.000 | 24.000 | 21.544 | 21.544 | 21.543 | 36.770 | |
| | 20 | 01 | 06 | | | Piese de schimb | | 5.000 | | | | | 589 | |
| | 20 | 01 | 08 | | | Posta, telecomunicatii, radio, tv, internet | | 37.000 | 18.000 | 11.513 | 10.739 | 10.739 | 10.739 | |
| | 20 | 01 | 09 | | | Materiale si prestari de servicii cu caracter functional | | 56.000 | 4.000 | 121 | 121 | 121 | 5.378 | |
| | 20 | 01 | 30 | | | Alte bunuri si servicii pentru intretinere si functionare | | 745.000 | 385.000 | 324.180 | 310.456 | 298.425 | 314.153 | |
| | 20 | 02 | | | | Reparatii curente | | 15.000 | 9.000 | 9.000 | 183 | 183 | 103 | |
| | 20 | 03 | | | | Hrana | | 807.000 | 467.000 | 430.967 | 430.668 | 430.668 | 446.988 | |
| | 20 | 03 | 01 | | | Hrana pentru oameni | | 807.000 | 467.000 | 430.967 | 430.668 | 430.668 | 446.988 | |
| | 20 | 04 | | | | Medicamente si materiale sanitare | | 13.000 | 4.000 | 1.637 | 637 | 637 | 8.065 | |
| | 20 | 04 | 01 | | | Medicamente | | 10.000 | 3.000 | 1.499 | 499 | 499 | 7.380 | |
| | 20 | 04 | 02 | | | Materiale sanitare | | 2.000 | | | | | 594 | |
| | 20 | 04 | 04 | | | Dezinfectanti | | 1.000 | 1.000 | 138 | 138 | 138 | 91 | |
| | 20 | 05 | | | | Bunuri de natura obiectelor de inventar | | 40.000 | 4.000 | 2.000 | | | 6.467 | |
| | 20 | 05 | 01 | | | Uniforme si echipament | | 3.000 | | | | | | |

| Capi- tul | Sub- capi- tul | Pa- ra- graf | Gru- pa / Titlu | Ar- ti- col | Ali- ne- at | Denumire indicator | Credite de angajament | Credite bugetare | | | Angajamente legale | Plati efectuate | Angajamente legale de platit | Cheltuieli efective |
|--------------|----------------------|--------------------|-----------------------|-------------------|-------------------|--|--------------------------|---|--------------------------|-----------|-----------------------|--------------------|------------------------------------|------------------------|
| | | | | | | | | anuale aprobrate la finele perioadei de raportare | trimestriale cumulate | | | | | |
| A | | | | | | | 1 | 2 | 3 | 4 | 5 | 6 | 7=5-6 | 8 |
| | | | | | | B | | | | | | | | |
| | | | 20 | 05 | 03 | Lenjerie si accesorii de pat | | 2.000 | | | | | | |
| | | | 20 | 05 | 30 | Alte obiecte de inventar | | 35.000 | 4.000 | 2.000 | | | | 6.467 |
| | | | 20 | 06 | | Deplasari, detasari, transferari | | 21.000 | 10.000 | 2.994 | 2.723 | | | 2.723 |
| | | | 20 | 06 | 01 | Deplasari interne, detasari, transferari | | 21.000 | 10.000 | 2.994 | 2.723 | | | 2.723 |
| | | | 20 | 09 | | Materiale de laborator | | 4.000 | | | | | | |
| | | | 20 | 11 | | Carti, publicatii si materiale documentare | | 3.000 | | | | | | |
| | | | 20 | 13 | | Pregatire profesionala | | 45.000 | 15.000 | 5.350 | 4.462 | | | 4.462 |
| | | | 20 | 14 | | Protectia muncii | | 4.000 | | | | | | |
| | | | 56 | | | TITLUL VIII PROIECTE CU FINANTARE DIN FONDURI EXTERNE NERAMBURSABILE (FEN) POSTADERARE | | | | | | | | |
| | | | 56 | 02 | | Programe din Fondul Social European (FSE) | | | | | | | | |
| | | | 56 | 02 | 03 | Cheltuieli neeligibile | | 13.688.000 | 6.928.000 | 3.539.437 | 3.479.437 | 13.346 | | 2.342 |
| | | | 57 | 02 | | TITLUL VIII ASISTENTA SOCIALA | | | | | | | | |
| | | | 57 | 02 | | Ajutoare sociale | | 13.688.000 | 6.928.000 | 3.539.437 | 3.479.437 | 13.346 | | 2.342 |
| | | | 57 | 02 | 01 | Ajutoare sociale in numerar | | 190.000 | 105.000 | 90.952 | 30.952 | | | 30.952 |
| | | | 57 | 02 | 02 | Ajutoare sociale in natura | | 13.498.000 | 6.823.000 | 3.448.485 | 3.448.485 | 13.346 | | 3.439.336 |
| | | | 70 | | | CHELTUIELI DE CAPITAL | | | | | | | | |
| | | | 71 | | | TITLUL XIII ACTIVE NEFINANCIARE | | | | | | | | |
| | | | 71 | 01 | | Active fixe | | 190.000 | 35.000 | 14.875 | 14.875 | | | 131.666 |
| | | | 71 | 01 | 01 | Constructii | | 190.000 | 35.000 | 14.875 | 14.875 | | | 131.666 |
| | | | 71 | 01 | 02 | Masini, echipamente si mijloace de transport | | 135.000 | 35.000 | 14.875 | 14.875 | | | 131.666 |
| | | | 71 | 01 | 03 | Mobilier, aparatura birou si alte active corporale | | | 6.000 | | | | | 4.956 |
| | | | 71 | 01 | 30 | Alte active fixe (inclusiv reparatii capitale) | | 49.000 | 29.000 | 14.875 | 14.875 | | | 3.990 |

| Capi- tul | Sib- cap- itol | Pa- ra- graf | Gr- pa / Titlu | Ar- ti- col | Ali- ne- at | Denumire indicator | Credite de angajament | Credite bugetare | | Angajamente bugetare | Angajamente legale | Plati efectuate | Angajamente legale de platit | Cheltuieli efective | | | | | | | |
|--------------|----------------------|--------------------|----------------------|-------------------|-------------------|---|--------------------------|--|--------------------------|-------------------------|-----------------------|--------------------|------------------------------------|------------------------|--|-------|--|---|--|--|--|
| | | | | | | | | anuale aprobate la finele perioadei de raportare | trimestriale cumulate | | | | | | | | | | | | |
| A | | B | | 1 | | 2 | | 3 | | 4 | | 5 | | 6 | | 7=5-6 | | 8 | | | |
| 6402 | | | 01 | | | SANATATE | | 18.651.000 | 13.456.000 | 6.929.632 | 6.929.632 | 6.929.632 | 6.929.632 | 6.929.632 | | | | | | | |
| | | | 51 | | | CHELTUIELI CURENTE | | 18.651.000 | 13.456.000 | 6.929.632 | 6.929.632 | 6.929.632 | 6.929.632 | 6.929.632 | | | | | | | |
| | | | 51 | 01 | | TITLUL VI TRANSFERURI INTRE UNITATI ALE ADMINISTRATIEI PUBLICE | | 18.651.000 | 13.456.000 | 6.929.632 | 6.929.632 | 6.929.632 | 6.929.632 | 6.929.632 | | | | | | | |
| | | | 51 | 01 | 03 | Transferuri curente | | 12.993.000 | 7.798.000 | 6.268.556 | 6.268.556 | 6.268.556 | 6.268.556 | 6.268.556 | | | | | | | |
| | | | 51 | 01 | 39 | Actiuni de sanatate | | 10.000.000 | 5.800.000 | 4.389.556 | 4.389.556 | 4.389.556 | 4.389.556 | 4.389.556 | | | | | | | |
| | | | | | | Transferuri din bugetele locale pentru finantarea unitatilor de asistenta sociala si medico-sociale | | 2.993.000 | 1.998.000 | 1.879.000 | 1.879.000 | 1.879.000 | 1.879.000 | 1.879.000 | | | | | | | |
| | | | 51 | 02 | | Transferuri de capital | | 5.658.000 | 5.658.000 | 661.076 | 661.076 | 661.076 | 661.076 | 661.076 | | | | | | | |
| | | | 51 | 02 | 12 | Transferuri pentru finantarea investi- tiilor la spitale | | 5.658.000 | 5.658.000 | 661.076 | 661.076 | 661.076 | 661.076 | 661.076 | | | | | | | |
| | | | | | | CULTURA, RECREERE SI RELIGIE | | 39.846.000 | 21.239.000 | 19.694.457 | 19.694.457 | 19.694.457 | 19.694.457 | 19.694.457 | | | | | | | |
| 6402 | | | 01 | | | CHELTUIELI CURENTE | | 39.846.000 | 21.239.000 | 19.706.717 | 19.706.717 | 19.706.717 | 19.706.717 | 19.706.717 | | | | | | | |
| | | | 20 | | | TITLUL II BUNURI SI SERVICII | | 700.000 | 350.000 | 91.673 | 91.673 | 91.673 | 91.673 | 91.673 | | | | | | | |
| | | | 20 | 30 | | Alte cheltuieli | | 700.000 | 350.000 | 91.673 | 91.673 | 91.673 | 91.673 | 91.673 | | | | | | | |
| | | | 20 | 30 | 30 | Alte cheltuieli cu bunuri si servicii | | 700.000 | 350.000 | 91.673 | 91.673 | 91.673 | 91.673 | 91.673 | | | | | | | |
| | | | 51 | | | TITLUL VI TRANSFERURI INTRE UNITATI ALE ADMINISTRATIEI PUBLICE | | 26.084.000 | 13.939.000 | 13.305.466 | 13.305.466 | 13.305.466 | 13.305.466 | 13.305.466 | | | | | | | |
| | | | 51 | 01 | | Transferuri curente | | 24.810.000 | 13.065.000 | 12.453.466 | 12.453.466 | 12.453.466 | 12.453.466 | 12.453.466 | | | | | | | |
| | | | 51 | 01 | 01 | Transferuri catre institutiile publice | | 24.810.000 | 13.065.000 | 12.453.466 | 12.453.466 | 12.453.466 | 12.453.466 | 12.453.466 | | | | | | | |
| | | | 51 | 02 | | Transferuri de capital | | 1.274.000 | 874.000 | 852.000 | 852.000 | 852.000 | 852.000 | 852.000 | | | | | | | |
| | | | 51 | 02 | 29 | Alte transferuri de capital catre instituti publice | | 1.274.000 | 874.000 | 852.000 | 852.000 | 852.000 | 852.000 | 852.000 | | | | | | | |
| | | | 56 | | | TITLUL VIII PROIECTE CU FINANTARE DIN FONDURI EXTERNE NERAMBURSABILE (FEN) POSTADERARE | | | | | | | | | | | | | | | |
| | | | 56 | 01 | | Programe din Fondul European de Dezvoltare | | 460.000 | 250.000 | 105.315 | 105.315 | 105.315 | 105.315 | 105.315 | | | | | | | |

| Caj-t to | Sub- capi- tbl | Pa- ra- graf | Gru- pa / Titlu col at | Ali- ne- at | Denumire indicator | Credite de angajament | Credite bugetare | | Angajamente bugetare | Angajamente legale | Plati efectuate | Angajamente legale de platit | Cheltuieli efective | |
|-------------|----------------------|--------------------|------------------------------------|-------------------|--|--------------------------|--|--------------------------|-------------------------|-----------------------|--------------------|------------------------------------|------------------------|---------|
| | | | | | | | anuale aprobate la finele perioadei de raportare | trimestriale cumulate | | | | | | |
| A | | | B | | | | 1 | 2 | 3 | 4 | 5 | 6 | 7=5-6 | 8 |
| | | | | | Regionala (FEDR) | | 460.000 | 250.000 | 105.315 | 105.315 | 105.315 | 105.315 | 105.315 | 105.315 |
| | 56 | 01 | 03 | | Cheltuieli neglijabile | | 460.000 | 250.000 | 105.315 | 105.315 | 105.315 | 105.315 | 105.315 | |
| | 59 | | | | TITLUL XI AL TE CHELTUIELI | | 12.602.000 | 6.700.000 | 6.204.263 | 6.204.263 | 6.204.263 | 6.204.263 | 6.202.120 | |
| | 59 | 15 | | | Contributii la salarizarea personalului neclerical | | 12.602.000 | 6.700.000 | 6.204.263 | 6.204.263 | 6.204.263 | 6.204.263 | 6.202.120 | |
| | 84 | | | | PLATI EFECTUATE IN ANII PRECEDENTI SI RECUPERATE IN ANUL CURENT | | | | -12.260 | -12.260 | -12.260 | -12.260 | | |
| | 85 | | | | Titlul XIX PLATI EFECTUATE IN ANII PRECEDENTI SI RECUPERATE IN ANUL CURENT | | | | -12.260 | -12.260 | -12.260 | -12.260 | | |
| | 85 | 01 | | | Plati efectuate in anii precedenti si recuperate in anul curent | | | | -12.260 | -12.260 | -12.260 | -12.260 | | |
| | 85 | 01 | 01 | | Plati efectuate in anii precedenti si recuperate in anul curent (SF) | | | | -12.260 | -12.260 | -12.260 | -12.260 | | |
| | | | | | ASIGURARI SI ASISTENTA SOCIALA | | 192.780.500 | 114.077.500 | 96.380.096 | 95.766.236 | 95.655.111 | 111.125 | 97.211.085 | |
| | 01 | | | | CHELTUIELI CURENTE | | 190.156.500 | 112.832.500 | 96.334.672 | 95.729.944 | 95.618.819 | 111.125 | 97.038.583 | |
| | 10 | | | | TITLUL I CHELTUIELI DE PERSONAL | | 68.250.000 | 42.145.000 | 35.205.736 | 34.845.736 | 34.746.870 | 98.866 | 35.035.503 | |
| | 10 | 01 | | | Cheltuieli salariale in bani | | 53.881.000 | 34.574.000 | 28.701.725 | 28.418.725 | 28.341.991 | 76.734 | 28.590.662 | |
| | 10 | 01 | 01 | | Salarii de baza | | 52.747.000 | 33.863.000 | 28.097.739 | 27.894.739 | 27.857.383 | 37.356 | 28.078.358 | |
| | 10 | 01 | 05 | | Sporuri pentru conditii de munca | | 75.000 | 47.000 | 75.000 | 47.000 | 33.854 | 13.146 | 34.704 | |
| | 10 | 01 | 06 | | Alte sporuri | | 120.000 | 68.000 | 120.000 | 68.000 | 41.768 | 26.232 | 39.761 | |
| | 10 | 01 | 12 | | Indemnizatii platite unor persoane din afara unitatii | | 60.000 | 40.000 | 29.212 | 29.212 | 29.212 | 29.212 | 54.265 | |
| | 10 | 01 | 13 | | Indemnizatii de delegare | | 12.000 | 8.000 | 408 | 408 | 408 | 408 | 408 | |
| | 10 | 01 | 30 | | Alte drepturi salariale in bani | | 867.000 | 548.000 | 379.366 | 379.366 | 379.366 | 379.366 | 383.166 | |
| | 10 | 02 | | | Cheltuieli salariale in natura | | 2.139.000 | | | | | | | |
| | 10 | 02 | 06 | | Vouchere de vacanta | | 2.139.000 | | | | | | | |
| | 10 | 03 | | | Contributii | | 12.230.000 | 7.571.000 | 6.504.011 | 6.427.011 | 6.404.879 | 22.132 | 6.444.841 | |

| Capi- tul | Sub- total | Pa- ra- graf | Gru- pa / Titlu | Ali- ne- at | Denumire indicator | Credite de angajament | Credite bugetare | | Angajamente bugetare | Angajamente legale | Plati efectuate | Angajamente legale de platit | Cheltuieli efective |
|--------------|---------------|--------------------|-----------------------|-------------------|--|--------------------------|---|--------------------------|-------------------------|-----------------------|--------------------|------------------------------------|------------------------|
| | | | | | | | anuale aprobat la finele perioadei de raportare | trimestriale cumulate | | | | | |
| A | | | | | | 1 | 2 | 3 | 4 | 5 | 6 | 7=5-6 | 8 |
| B | | | | | | | | | | | | | |
| 10 | 03 | 01 | | | Contributii de asigurari sociale de stat | | 8.274.000 | 5.098.000 | 4.541.986 | 4.494.986 | 4.485.953 | 9.033 | 4.526.065 |
| 10 | 03 | 02 | | | Contributii de asigurari de somaj | | 317.500 | 206.500 | 146.047 | 144.047 | 141.438 | 2.609 | 142.744 |
| 10 | 03 | 03 | | | Contributii de asigurari sociale de sanatate | | 2.801.000 | 1.706.000 | 1.499.187 | 1.479.187 | 1.473.657 | 5.530 | 1.487.370 |
| 10 | 03 | 04 | | | Contributii de asigurari pentru accidente de munca si boli profesionale | | 139.500 | 90.500 | 52.875 | 48.875 | 45.550 | 3.325 | 47.292 |
| 10 | 03 | 06 | | | Contributii pentru concedii si indemnizatii | | 698.000 | 470.000 | 263.916 | 259.916 | 258.281 | 1.635 | 241.370 |
| 20 | | | | | TITLUL II BUNURI SI SERVICII | | 15.357.500 | 8.191.500 | 5.784.934 | 5.540.206 | 5.527.947 | 12.259 | 6.574.560 |
| 20 | 01 | | | | Bunuri si servicii | | 7.482.000 | 4.353.700 | 3.489.570 | 3.318.832 | 3.309.426 | 9.406 | 3.799.273 |
| 20 | 01 | 01 | | | Furnituri de birou | | 150.000 | 110.000 | 73.469 | 71.151 | 71.151 | | 106.342 |
| 20 | 01 | 02 | | | Materiale pentru curatenie | | 421.000 | 213.000 | 105.616 | 99.111 | 98.422 | 689 | 153.296 |
| 20 | 01 | 03 | | | Incalzit, iluminat si forta motrica | | 2.081.000 | 1.270.000 | 1.111.474 | 1.080.897 | 1.080.543 | 354 | 1.126.852 |
| 20 | 01 | 04 | | | Apa, canal si salubritate | | 522.000 | 292.000 | 203.947 | 203.947 | 203.947 | | 197.610 |
| 20 | 01 | 05 | | | Carburanti si lubrifianti | | 269.500 | 136.500 | 97.475 | 89.975 | 89.975 | | 142.607 |
| 20 | 01 | 06 | | | Piese de schimb | | 3.000 | 1.000 | | | | | 30 |
| 20 | 01 | 08 | | | Posta, telecomunicatii, radio, tv, internet | | 182.000 | 115.000 | 81.493 | 77.403 | 77.403 | | 77.503 |
| 20 | 01 | 09 | | | Materiale si prestari de servicii cu caracter functional | | 21.000 | 13.000 | 6.545 | 4.354 | 4.354 | | 10.327 |
| 20 | 01 | 30 | | | Alte bunuri si servicii pentru intretinere si functionare | | 3.832.500 | 2.203.200 | 1.809.551 | 1.691.994 | 1.683.631 | 8.363 | 1.984.706 |
| 20 | 02 | | | | Reparatii curente | | 434.000 | 193.000 | | | | | |
| 20 | 03 | | | | Hrana | | 5.802.000 | 2.657.300 | 1.795.313 | 1.739.884 | 1.737.031 | 2.853 | 2.320.421 |
| 20 | 03 | 01 | | | Hrana pentru oameni | | 5.802.000 | 2.657.300 | 1.795.313 | 1.739.884 | 1.737.031 | 2.853 | 2.320.421 |
| 20 | 04 | | | | Medicamente si materiale sanitare | | 238.500 | 126.500 | 66.307 | 58.315 | 58.315 | | 91.505 |
| 20 | 04 | 01 | | | Medicamente | | 143.000 | 78.000 | 28.443 | 25.381 | 25.381 | | 73.181 |

| Capi- tol | Sub- capi- tol | Pa- ra- graf | Gru- pa / Titlu | Ar- fi- col | Al- ne- at | Denumire indicator | Credite de angajament | Credite bugetare | | | Angajamente legale | Plati efectuate | Angajamente legale de platit | Cheltuieli efective | |
|--------------|----------------------|--------------------|-----------------------|-------------------|------------------|---|--------------------------|---|------------|------------|-----------------------|--------------------|------------------------------------|------------------------|----------|
| | | | | | | | | anuale aprobrate la finele perioadei de raportare | 2 | 3 | | | | | 4 |
| | | | | | | B | 1 | | | | 4 | 5 | 6 | 7=5-6 | 8 |
| | | | 20 04 | 02 | | Materiale sanitare | | 90.000 | 45.000 | 33.864 | 31.982 | 31.982 | 31.982 | 17.516 | |
| | | | 20 04 | 04 | | Dezinfectanti | | 5.500 | 3.500 | 4.000 | 952 | 952 | 952 | 808 | |
| | | | 20 05 | | | Bunuri de natura obiectelor de inventar | | 307.000 | 197.000 | 76.888 | 69.319 | 69.319 | 69.319 | 9.505 | |
| | | | 20 05 | 01 | | Uniforme si echipament | | 136.000 | 91.000 | 57.262 | 55.262 | 55.262 | 55.262 | 305 | |
| | | | 20 05 | 03 | | Lenjerie si accesorii de pat | | 17.000 | 11.000 | 2.999 | 2.999 | 2.999 | 2.999 | | |
| | | | 20 05 | 30 | | Alte obiecte de inventar | | 154.000 | 95.000 | 16.627 | 11.058 | 11.058 | 11.058 | 9.200 | |
| | | | 20 06 | | | Deplasari, detasari, transferari | | 179.000 | 114.000 | 4.606 | 4.606 | 4.606 | 4.606 | 4.606 | |
| | | | 20 06 | 01 | | Deplasari interne, detasari, transferari | | 178.000 | 113.000 | 4.606 | 4.606 | 4.606 | 4.606 | 4.606 | |
| | | | 20 06 | 02 | | Deplasari in strainatate | | 1.000 | 1.000 | | | | | | |
| | | | 20 11 | | | Carti, publicatii si materiale documentare | | 4.000 | 2.000 | 1.606 | 1.606 | 1.606 | 1.606 | 1.606 | |
| | | | 20 13 | | | Pregatire profesionala | | 210.000 | 143.000 | 10.054 | 7.054 | 7.054 | 7.054 | 7.054 | |
| | | | 20 14 | | | Protectia muncii | | 1.000 | 1.000 | | | | | | |
| | | | 20 30 | | | Alte cheltuieli | | 700.000 | 404.000 | 340.590 | 340.590 | 340.590 | 340.590 | 340.590 | |
| | | | 20 30 | 30 | | Alte cheltuieli cu bunuri si servicii | | 700.000 | 404.000 | 340.590 | 340.590 | 340.590 | 340.590 | 340.590 | |
| | | | 51 | | | TITLUL VI TRANSFERURI INTRE UNITATI ALE ADMINISTRATIEI PUBLICE | | 10.307.000 | 5.757.000 | 4.474.000 | 4.474.000 | 4.474.000 | 4.474.000 | 4.474.000 | |
| | | | 51 01 | | | Transferuri curente | | 9.215.000 | 4.745.000 | 4.468.000 | 4.468.000 | 4.468.000 | 4.468.000 | 4.468.000 | |
| | | | 51 01 | 39 | | Transferuri din bugetele locale pentru finantarea unitatilor de asistenta sociala si medico-sociale | | 9.215.000 | 4.745.000 | 4.468.000 | 4.468.000 | 4.468.000 | 4.468.000 | 4.468.000 | |
| | | | 51 02 | | | Transferuri de capital | | 1.092.000 | 1.012.000 | 6.000 | 6.000 | 6.000 | 6.000 | 6.000 | |
| | | | 51 02 | 29 | | Alte transferuri de capital catre instituti publice | | 1.092.000 | 1.012.000 | 6.000 | 6.000 | 6.000 | 6.000 | 6.000 | |
| | | | 57 | | | TITLUL VIII ASISTENTA SOCIALA | | 96.242.000 | 56.739.000 | 50.870.002 | 50.870.002 | 50.870.002 | 50.870.002 | 50.954.520 | |
| | | | 57 02 | | | Ajutoare sociale | | 96.242.000 | 56.739.000 | 50.870.002 | 50.870.002 | 50.870.002 | 50.870.002 | 50.954.520 | |
| | | | 57 02 | 01 | | Ajutoare sociale in numerar | | 94.366.000 | 55.656.000 | 50.377.257 | 50.377.257 | 50.377.257 | 50.377.257 | 50.417.892 | |
| | | | 57 02 | 02 | | Ajutoare sociale in natura | | 1.876.000 | 1.083.000 | 492.745 | 492.745 | 492.745 | 492.745 | 536.628 | |

| Capi- to | Sub- capi- to | Pa- ra- graf | Cru- pa / Titlu | Ar- ti- col | Ali- ne- at | Denumire indicator | Credite de angajament | Credite bugetare | | | Angajamente legale | Plati efectuate | Angajamente legale de platit | Cheltuieli efective |
|-------------|---------------------|--------------------|-----------------------|-------------------|-------------------|--|--------------------------|---|--------------------------|-----------|-----------------------|--------------------|------------------------------------|------------------------|
| | | | | | | | | anuale aprobat la finele perioadei de raportare | trimestriale cumulate | | | | | |
| A | | | | | | | 1 | 2 | 3 | 4 | 5 | 6 | 7=5-6 | 8 |
| | | | | | | B | | | | | | | | |
| | | | | | | Regionala (FEDR) | | | | | | | | |
| | | | 56 | 01 | 03 | Cheltuieli neeligibile | | 295.000 | 265.000 | 96.121 | 96.121 | 96.121 | 96.121 | 27.988.931 |
| | | | 70 | | | CHELTUIELI DE CAPITAL | | 295.000 | 265.000 | 96.121 | 96.121 | 96.121 | 96.121 | 27.988.931 |
| | | | 71 | | | TITLUL XIII ACTIVE NEFINANCIARE | | | | | | | | 943.217 |
| | | | 71 | 01 | | Active fixe | | | | | | | | 943.217 |
| | | | 71 | 01 | 02 | Masini, echipamente si mijloace de transport | | | | | | | | 943.217 |
| 8000 | 02 | | | | | Partea V-a ACTIUNI ECONOMICE | | 52.045.000 | 39.804.000 | 8.119.971 | 8.119.971 | 8.119.971 | 8.119.971 | 16.423.127 |
| 8002 | | | | | | ACTIUNI GENERALE ECONOMICE, SI DE MUNCA | | 780.000 | 390.000 | 389.093 | 389.093 | 389.093 | 389.093 | 426.712 |
| | | | 01 | | | CHELTUIELI CURENTE | | 780.000 | 390.000 | 389.093 | 389.093 | 389.093 | 389.093 | 426.712 |
| | | | 20 | | | TITLUL II BUNURI SI SERVICII | | 200.000 | 100.000 | 99.190 | 99.190 | 99.190 | 99.190 | 136.809 |
| | | | 20 | 30 | | Alte cheltuieli | | 200.000 | 100.000 | 99.190 | 99.190 | 99.190 | 99.190 | 136.809 |
| | | | 20 | 30 | 02 | Protocol si reprezentare | | 200.000 | 100.000 | 99.190 | 99.190 | 99.190 | 99.190 | 136.809 |
| | | | 55 | | | TITLUL VII ALTE TRANSFERURI | | 580.000 | 290.000 | 289.903 | 289.903 | 289.903 | 289.903 | 289.903 |
| | | | 55 | 01 | | A. Transferuri interne | | 580.000 | 290.000 | 289.903 | 289.903 | 289.903 | 289.903 | 289.903 |
| | | | 55 | 01 | 13 | Programe de dezvoltare | | 580.000 | 290.000 | 289.903 | 289.903 | 289.903 | 289.903 | 289.903 |
| | | | | | | TRANSPORTURI | | 51.265.000 | 39.414.000 | 7.730.878 | 7.730.878 | 7.730.878 | 7.730.878 | 15.998.415 |
| 8402 | | | 01 | | | CHELTUIELI CURENTE | | 18.178.000 | 7.307.000 | 5.812.375 | 5.812.375 | 5.812.375 | 5.812.375 | 5.902.975 |
| | | | 20 | | | TITLUL II BUNURI SI SERVICII | | 17.493.000 | 7.307.000 | 5.812.375 | 5.812.375 | 5.812.375 | 5.812.375 | 5.902.975 |
| | | | 20 | 02 | | Reparatii curente | | 15.603.000 | 6.307.000 | 5.190.915 | 5.190.915 | 5.190.915 | 5.190.915 | 5.281.515 |
| | | | 20 | 30 | | Alte cheltuieli | | 1.890.000 | 1.000.000 | 621.460 | 621.460 | 621.460 | 621.460 | 621.460 |
| | | | 20 | 30 | 30 | Alte cheltuieli cu bunuri si servicii | | 1.890.000 | 1.000.000 | 621.460 | 621.460 | 621.460 | 621.460 | 621.460 |
| | | | 59 | | | TITLUL XI ALTE CHELTUIELI | | 685.000 | 1.000.000 | 621.460 | 621.460 | 621.460 | 621.460 | 621.460 |
| | | | 59 | 17 | | Despagubiri civile | | 685.000 | 1.000.000 | 621.460 | 621.460 | 621.460 | 621.460 | 621.460 |
| | | | 70 | | | CHELTUIELI DE CAPITAL | | 33.087.000 | 32.107.000 | 1.921.687 | 1.921.687 | 1.921.687 | 1.921.687 | 10.095.440 |
| | | | 71 | | | TITLUL XIII ACTIVE NEFINANCIARE | | 33.087.000 | 32.107.000 | 1.921.687 | 1.921.687 | 1.921.687 | 1.921.687 | 10.095.440 |
| | | | 71 | 01 | | Active fixe | | 32.381.000 | 31.401.000 | 1.921.687 | 1.921.687 | 1.921.687 | 1.921.687 | 10.095.440 |

| Capi- tul | Sub- capit- ol | Pa- ra- graf | Gr- pa / Titlu | Ar- ti- col | Ali- ne- at | Denumire indicator | Credite de angajament | Credite bugetare | | Angajamente bugetare | Angajamente legale | Plati efectuate | Angajamente legale de platit | Cheltuieli efective |
|--------------|----------------------|--------------------|----------------------|-------------------|-------------------|--|--------------------------|---|--------------------------|-------------------------|-----------------------|--------------------|------------------------------------|------------------------|
| | | | | | | | | anuale aprobat la finele perioadei de raportare | trimestriale cumulate | | | | | |
| A | | | | | | | 1 | 2 | 3 | 4 | 5 | 6 | 7-5-6 | 8 |
| | | | | | | B | | | | | | | | |
| | | | 71 | 01 | 01 | Constructii | | 24.179.000 | 23.199.000 | 1.354.699 | 1.354.699 | 1.354.699 | | 9.855.206 |
| | | | 71 | 01 | 02 | Masini, echipamente si mijloace de transport | | 2.936.000 | 2.936.000 | 245.140 | 245.140 | 245.140 | | 233.552 |
| | | | 71 | 01 | 30 | Alte active fixe (inclusiv reparatii capitale) | | 5.266.000 | 5.266.000 | 321.848 | 321.848 | 321.848 | | 6.882 |
| | | | 71 | 03 | | Reparatii capitale aferente activelor fixe | | 706.000 | 706.000 | | | | | |
| | | | 84 | | | TITLUL XV PLATI EFECTUATE IN ANII PRECEDENTI SI RECUPERATE IN ANUL CURENT | | | | -3.184 | -3.184 | -3.184 | | |
| | | | 85 | | | Titlul XIX PLATI EFECTUATE IN ANII PRECEDENTI SI RECUPERATE IN ANUL CURENT | | | | -3.184 | -3.184 | -3.184 | | |
| | | | 85 | 01 | | Plati efectuate in anii precedenti si recuperate in anul curent | | | | -3.184 | -3.184 | -3.184 | | |
| | | | 85 | 01 | 02 | Plati efectuate in anii precedenti si recuperate in anul curent (SD) | | | | -3.184 | -3.184 | -3.184 | | |

Conducatorul compartimentului
financiar-contabil



Conducatorul institutiei,

TOTAL JUDET

CONTUL DE EXECUTIE AL BUGETULUI LOCAL - CHELTUIELI
SECTIUNEA DE FUNCTIONARE
30.06.2017

Pag. 1 - lei-

| Capi- tol | Sub- cap- tol | Pa- ra- graf | Gr- pa / Titlu col | Ali- ne- at | Denumire indicator | Credite de angajament | Credite bugetare | | | Angajamente legale | Plati efectuate | Angajamente legale de platit | Cheltuieli efective | |
|--------------|---------------------|--------------------|-----------------------------|-------------------|---|--------------------------|--|-------------|-------------|-----------------------|--------------------|------------------------------------|------------------------|---|
| | | | | | | | anuale aprobate la finele perioadei de raportare | 2 | 3 | | | | | 4 |
| A | | | | | | 1 | B | | | 4 | 5 | 6 | 7=5-6 | 8 |
| 5002 | | | 01 | | TOTAL CHELTUIELI | | 333.247.500 | 187.170.500 | 156.135.193 | 155.382.734 | 155.245.890 | 136.844 | 154.105.983 | |
| | | | 10 | | CHELTUIELI CURENTE | | 324.389.500 | 181.070.500 | 151.802.241 | 151.049.782 | 150.912.938 | 136.844 | 153.919.900 | |
| | | | 20 | | TITLUL I CHELTUIELI DE PERSONAL | | 106.076.000 | 61.168.000 | 51.415.114 | 51.008.633 | 50.909.767 | 98.866 | 52.342.431 | |
| | | | 30 | | TITLUL II BUNURI SI SERVICII | | 44.018.500 | 21.392.500 | 14.982.953 | 14.696.975 | 14.672.343 | 24.632 | 16.257.942 | |
| | | | 50 | | TITLUL III DOBANZI | | 1.050.000 | 580.000 | 334.000 | 334.000 | 334.000 | | 235.418 | |
| | | | 51 | | TITLUL V FONDURI DE REZERVA | | 565.000 | 500.000 | | | | | | |
| | | | | | TITLUL VI TRANSFERURI INTRE UNITATI ALE ADMINISTRATIEI PUBLICE | | 48.548.000 | 26.598.000 | 24.104.022 | 24.104.022 | 24.104.022 | | 24.104.022 | |
| | | | 57 | | TITLUL VIII ASISTENTA SOCIALA | | 110.830.000 | 64.117.000 | 54.761.889 | 54.701.889 | 54.688.543 | 13.346 | 54.777.258 | |
| | | | 59 | | TITLUL XI ALTE CHELTUIELI | | 13.302.000 | 6.715.000 | 6.204.263 | 6.204.263 | 6.204.263 | | 6.202.829 | |
| | | | 79 | | OPERATIUNI FINANCIARE | | 8.858.000 | 6.100.000 | 4.376.269 | 4.376.269 | 4.376.269 | | 186.083 | |
| | | | 81 | | TITLUL XVII RAMBURSARI DE CREDITE | | 8.858.000 | 6.100.000 | 4.376.269 | 4.376.269 | 4.376.269 | | 186.083 | |
| | | | 84 | | PLATI EFECTUATE IN ANII PRECEDENTI SI RECUPERATE IN ANUL CURENT | | | | -43.317 | -43.317 | -43.317 | | | |
| | | | 85 | | Titlu XIX PLATI EFECTUATE IN ANII PRECEDENTI SI RECUPERATE IN ANUL CURENT | | | | -43.317 | -43.317 | -43.317 | | | |
| 5100 | 02 | | | | Partea I-a SERVICII PUBLICE GENERALE | | 36.174.000 | 20.520.000 | 14.267.888 | 14.267.888 | 14.267.888 | | 10.913.341 | |
| 5102 | | | 01 | | AUTORITATI PUBLICE SI ACTIUNI EXTERNE | | 24.153.000 | 12.350.000 | 8.643.619 | 8.643.619 | 8.643.619 | | 9.472.897 | |
| | | | 10 | | CHELTUIELI CURENTE | | 24.153.000 | 12.350.000 | 8.674.676 | 8.674.676 | 8.674.676 | | 9.472.897 | |
| | | | 10 | 01 | TITLUL I CHELTUIELI DE PERSONAL | | 16.753.000 | 8.350.000 | 6.594.546 | 6.594.546 | 6.594.546 | | 7.310.235 | |
| | | | 10 | 01 | Cheltuieli salariale in bani | | 13.464.000 | 6.724.000 | 5.413.614 | 5.413.614 | 5.413.614 | | 5.948.323 | |
| | | | 10 | 01 | Salarii de baza | | 10.980.000 | 5.460.000 | 4.455.413 | 4.455.413 | 4.455.413 | | 4.781.483 | |
| | | | 10 | 01 | Indemnizatii platite unor persoane din afara unitatii | | | 475.000 | 343.151 | 343.151 | 343.151 | | 394.558 | |
| | | | 10 | 01 | Indemnizatii de delegare | | 74.000 | 37.000 | 13.404 | 13.404 | 13.404 | | 13.256 | |
| | | | 10 | 01 | Alte drepturi salariale in bani | | 1.460.000 | 752.000 | 601.646 | 601.646 | 601.646 | | 759.026 | |
| | | | 10 | 02 | Cheltuieli salariale in natura | | 290.000 | 120.000 | | | | | | |

| Capi- tol | Sub- capitol | Pa- ra- graf | Gru- pa / Titlu | Ar- ti- col | Ali- ne- at | Denumire indicator | Credite de angajament | Credite bugetare | | | Angajamente legale | Plati efectuate | Angajamente legale de platit | Cheltuieli efective | |
|--------------|-----------------|--------------------|-----------------------|-------------------|-------------------|--|--------------------------|---|-----------|---|-----------------------|--------------------|------------------------------------|------------------------|-----------|
| | | | | | | | | anuale aprobrate la finele perioadei de raportare | 2 | 3 | | | | | 4 |
| | | | | | | B | 1 | | | | 4 | 5 | 6 | 7-5-6 | 8 |
| | | | 10 | 02 | 06 | Vouchere de vacanta | | 290.000 | 120.000 | | 1.180.932 | 1.180.932 | 1.180.932 | | 1.361.912 |
| | | | 10 | 03 | | Contributii | | 2.999.000 | 1.506.000 | | | | | | |
| | | | 10 | 03 | 01 | Contributii de asigurari sociale de stat | | 2.106.000 | 1.057.000 | | 846.187 | 846.187 | 846.187 | | 939.677 |
| | | | 10 | 03 | 02 | Contributii de asigurari de somaj | | 67.000 | 34.000 | | 26.310 | 26.310 | 26.310 | | 35.351 |
| | | | 10 | 03 | 03 | Contributii de asigurari sociale de sanatate | | 693.000 | 348.000 | | 279.606 | 279.606 | 279.606 | | 310.652 |
| | | | 10 | 03 | 04 | Contributii de asigurari pentru accidente de munca si boli profesionale | | 20.000 | 10.000 | | 8.082 | 8.082 | 8.082 | | 8.988 |
| | | | 10 | 03 | 06 | Contributii pentru concedii si indemnizatii | | 113.000 | 57.000 | | 20.747 | 20.747 | 20.747 | | 67.244 |
| | | | 20 | | | TITLUL II BUNURI SI SERVICII | | 6.500.000 | 3.550.000 | | 1.727.680 | 1.727.680 | 1.727.680 | | 1.810.212 |
| | | | 20 | 01 | | Bunuri si servicii | | 4.235.000 | 2.420.000 | | 1.328.646 | 1.328.646 | 1.328.646 | | 1.427.269 |
| | | | 20 | 01 | 01 | Furnituri de birou | | 85.000 | 47.000 | | 36.855 | 36.855 | 36.855 | | 35.670 |
| | | | 20 | 01 | 02 | Materiale pentru curatenie | | 8.000 | 6.000 | | 551 | 551 | 551 | | 551 |
| | | | 20 | 01 | 03 | Incalzit, iluminat si forta motrica | | 700.000 | 400.000 | | 225.179 | 225.179 | 225.179 | | 225.107 |
| | | | 20 | 01 | 04 | Apa, canal si salubritate | | 118.000 | 62.000 | | 25.605 | 25.605 | 25.605 | | 25.676 |
| | | | 20 | 01 | 05 | Carburanti si lubrifianti | | 119.000 | 40.000 | | 2.746 | 2.746 | 2.746 | | 55.128 |
| | | | 20 | 01 | 06 | Piese de schimb | | 20.000 | 16.000 | | | | | | |
| | | | 20 | 01 | 08 | Posta, telecomunicatii, radio, tv, internet | | 260.000 | 120.000 | | 82.635 | 82.635 | 82.635 | | 82.347 |
| | | | 20 | 01 | 30 | Alte bunuri si servicii pentru intretinere si functionare | | 2.925.000 | 1.729.000 | | 955.075 | 955.075 | 955.075 | | 1.002.790 |
| | | | 20 | 02 | | Reparatii curente | | 800.000 | 420.000 | | 123.304 | 123.304 | 123.304 | | 123.801 |
| | | | 20 | 05 | | Bunuri de natura obiectelor de inventar | | 150.000 | 70.000 | | 34.502 | 34.502 | 34.502 | | |
| | | | 20 | 05 | 30 | Alte obiecte de inventar | | 150.000 | 70.000 | | 34.502 | 34.502 | 34.502 | | |
| | | | 20 | 06 | | Deplasari, detasari, transferari | | 650.000 | 320.000 | | 79.786 | 79.786 | 79.786 | | 82.918 |
| | | | 20 | 06 | 01 | Deplasari interne, detasari, transferari | | 400.000 | 190.000 | | 30.586 | 30.586 | 30.586 | | 37.586 |

| Capi- tola | Sub- capitola | Pa- ra- graf | Gru- pa / Titlu | Ar- ti- col | Al- ne- at | Denumire indicator | Credite de angajament | Credite bugetare | | Angajamente legale | Plati efectuate | Angajamente legale de platit | Cheltuieli efective | |
|---------------|------------------|--------------------|-----------------------|-------------------|------------------|--------------------|--|---|--------------------------|-----------------------|--------------------|------------------------------------|------------------------|---|
| | | | | | | | | anuale aprobrate la finele perioadei de raportare | trimestriale cumulate | | | | | |
| A | | | | | | | 1 | 2 | 3 | 4 | 5 | 6 | 7-5-6 | 8 |
| | | | 20 | 06 | 02 | B | Deplasari in strainatate | 250.000 | 130.000 | 49.200 | 49.200 | 49.200 | 45.332 | |
| | | | 20 | 11 | | | Carti, publicatii si materiale documentare | 20.000 | 10.000 | 6.788 | 6.788 | 6.788 | 7.388 | |
| | | | 20 | 13 | | | Pregatire profesionala | 180.000 | 85.000 | 360 | 360 | 360 | 360 | |
| | | | 20 | 14 | | | Protectia muncii | 30.000 | 15.000 | 12.701 | 12.701 | 12.701 | 17.342 | |
| | | | 20 | 19 | | | Contributii ale administratiei publice locale la realizarea unor lucrari si servicii de interes public local, in baza unor conventii sau contracte de asociere | 295.000 | 150.000 | 107.174 | 107.174 | 107.174 | 108.110 | |
| | | | 20 | 30 | | | Alte cheltuieli | 140.000 | 60.000 | 34.419 | 34.419 | 34.419 | 43.024 | |
| | | | 20 | 30 | 30 | | Alte cheltuieli cu bunuri si servicii | 140.000 | 60.000 | 34.419 | 34.419 | 34.419 | 43.024 | |
| | | | 57 | | | | TITLUL VIII ASISTENTA SOCIALA | 900.000 | 450.000 | 352.450 | 352.450 | 352.450 | 352.450 | |
| | | | 57 | 02 | | | Ajutoare sociale | 900.000 | 450.000 | 352.450 | 352.450 | 352.450 | 352.450 | |
| | | | 57 | 02 | 01 | | Ajutoare sociale in numerar | 900.000 | 450.000 | 352.450 | 352.450 | 352.450 | 352.450 | |
| | | | 84 | | | | PLATI EFECTUATE IN ANII PRECEDENTI SI RECUPERATE IN ANUL CURENT | | | -31.057 | -31.057 | | | |
| | | | 85 | | | | Titlul XIX PLATI EFECTUATE IN ANII PRECEDENTI SI RECUPERATE IN ANUL CURENT | | | -31.057 | -31.057 | | | |
| | | | 85 | 01 | | | PLATI EFECTUATE IN ANII PRECEDENTI SI RECUPERATE IN ANUL CURENT | | | -31.057 | -31.057 | | | |
| | | | 85 | 01 | | | Plati efectuate in anii precedenti si recuperate in anul curent | | | -31.057 | -31.057 | | | |
| | | | 85 | 01 | 01 | | Plati efectuate in anii precedenti si recuperate in anul curent (SF) | | | -31.057 | -31.057 | | | |
| | | | 01 | | | | ALTE SERVICII PUBLICE GENERALE | 10.953.000 | 7.590.000 | 5.290.269 | 5.290.269 | 5.290.269 | 1.102.645 | |
| | | | 20 | | | | CHELTUIELI CURENTE | 2.095.000 | 1.490.000 | 914.000 | 914.000 | 914.000 | 916.562 | |
| | | | 20 | 01 | | | TITLUL II BUNURI SI SERVICII | | | | | | 2.562 | |
| | | | 20 | 01 | | | Bunuri si servicii | | | | | | | |
| | | | 20 | 01 | 30 | | Alte bunuri si servicii pentru | | | | | | 1 | |

| Capi- toli | Sub- capitoli | Pa- ra- graf | Gru- pa / Titlu | Ali- ne- at | Denumire indicator | Credite de angajament | Credite bugetare | | | Angajamente legale | Plati efectuate | Angajamente legale de platit | Cheltuieli efective |
|---------------|------------------|--------------------|-----------------------|-------------------|--|--------------------------|--|--------------------------|-----------|-----------------------|--------------------|------------------------------------|------------------------|
| | | | | | | | anuale aprobate la finele perioadei de raportare | trimestriale cumulate | | | | | |
| A | | | | | B | 1 | 2 | 3 | 4 | 5 | 6 | 7=5-6 | 8 |
| | | | | | intretinere si functionare | | | | | | | | 1 |
| | | | 20 24 | | Comisioane si alte costuri aferente imprumuturilor | | | | | | | | 2.561 |
| | | | 20 24 01 | | Comisioane si alte costuri aferente imprumuturilor externe | | | | | | | | 2.561 |
| | | | 50 | | TITLUL V FONDURI DE REZERVA | | 565.000 | 500.000 | | | | | |
| | | | 50 04 | | Fond de rezerva bugetara la dispozitia autoritatilor locale | | 565.000 | 500.000 | | | | | |
| | | | 51 | | TITLUL VI TRANSFERURI INTRE UNITATI ALE ADMINISTRATIEI PUBLICE | | 1.530.000 | 990.000 | 914.000 | 914.000 | 914.000 | | 914.000 |
| | | | 51 01 | | Transferuri curente | | 1.530.000 | 990.000 | 914.000 | 914.000 | 914.000 | | 914.000 |
| | | | 51 01 01 | | Transferuri catre institutiile publice | | 1.280.000 | 740.000 | 664.000 | 664.000 | 664.000 | | 664.000 |
| | | | 51 01 24 | | Transferuri din bugetele consiliilor locale si judetene pentru acordarea unor ajutoare catre unitatile administrativ- teritoriale in situatii de extrema dificultate | | 250.000 | 250.000 | 250.000 | 250.000 | 250.000 | | 250.000 |
| | | | 79 | | OPERATIUNI FINANCIARE | | 8.858.000 | 6.100.000 | 4.376.269 | 4.376.269 | 4.376.269 | | 186.083 |
| | | | 81 | | TITLUL XVII RAMBURSARI DE CREDITE | | 8.858.000 | 6.100.000 | 4.376.269 | 4.376.269 | 4.376.269 | | 186.083 |
| | | | 81 01 | | Rambursari de credite externe | | 6.670.000 | 5.000.000 | 3.334.600 | 3.334.600 | 3.334.600 | | 186.083 |
| | | | 81 01 05 | | Rambursari de credite aferente datoriei publice externe locale | | 6.670.000 | 5.000.000 | 3.334.600 | 3.334.600 | 3.334.600 | | 186.083 |
| | | | 81 02 | | Rambursari de credite interne | | 2.188.000 | 1.100.000 | 1.041.669 | 1.041.669 | 1.041.669 | | |
| | | | 81 02 05 | | Rambursari de credite aferente datoriei publice interne locale | | 2.188.000 | 1.100.000 | 1.041.669 | 1.041.669 | 1.041.669 | | |
| | | | 01 | | TRANZACTII PRIVIND DATORIA PUBLICA SI IMPRUMUTURI CHELTUIELI CURENTE | | 1.068.000 | 580.000 | 334.000 | 334.000 | 334.000 | | 337.799 |
| | | | | | | | 1.068.000 | 580.000 | 334.000 | 334.000 | 334.000 | | 337.799 |

| Capi- toll | Sub- capitoll | Pa- ra- graf | Gru- pa / Titlu | Ar- ti- col | Ali- ne- at | Denumire indicator | Credite de angajament | Credite bugetare | | Angajamente legale | Plati efectuate | Angajamente legale de platit | Cheltuieli efective | | |
|---------------|------------------|--------------------|-----------------------|-------------------|-------------------|--|--------------------------|---|--------------------------|-----------------------|--------------------|------------------------------------|------------------------|---------|---------|
| | | | | | | | | anuale aprobrate la finele perioadei de raportare | trimestriale cumulate | | | | | | |
| A | | | | | | | 1 | 2 | 3 | 4 | 5 | 6 | 7=5-6 | 8 | |
| B | | | | | | | | | | | | | | | |
| | | | | | | internet | | 21.000 | 11.000 | 8.577 | 8.577 | 8.577 | 7.577 | 8.577 | 7.577 |
| | 20 | 01 | 30 | | | Alte bunuri si servicii pentru intretinere si functionare | | 170.000 | 77.000 | 62.863 | 62.863 | 62.863 | 87.507 | 62.863 | 87.507 |
| | 20 | 02 | | | | Reparatii curente | | | 15.000 | | | | 10.199 | | 10.199 |
| | 20 | 05 | | | | Bunuri de natura obiectelor de inventar | | 36.000 | 15.000 | | | | | | |
| | 20 | 05 | 30 | | | Alte obiecte de inventar | | 36.000 | 15.000 | | | | | | |
| | 20 | 11 | | | | Carti, publicatii si materiale documentare | | 4.000 | 3.000 | 2.197 | 2.197 | 2.197 | 2.197 | 2.197 | 2.197 |
| 6102 | 01 | | | | | ORDINE PUBLICA SI SIGURANTA NATIONALA | | 548.000 | 288.000 | 199.194 | 199.194 | 199.194 | 252.417 | 199.194 | 252.417 |
| | 10 | | | | | CHELTUIELI CURENTE | | 548.000 | 288.000 | 199.194 | 199.194 | 199.194 | 252.417 | 199.194 | 252.417 |
| | 10 | 01 | | | | TITLUL I CHELTUIELI DE PERSONAL | | 3.000 | 3.000 | | | | | | |
| | 10 | 01 | | | | Cheltuieli salariale in bani | | 3.000 | 3.000 | | | | | | |
| | 10 | 01 | 13 | | | Indemnizatii de delegare | | 3.000 | 3.000 | | | | | | |
| | 20 | | | | | TITLUL II BUNURI SI SERVICII | | 530.000 | 270.000 | 199.194 | 199.194 | 199.194 | 251.708 | 199.194 | 251.708 |
| | 20 | 01 | | | | Bunuri si servicii | | 525.000 | 265.000 | 199.194 | 199.194 | 199.194 | 251.708 | 199.194 | 251.708 |
| | 20 | 01 | 01 | | | Furnituri de birou | | 6.000 | 3.000 | | | | 8.052 | | 8.052 |
| | 20 | 01 | 02 | | | Materiale pentru curatenie | | 5.000 | 2.000 | | | | 9.655 | | 9.655 |
| | 20 | 01 | 03 | | | Incalzit, iluminat si forta motrica | | 100.000 | 56.000 | 35.999 | 35.999 | 35.999 | 35.999 | 35.999 | 35.999 |
| | 20 | 01 | 04 | | | Apa, canal si salubritate | | 10.000 | 5.000 | 2.773 | 2.773 | 2.773 | 2.773 | 2.773 | 2.773 |
| | 20 | 01 | 05 | | | Carburanti si lubrifianti | | | | | | | | | |
| | 20 | 01 | 06 | | | Piese de schimb | | 3.000 | 3.000 | | | | 3.317 | | 3.317 |
| | 20 | 01 | 08 | | | Posta, telecomunicatii, radio, tv, internet | | 50.000 | 25.000 | 15.135 | 15.135 | 15.135 | 15.135 | 15.135 | 15.135 |
| | 20 | 01 | 30 | | | Alte bunuri si servicii pentru intretinere si functionare | | 351.000 | 171.000 | 145.287 | 145.287 | 145.287 | 176.777 | 145.287 | 176.777 |
| | 20 | 11 | | | | Carti, publicatii si materiale documentare | | 5.000 | 5.000 | | | | | | |
| | 59 | | | | | TITLUL XI ALTE CHELTUIELI | | 15.000 | 15.000 | | | | | | 709 |

| Capi- tbl | Sub- cap- tol | Pa- ra- graf | Gr- pa / Titlu col | Al- ne- at | Denumire indicator | Credite de angajament | Credite bugetare | | | Angajamente legale | Plati efectuate | Angajamente legale de platit | Cheltuieli efective |
|--------------|---------------------|--------------------|-----------------------------|------------------|---|--------------------------|---|--------------------------|-------------|-----------------------|--------------------|------------------------------------|------------------------|
| | | | | | | | anuale aprobat la finele perioadei de raportare | trimestriale cumulate | | | | | |
| A | | | | | | 1 | 2 | 3 | 4 | 5 | 6 | 7=5-6 | 8 |
| | | | 59 | 02 | Ajutoare pentru daune provocate de calamitati naturale | | 15.000 | 15.000 | | | | | 709 |
| 6500 | 02 | | | | Partea III-a CHELTUIELI SOCIAL-CULTURALE | | 276.457.500 | 158.075.500 | 135.219.953 | 134.467.494 | 134.330.650 | 136.844 | 136.266.327 |
| 6502 | | | | | INVA TAMANT | | 36.288.000 | 18.342.000 | 13.885.583 | 13.737.852 | 13.712.133 | 25.719 | 14.217.929 |
| | | | 01 | | CHELTUIELI CURENTE | | 36.288.000 | 18.342.000 | 13.885.583 | 13.737.852 | 13.712.133 | 25.719 | 14.217.929 |
| | | | 10 | 01 | TITLUL I CHELTUIELI DE PERSONAL | | 20.370.000 | 10.270.000 | 9.376.272 | 9.329.791 | 9.329.791 | | 9.729.571 |
| | | | 10 | 01 | Cheltuieli salariale in bani | | 16.323.000 | 8.168.000 | 7.502.767 | 7.474.153 | 7.474.153 | | 7.843.204 |
| | | | 10 | 01 | Salarii de baza | | 15.484.000 | 7.716.000 | 7.093.008 | 7.084.170 | 7.084.170 | | 7.657.966 |
| | | | 10 | 01 | Alte sporuri | | 50.000 | 27.000 | 18.062 | 18.062 | 18.062 | | 10.309 |
| | | | 10 | 01 | Fond pentru posturi ocupate prin cumul | | 140.000 | 78.000 | 58.522 | 55.878 | 55.878 | | 50.081 |
| | | | 10 | 01 | Fond aferent platii cu ora | | 619.000 | 332.000 | 318.175 | 316.043 | 316.043 | | 124.848 |
| | | | 10 | 01 | Alte drepturi salariale in bani | | 30.000 | 15.000 | 15.000 | | | | |
| | | | 10 | 02 | Cheltuieli salariale in natura | | 273.000 | 172.000 | 128.969 | 124.785 | 124.785 | | 124.785 |
| | | | 10 | 02 | Transportul la si de la locul de munca | | 273.000 | 172.000 | 128.969 | 124.785 | 124.785 | | 124.785 |
| | | | 10 | 03 | Contributii | | 3.774.000 | 1.930.000 | 1.744.536 | 1.730.853 | 1.730.853 | | 1.761.582 |
| | | | 10 | 03 | Contributii de asigurari sociale de stat | | 2.620.000 | 1.332.000 | 1.223.072 | 1.215.359 | 1.215.359 | | 1.244.187 |
| | | | 10 | 03 | Contributii de asigurari de somaj | | 90.000 | 49.000 | 39.473 | 38.034 | 38.034 | | 38.823 |
| | | | 10 | 03 | Contributii de asigurari sociale de sanatate | | 878.000 | 450.000 | 400.211 | 398.356 | 398.356 | | 407.673 |
| | | | 10 | 03 | Contributii de asigurari pentru accidente de munca si boli profesionale | | 34.000 | 18.000 | 12.786 | 12.273 | 12.273 | | 12.564 |
| | | | 10 | 03 | Contributii pentru concedii si indemnizatii | | 152.000 | 81.000 | 68.994 | 66.831 | 66.831 | | 58.335 |
| | | | 20 | | TITLUL II BUNURI SI SERVICII | | 2.230.000 | 1.144.000 | 969.874 | 928.624 | 916.251 | 12.373 | 1.018.070 |
| | | | 20 | 01 | Bunuri si servicii | | 1.278.000 | 635.000 | 517.926 | 489.951 | 477.578 | 12.373 | 549.262 |
| | | | 20 | 01 | Furnituri de birou | | 42.000 | 8.000 | 1.890 | 890 | 890 | | 21.042 |
| | | | 20 | 01 | Material pentru curatenie | | 44.000 | 7.000 | 2.624 | 2.623 | 2.623 | | 17.013 |

| Capi- tol | Sub- cap- itol | Pa- ra- gra- f / Titlu col | Ar- ti- col | Ali- ne- at | Denumire indicator | Credite de angajament | Credite bugetare | | Angajamente legale | Plati efectuate | Angajamente legale de platit | Cheltuieli efective | |
|--------------|----------------------|---|-------------------|-------------------|--|--------------------------|---|--------------------------|-----------------------|--------------------|------------------------------------|------------------------|---------|
| | | | | | | | anuale aprobat la finele perioadei de raportare | trimestriale cumulate | | | | | |
| A | | | | | | 1 | 2 | 3 | 4 | 5 | 6 | 7=5-6 | 8 |
| | | | | | B | | | | | | | | |
| | | 20 01 | 03 | | Incalzit, iluminat si forta motrica | | 219.000 | 163.000 | 137.707 | 125.471 | 125.471 | 125.471 | 125.471 |
| | | 20 01 | 04 | | Apa, canal si salubritate | | 46.000 | 26.000 | 18.347 | 18.107 | 18.107 | 17.766 | 18.107 |
| | | 20 01 | 05 | | Carburanti si lubrifianti | | 84.000 | 24.000 | 21.544 | 21.544 | 21.544 | 21.543 | 36.770 |
| | | 20 01 | 06 | | Piese de schimb | | 5.000 | | | | | | 589 |
| | | 20 01 | 08 | | Posta, telecomunicatii, radio, tv, internet | | 37.000 | 18.000 | 11.513 | 10.739 | 10.739 | 10.739 | 10.739 |
| | | 20 01 | 09 | | Materiale si prestari de servicii cu caracter functional | | 56.000 | 4.000 | 121 | 121 | 121 | 121 | 5.378 |
| | | 20 01 | 30 | | Alte bunuri si servicii pentru intretinere si functionare | | 745.000 | 385.000 | 324.180 | 310.456 | 298.425 | 12.031 | 314.153 |
| | | 20 02 | | | Reparatii curente | | 15.000 | 9.000 | 9.000 | 183 | 183 | | 103 |
| | | 20 03 | | | Hrana | | 807.000 | 467.000 | 430.967 | 430.668 | 430.668 | | 446.988 |
| | | 20 03 | 01 | | Hrana pentru oameni | | 807.000 | 467.000 | 430.967 | 430.668 | 430.668 | | 446.988 |
| | | 20 04 | | | Medicamente si materiale sanitare | | 13.000 | 4.000 | 1.637 | 637 | 637 | | 8.065 |
| | | 20 04 | 01 | | Medicamente | | 10.000 | 3.000 | 1.499 | 499 | 499 | | 7.380 |
| | | 20 04 | 02 | | Materiale sanitare | | 2.000 | | | | | | 594 |
| | | 20 04 | 04 | | Dezinfectanti | | 1.000 | 1.000 | 138 | 138 | 138 | | 91 |
| | | 20 05 | | | Bunuri de natura obiectelor de inventar | | 40.000 | 4.000 | 2.000 | | | | 6.467 |
| | | 20 05 | 01 | | Uniforme si echipament | | 3.000 | | | | | | |
| | | 20 05 | 03 | | Lenjerie si accesorii de pat | | 2.000 | | | | | | |
| | | 20 05 | 30 | | Alte obiecte de inventar | | 35.000 | 4.000 | 2.000 | 2.000 | | | 6.467 |
| | | 20 06 | | | Deplasari, detasari, transferari | | 21.000 | 10.000 | 2.994 | 2.723 | 2.723 | | 2.723 |
| | | 20 06 | 01 | | Deplasari interne, detasari, transferari | | 21.000 | 10.000 | 2.994 | 2.723 | 2.723 | | 2.723 |
| | | 20 09 | | | Materiale de laborator | | 4.000 | | | | | | |
| | | 20 11 | | | Carti, publicatii si materiale documentare | | 3.000 | | | | | | |
| | | 20 13 | | | Pregatire profesionala | | 45.000 | 15.000 | 5.350 | 4.462 | 4.462 | | 4.462 |
| | | 20 14 | | | Protectia muncii | | 4.000 | | | | | | |

| Capi- tol | Sub- caji- to graf | Pa- ra- gra- ful | Gr- pa / Titlu col | Al- ne- at | Denumire indicator | Credite de angajament | Credite bugetare | | Angajamente legale | Plati efectuate | Angajamente legale de platit | Cheltuieli efective | |
|--------------|-----------------------------|---------------------------|-----------------------------|------------------|--|--------------------------|---|--------------------------|-----------------------|--------------------|------------------------------------|------------------------|---|
| | | | | | | | anuale aprobat la finele perioadei de raportare | trimestriale cumulate | | | | | |
| A | | | B | | | 1 | 2 | 3 | 4 | 5 | 6 | 7-5-6 | 8 |
| | | | | | PRECEDENTI SI RECUPERATE IN ANUL CURENT | | | | | | | | |
| | | 85 | 01 | | Plati efectuate in anii precedenti si recuperate in anul curent | | | | -12.260 | -12.260 | -12.260 | -12.260 | |
| | | 85 | 01 | 01 | Plati efectuate in anii precedenti si recuperate in anul curent (SF) | | | | -12.260 | -12.260 | -12.260 | -12.260 | |
| 6802 | | 01 | | | ASIGURARI SI ASISTENTA SOCIALA | | 189.064.500 | 111.820.500 | 96.328.672 | 95.723.944 | 111.125 | 97.032.583 | |
| | | 10 | 01 | | CHELTUIELI CURENTE | | 189.064.500 | 111.820.500 | 96.328.672 | 95.723.944 | 111.125 | 97.032.583 | |
| | | 10 | 01 | | TITLUL I CHELTUIELI DE PERSONAL | | 68.250.000 | 42.145.000 | 35.205.736 | 34.845.736 | 98.866 | 35.035.503 | |
| | | 10 | 01 | | Cheltuieli salariale in bani | | 53.881.000 | 34.574.000 | 28.701.725 | 28.418.725 | 76.734 | 28.590.662 | |
| | | 10 | 01 | 01 | Salarii de baza | | 52.747.000 | 33.863.000 | 28.097.739 | 27.894.739 | 37.356 | 28.078.358 | |
| | | 10 | 01 | 05 | Sporuri pentru conditii de munca | | 75.000 | 47.000 | 75.000 | 47.000 | 13.146 | 34.704 | |
| | | 10 | 01 | 06 | Alte sporuri | | 120.000 | 68.000 | 120.000 | 68.000 | 26.232 | 39.761 | |
| | | 10 | 01 | 12 | Indemnizatii platite unor persoane din afara unitatii | | 60.000 | 40.000 | 29.212 | 29.212 | 54.265 | 54.265 | |
| | | 10 | 01 | 13 | Indemnizatii de delegare | | 12.000 | 8.000 | 408 | 408 | 408 | 408 | |
| | | 10 | 01 | 30 | Alte drepturi salariale in bani | | 867.000 | 548.000 | 379.366 | 379.366 | 383.166 | 383.166 | |
| | | 10 | 02 | | Cheltuieli salariale in natura | | 2.139.000 | | | | | | |
| | | 10 | 02 | 06 | Vouchere de vacanta | | 2.139.000 | | | | | | |
| | | 10 | 03 | | Contributii | | 12.230.000 | 7.571.000 | 6.504.011 | 6.427.011 | 22.132 | 6.444.841 | |
| | | 10 | 03 | 01 | Contributii de asigurari sociale de stat | | 8.274.000 | 5.098.000 | 4.541.986 | 4.494.986 | 9.033 | 4.526.065 | |
| | | 10 | 03 | 02 | Contributii de asigurari de somaj | | 317.500 | 206.500 | 146.047 | 141.438 | 2.609 | 142.744 | |
| | | 10 | 03 | 03 | Contributii de asigurari sociale de sanatate | | 2.801.000 | 1.706.000 | 1.499.187 | 1.479.187 | 5.530 | 1.487.370 | |
| | | 10 | 03 | 04 | Contributii de asigurari pentru accidente de munca si boli profesionale | | | | | | | | |
| | | 10 | 03 | 06 | Contributii pentru concedii si | | 139.500 | 90.500 | 52.875 | 48.875 | 3.325 | 47.292 | |


| Capi- tol | Sub- capi- tol | Pa- ra- graf | Gru- pa / Titlu | Ar- ti- col | Al- ne- at | Denumire indicator | Credite de angajament | Credite bugetare | | Angajamente bugetare | Angajamente legale | Plati efectuate | Angajamente legale de platit | Cheltuieli efective | |
|--|----------------------|--------------------|-----------------------|-------------------|------------------|--|--------------------------|---|--------------------------|-------------------------|-----------------------|--------------------|------------------------------------|------------------------|--|
| | | | | | | | | anuale aprobrate la finele perioadei de raportare | trimestriale cumulate | | | | | | |
| A | | | | | | | 1 | 2 | 3 | 4 | 5 | 6 | 7=5-6 | 8 | |
| B | | | | | | | | | | | | | | | |
| PRECEDENTI SI RECUPERATE IN ANUL CURENT | | | | | | | | | | | | | | | |
| | 85 | 01 | | | | Plati efectuate in anii precedenti si recuperate in anul curent | | | | -12.260 | -12.260 | -12.260 | | | |
| | 85 | 01 | | | | Plati efectuate in anii precedenti si recuperate in anul curent (SF) | | | | -12.260 | -12.260 | -12.260 | | | |
| 6802 | 01 | | | | | ASIGURARI SI ASISTENTA SOCIALA CHELTUIELI CURENTE | 189.064.500 | 111.820.500 | 96.328.672 | 95.723.944 | 95.612.819 | 111.125 | 97.032.583 | | |
| | 10 | 01 | | | | TITLUL I CHELTUIELI DE PERSONAL | 189.064.500 | 111.820.500 | 96.328.672 | 95.723.944 | 95.612.819 | 111.125 | 97.032.583 | | |
| | 10 | 01 | | | | Cheltuieli salariale in bani | 68.250.000 | 42.145.000 | 35.205.736 | 34.845.736 | 34.746.870 | 98.866 | 35.035.503 | | |
| | 10 | 01 | | | | Salarii de baza | 53.881.000 | 34.574.000 | 28.701.725 | 28.418.725 | 28.341.991 | 76.734 | 28.590.662 | | |
| | 10 | 01 | | | | Sporuri pentru conditii de munca | 52.747.000 | 33.863.000 | 28.097.739 | 27.894.739 | 27.857.383 | 37.356 | 28.078.358 | | |
| | 10 | 01 | | | | Alte sporuri | 75.000 | 47.000 | 75.000 | 47.000 | 33.854 | 13.146 | 34.704 | | |
| | 10 | 01 | | | | Indemnizatii platite unor persoane din afara unitatii | 120.000 | 68.000 | 120.000 | 68.000 | 41.768 | 26.232 | 39.761 | | |
| | 10 | 01 | | | | Indemnizatii de delegare | 60.000 | 40.000 | 29.212 | 29.212 | 29.212 | | 54.265 | | |
| | 10 | 01 | | | | Alte drepturi salariale in bani | 12.000 | 8.000 | 408 | 408 | 408 | | 408 | | |
| | 10 | 02 | | | | Cheltuieli salariale in natura | 867.000 | 548.000 | 379.366 | 379.366 | 379.366 | | 383.166 | | |
| | 10 | 02 | | | | Vouchere de vacanta | 2.139.000 | | | | | | | | |
| | 10 | 03 | | | | Contributii | 2.139.000 | | | | | | | | |
| | 10 | 03 | | | | Contributii de asigurari sociale de stat | 12.230.000 | 7.571.000 | 6.504.011 | 6.427.011 | 6.404.879 | 22.132 | 6.444.841 | | |
| | 10 | 03 | | | | Contributii de asigurari de somaj | 8.274.000 | 5.098.000 | 4.541.986 | 4.494.986 | 4.485.953 | 9.033 | 4.526.065 | | |
| | 10 | 03 | | | | Contributii de asigurari sociale de sanatate | 317.500 | 206.500 | 146.047 | 144.047 | 141.438 | 2.609 | 142.744 | | |
| | 10 | 03 | | | | Contributii de asigurari pentru accidente de munca si boli profesionale | 2.801.000 | 1.706.000 | 1.499.187 | 1.479.187 | 1.473.657 | 5.530 | 1.487.370 | | |
| | 10 | 03 | | | | Contributii pentru concedii si Contributii pentru concedii si | 139.500 | 90.500 | 52.875 | 48.875 | 45.550 | 3.325 | 47.292 | | |

| Capi- tol | Sub- capi- tol | Pa- ra- graf | Ar- ti- col | Ali- ne- at | Denumire indicator | Credite de angajament | Credite bugetare | | Angajamente bugetare | Angajamente legale | Plati efectuate | Angajamente legale de platit | Cheltuieli efective |
|--------------|----------------------|--------------------|-------------------|-------------------|--|--------------------------|---|--------------------------|-------------------------|-----------------------|--------------------|------------------------------------|------------------------|
| | | | | | | | anuale aprobat la finele perioadei de raportare | trimestriale cumulate | | | | | |
| A | | | | | | 1 | 2 | 3 | 4 | 5 | 6 | 7=5-6 | 8 |
| B | | | | | | | | | | | | | |
| | | | | | indemnizatii | | 698.000 | 470.000 | 263.916 | 259.916 | 258.281 | 1.635 | 241.370 |
| | 20 | | | | TITLUL II BUNURI SI SERVICII | | 15.357.500 | 8.191.500 | 5.784.934 | 5.540.206 | 5.527.947 | 12.259 | 6.574.560 |
| | 20 | 01 | | | Bunuri si servicii | | 7.482.000 | 4.353.700 | 3.489.570 | 3.318.832 | 3.309.426 | 9.406 | 3.799.273 |
| | 20 | 01 | 01 | | Furnituri de birou | | 150.000 | 110.000 | 73.469 | 71.151 | 71.151 | | 106.342 |
| | 20 | 01 | 02 | | Materiale pentru curatenie | | 421.000 | 213.000 | 105.616 | 99.111 | 98.422 | | 153.296 |
| | 20 | 01 | 03 | | Incalziti, iluminati si forta motrica | | 2.081.000 | 1.270.000 | 1.111.474 | 1.080.897 | 1.080.543 | | 1.126.852 |
| | 20 | 01 | 04 | | Apa, canal si salubritate | | 522.000 | 292.000 | 203.947 | 203.947 | 203.947 | | 197.610 |
| | 20 | 01 | 05 | | Carburanti si lubrifianti | | 269.500 | 136.500 | 97.475 | 89.975 | 89.975 | | 142.607 |
| | 20 | 01 | 06 | | Piese de schimb | | 3.000 | 1.000 | | | | | 30 |
| | 20 | 01 | 08 | | Posta, telecomunicatii, radio, tv, internet | | 182.000 | 115.000 | 81.493 | 77.403 | 77.403 | | 77.503 |
| | 20 | 01 | 09 | | Materiale si prestari de servicii cu caracter functional | | 21.000 | 13.000 | 6.545 | 4.354 | 4.354 | | 10.327 |
| | 20 | 01 | 30 | | Alte bunuri si servicii pentru intretinere si functionare | | 3.832.500 | 2.203.200 | 1.809.551 | 1.691.994 | 1.683.631 | 8.363 | 1.984.706 |
| | 20 | 02 | | | Reparatii curente | | 434.000 | 193.000 | | | | | |
| | 20 | 03 | | | Hrana | | 5.802.000 | 2.657.300 | 1.795.313 | 1.739.884 | 1.737.031 | 2.853 | 2.320.421 |
| | 20 | 03 | 01 | | Hrana pentru oameni | | 5.802.000 | 2.657.300 | 1.795.313 | 1.739.884 | 1.737.031 | 2.853 | 2.320.421 |
| | 20 | 04 | | | Medicamente si materiale sanitare | | 238.500 | 126.500 | 66.307 | 58.315 | 58.315 | | 91.505 |
| | 20 | 04 | 01 | | Medicamente | | 143.000 | 78.000 | 28.443 | 25.381 | 25.381 | | 73.181 |
| | 20 | 04 | 02 | | Materiale sanitare | | 90.000 | 45.000 | 33.864 | 31.982 | 31.982 | | 17.516 |
| | 20 | 04 | 04 | | Dezinfectanti | | 5.500 | 3.500 | 4.000 | 952 | 952 | | 808 |
| | 20 | 05 | | | Bunuri de natura obiectelor de inventar | | 307.000 | 197.000 | 76.888 | 69.319 | 69.319 | | 9.505 |
| | 20 | 05 | 01 | | Uniforme si echipament | | 136.000 | 91.000 | 57.262 | 55.262 | 55.262 | | 305 |
| | 20 | 05 | 03 | | Lenjerie si accesorii de pat | | 17.000 | 11.000 | 2.999 | 2.999 | 2.999 | | |
| | 20 | 05 | 30 | | Alte obiecte de inventar | | 154.000 | 95.000 | 16.627 | 11.058 | 11.058 | | 9.200 |
| | 20 | 06 | | | Deplasari, detasari, transferari | | 179.000 | 114.000 | 4.606 | 4.606 | 4.606 | | 4.606 |
| | 20 | 06 | 01 | | Deplasari interne, detasari, transferari | | 178.000 | 113.000 | 4.606 | 4.606 | 4.606 | | 4.606 |

| Capi- tol | Sub- capi- tol | Pa- ra- graf | Gru- pa / Titlu | Ali- ne- at | Denumire indicator | Credite de angajament | Credite bugetare | | | Angajamente legale | Plati efectuate | Angajamente legale de platit | Cheltuieli efective |
|--------------|----------------------|--------------------|-----------------------|-------------------|---|--------------------------|---|--------------------------|---------|-----------------------|--------------------|------------------------------------|------------------------|
| | | | | | | | anuale aprobrate la finele perioadei de raportare | trimestriale cumulate | 3 | | | | |
| A | | | | | B | 1 | 2 | 3 | 4 | 5 | 6 | 7-5-6 | 8 |
| | | | | | stat | | 64.000 | 40.000 | 18.049 | 18.049 | 18.049 | 20.563 | |
| | 10 | 03 | 02 | | Contributii de asigurari de somaj | | 3.000 | 2.000 | 571 | 571 | 571 | 650 | |
| | 10 | 03 | 03 | | Contributii de asigurari sociale de sanatate | | 25.000 | 16.000 | 5.939 | 5.939 | 5.939 | 6.767 | |
| | 10 | 03 | 04 | | Contributii de asigurari pentru accidente de munca si boli profesionale | | 2.000 | 2.000 | 171 | 171 | 171 | 195 | |
| | 10 | 03 | 06 | | Contributii pentru concedii si indemnizatii | | 4.000 | 3.000 | 971 | 971 | 971 | 1.106 | |
| | 20 | | | | TITLUL II BUNURI SI SERVICII | | 650.000 | 310.000 | 177.832 | 177.832 | 177.832 | 202.338 | |
| | 20 | 01 | | | Bunuri si servicii | | 305.000 | 140.000 | 99.595 | 99.595 | 99.595 | 127.555 | |
| | 20 | 01 | 01 | | Furnituri de birou | | 3.000 | | | | | 167 | |
| | 20 | 01 | 02 | | Materiale pentru curatenie | | 3.000 | | | | | 1.260 | |
| | 20 | 01 | 03 | | Incalzit, iluminat si forta motrica | | 40.000 | 24.000 | 16.062 | 16.062 | 16.062 | 16.062 | |
| | 20 | 01 | 04 | | Apa, canal si salubritate | | 3.000 | 2.000 | 647 | 647 | 647 | 647 | |
| | 20 | 01 | 05 | | Carburanti si lubrifianti | | 55.000 | 24.000 | 20.919 | 20.919 | 20.919 | 26.751 | |
| | 20 | 01 | 06 | | Piese de schimb | | 9.000 | 5.000 | 4.180 | 4.180 | 4.180 | 3.924 | |
| | 20 | 01 | 08 | | Posta, telecomunicatii, radio, tv, internet | | 22.000 | 11.000 | 6.702 | 6.702 | 6.702 | 6.702 | |
| | 20 | 01 | 30 | | Alte bunuri si servicii pentru intretinere si functionare | | 170.000 | 74.000 | 51.085 | 51.085 | 51.085 | 72.042 | |
| | 20 | 02 | | | Reparatii curente | | 50.000 | 36.000 | | | | | |
| | 20 | 03 | | | Hrana | | 193.000 | 87.000 | 50.031 | 50.031 | 50.031 | 51.058 | |
| | 20 | 03 | 01 | | Hrana pentru oameni | | 188.000 | 85.000 | 49.600 | 49.600 | 49.600 | 49.600 | |
| | 20 | 03 | 02 | | Hrana pentru animale | | 5.000 | 2.000 | 431 | 431 | 431 | 1.458 | |
| | 20 | 04 | | | Medicamente si materiale sanitare | | 2.000 | | | | | 983 | |
| | 20 | 04 | 02 | | Materiale sanitare | | 2.000 | | | | | 983 | |
| | 20 | 05 | | | Bunuri de natura obiectelor de inventar | | 50.000 | 10.000 | 5.464 | 5.464 | 5.464 | | |
| | 20 | 05 | 30 | | Alte obiecte de inventar | | 50.000 | 10.000 | 5.464 | 5.464 | 5.464 | | |

| Capi- tol | Sub- capit- ol | Pa- ra- graf | Gr- pa / Titlu | Ali- ne- at | Denumire indicator | Credite de angajament | Credite bugetare | | Angajamente bugetare | Angajamente legale | Plati efectuate | Angajamente legale de platit | Cheltuieli efective |
|--------------|----------------------|--------------------|----------------------|-------------------|--|--------------------------|--|--------------------------|-------------------------|-----------------------|--------------------|------------------------------------|------------------------|
| | | | | | | | anuale aprobate la finele perioadei de raportare | trimestriale cumulate | | | | | |
| A | | | | | B | 1 | 2 | 3 | 4 | 5 | 6 | 7=5-6 | 8 |
| | | | 20 06 | | Deplasari, detasari, transferari | | 28.000 | 15.000 | 9.782 | 9.782 | 9.782 | 9.782 | 9.782 |
| | | | 20 06 | 01 | Deplasari interne, detasari, transferari | | 23.000 | 10.000 | 7.229 | 7.229 | 7.229 | 7.229 | 7.229 |
| | | | 20 06 | 02 | Deplasari in strainatate | | 5.000 | 5.000 | 2.553 | 2.553 | 2.553 | 2.553 | 2.553 |
| | | | 20 13 | | Pregatire profesionala | | 20.000 | 20.000 | 12.960 | 12.960 | 12.960 | 12.960 | 12.960 |
| | | | 20 30 | | Alte cheltuieli | | 2.000 | 2.000 | | | | | |
| | | | 20 30 | 30 | Alte cheltuieli cu bunuri si servicii | | 2.000 | 2.000 | | | | | |
| 8000 | 02 | | | | Partea V-a ACTIUNI ECONOMICE | | 18.378.000 | 7.407.000 | 5.911.565 | 5.911.565 | 5.911.565 | 5.911.565 | 6.039.784 |
| 8002 | | | | | ACTIUNI GENERALE ECONOMICE, SI DE MUNCA | | 200.000 | 100.000 | 99.190 | 99.190 | 99.190 | 99.190 | 136.809 |
| | | | 01 | | CHELTUIELI CURENTE | | 200.000 | 100.000 | 99.190 | 99.190 | 99.190 | 99.190 | 136.809 |
| | | | 20 | | TITLUL II BUNURI SI SERVICII | | 200.000 | 100.000 | 99.190 | 99.190 | 99.190 | 99.190 | 136.809 |
| | | | 20 30 | | Alte cheltuieli | | 200.000 | 100.000 | 99.190 | 99.190 | 99.190 | 99.190 | 136.809 |
| | | | 20 30 | 02 | Protocol si reprezentare | | 200.000 | 100.000 | 99.190 | 99.190 | 99.190 | 99.190 | 136.809 |
| 8402 | | | | | TRANSPORTURI | | 18.178.000 | 7.307.000 | 5.812.375 | 5.812.375 | 5.812.375 | 5.812.375 | 5.902.975 |
| | | | 01 | | CHELTUIELI CURENTE | | 18.178.000 | 7.307.000 | 5.812.375 | 5.812.375 | 5.812.375 | 5.812.375 | 5.902.975 |
| | | | 20 | | TITLUL II BUNURI SI SERVICII | | 17.493.000 | 7.307.000 | 5.812.375 | 5.812.375 | 5.812.375 | 5.812.375 | 5.902.975 |
| | | | 20 02 | | Reparatii curente | | 15.603.000 | 6.307.000 | 5.190.915 | 5.190.915 | 5.190.915 | 5.190.915 | 5.281.515 |
| | | | 20 30 | | Alte cheltuieli | | 1.890.000 | 1.000.000 | 621.460 | 621.460 | 621.460 | 621.460 | 621.460 |
| | | | 20 30 | 30 | Alte cheltuieli cu bunuri si servicii | | 1.890.000 | 1.000.000 | 621.460 | 621.460 | 621.460 | 621.460 | 621.460 |
| | | | 59 | | TITLUL XI ALTE CHELTUIELI | | 685.000 | 1.000.000 | 621.460 | 621.460 | 621.460 | 621.460 | 621.460 |
| | | | 59 17 | | Despagubiri civile | | 685.000 | 1.000.000 | 621.460 | 621.460 | 621.460 | 621.460 | 621.460 |
| 9902 | 96 | | | | excedent/deficit sect funct | | -1.136.000 | | | | 21.944.563 | | |

Conducatorul compartimentului
financiar-contabil



Conducatorul institutiei

TOTAL JUDET

CONTUL DE EXECUTIE AL BUGETULUI LOCAL - CHELTUIELI
SECTIUNEA DE DEZVOLTARE
30.06.2017

Pag. 1 - lei-

| Capi- tol | Sub- capit- ol | Pa- ra- graf | Gru- pa / Titlu | Ali- ne- at | Denumire indicator | Credite de angajament | Credite bugetare | | Angajamente bugetare | Angajamente legale | Plati efectuate | Angajamente legale de platit | Cheltuieli efective |
|--------------|----------------------|--------------------|-----------------------|-------------------|---|--------------------------|--|--------------------------|-------------------------|-----------------------|--------------------|------------------------------------|------------------------|
| | | | | | | | anuale aprobate la finele perioadei de raportare | trimestriale cumulate | | | | | |
| A | | | B | | | 1 | 2 | 3 | 4 | 5 | 6 | 7=5-6 | 8 |
| 5002 | | | 01 | | TOTAL CHELTUIELI | | 49.376.000 | 45.470.000 | 4.246.048 | 4.173.916 | 4.173.916 | | 46.439.794 |
| | | | 51 | | CHELTUIELI CURENTE | | 10.584.000 | 9.469.000 | 2.010.415 | 2.010.415 | 2.010.415 | | 34.676.964 |
| | | | 55 | | TITLUL VI TRANSFERURI INTRE UNITATI ALE ADMINISTRATIEI PUBLICE | | 8.029.000 | 7.544.000 | 1.519.076 | 1.519.076 | 1.519.076 | | 1.519.076 |
| | | | 56 | | TITLUL VII ALTE TRANSFERURI | | 580.000 | 290.000 | 289.903 | 289.903 | 289.903 | | 289.903 |
| | | | 58 | | TITLUL VIII PROIECTE CU FINANTARE DIN FONDURI EXTERNE NERAMBURSABILE (FEN) POSTADERARE | | 1.963.000 | 1.623.000 | 201.436 | 201.436 | 201.436 | | 32.867.985 |
| | | | 70 | | TITLUL X PROIECTE CU FINANTARE DIN FONDURI EXTERNE NERAMBURSABILE | | 12.000 | 12.000 | | | | | |
| | | | 71 | | CADRULUI FINANCIAR 2014-2020 | | 38.792.000 | 36.001.000 | 2.240.521 | 2.168.389 | 2.168.389 | | 11.762.830 |
| | | | 84 | | CHELTUIELI DE CAPITAL | | 38.792.000 | 36.001.000 | 2.240.521 | 2.168.389 | 2.168.389 | | 11.762.830 |
| | | | 85 | | TITLUL XIII ACTIVE NEFINANCIARE PLATI EFECTUATE IN ANII PRECEDENTI SI RECUPERATE IN ANUL CURENT Titlul XIX PLATI EFECTUATE IN ANII PRECEDENTI SI RECUPERATE IN ANUL CURENT | | | | -4.888 | -4.888 | -4.888 | | |
| 5100 | 02 | | | | Partea I-a SERVICII PUBLICE GENERALE | | 2.500.000 | 2.419.000 | 195.535 | 195.535 | 195.535 | | 5.053.871 |
| 5102 | | | 01 | | AUTORITATI PUBLICE SI ACTIUNI EXTERNE CHELTUIELI CURENTE | | 2.495.000 | 2.419.000 | 195.535 | 195.535 | 195.535 | | 5.049.911 |
| | | | 56 | | TITLUL VIII PROIECTE CU FINANTARE DIN FONDURI EXTERNE NERAMBURSABILE (FEN) POSTADERARE | | | | -4.888 | -4.888 | -4.888 | | 4.771.397 |
| | | | 56 | 01 | Programe din Fondul European de Dezvoltare Regionala (FEDR) | | | | | | | | 4.771.397 |
| | | | 56 | 01 | 03 | Chehnueli neeligibile | | | | | | | 4.771.397 |
| | | | 70 | | CHELTUIELI DE CAPITAL | | 2.495.000 | 2.419.000 | 195.535 | 195.535 | 195.535 | | 278.514 |


| Capi- tol | Sub- cap- tol | Pa- ra- gra- | Gru- pa / Titlu | Ali- ne- at | Denumire indicator | Credite de angajament | Credite bugetare | | | Angajamente legale | Plati efectuate | Angajamente legale de platit | Cheltuieli efective |
|--------------|---------------------|--------------------|-----------------------|-------------------|--|--------------------------|--|--------------------------|---------|-----------------------|--------------------|------------------------------------|------------------------|
| | | | | | | | anuale aprobate la finele perioadei de raportare | trimestriale cumulate | | | | | |
| A | | | | | B | 1 | 2 | 3 | 4 | 5 | 6 | 7=5-6 | 8 |
| | | | 71 | | TITLUL XIII ACTIVE NEFINANCIARE | | 2.495.000 | 2.419.000 | 195.535 | 195.535 | 195.535 | 278.514 | |
| | | | 71 01 | | Active fixe | | 1.559.000 | 1.483.000 | 142.800 | 142.800 | 142.800 | 276.762 | |
| | | | 71 01 01 | | Constructii | | | | | | | 945 | |
| | | | 71 01 02 | | Masini, echipamente si mijloace de transport | | 1.137.000 | 1.064.000 | | | | 142.625 | |
| | | | 71 01 03 | | Mobilier, aparatura biroutica si alte active corporale | | 38.000 | 38.000 | | | | 8.553 | |
| | | | 71 01 30 | | Alte active fixe (inclusiv reparatii capitale) | | 384.000 | 381.000 | 142.800 | 142.800 | 142.800 | 124.639 | |
| | | | 71 03 | | Reparatii capitale aferente activelor fixe | | 936.000 | 936.000 | | | | 1.752 | |
| 5402 | | | 01 | | ALTE SERVICII PUBLICE GENERALE | | 5.000 | | | | | 3.960 | |
| | | | 51 | | CHELTUIELI CURENTE | | 5.000 | | | | | | |
| | | | 51 02 | | TITLUL VI TRANSFERURI INTRE UNITATI ALE ADMINISTRATIEI PUBLICE | | 5.000 | | | | | | |
| | | | 51 02 29 | | Transferuri de capital | | 5.000 | | | | | | |
| | | | 70 | | Alte transferuri de capital catre institutii publice | | | | | | | | |
| | | | 71 | | CHELTUIELI DE CAPITAL | | | | | | | | |
| | | | 71 01 | | TITLUL XIII ACTIVE NEFINANCIARE | | | | | | | | |
| | | | 71 01 02 | | Active fixe | | | | | | | | |
| | | | 71 01 02 | | Masini, echipamente si mijloace de transport | | | | | | | 1.866 | |
| | | | 71 01 03 | | Mobilier, aparatura biroutica si alte active corporale | | | | | | | 994 | |
| | | | 71 01 30 | | Alte active fixe (inclusiv reparatii capitale) | | | | | | | 1.100 | |
| 6000 02 | | | | | Partea II-a APARARE, ORDINE PUBLICA SI | | | | | | | | |

| Capi- tol | Sub- capi- tul | Pa- ra- graf | Gru- pa / Titlu | Ali- ne- at | Denumire indicator | Credite de angajament | Credite bugetare | | Angajamente bugetare | Angajamente legale | Plati efectuate | Angajamente legale de platit | Cheltuieli efective |
|--------------|----------------------|--------------------|-----------------------|-------------------|---|--------------------------|--|--------------------------|-------------------------|-----------------------|--------------------|------------------------------------|------------------------|
| | | | | | | | anuale aprobate la finele perioadei de raportare | trimestriale cumulate | | | | | |
| A | | | | | B | 1 | 2 | 3 | 4 | 5 | 6 | 7=5-6 | 8 |
| 7000 | | | | | PUBLICA, LOCUINTE, MEDIU SI APE | | 1.646.000 | 1.448.000 | 159.121 | 96.121 | 96.121 | | 29.011.916 |
| 7002 | | | | | LOCUINTE, SERVICII SI DEZVOLTARE PUBLICA | | 1.351.000 | 1.183.000 | 63.000 | | | | 79.768 |
| | | | 01 | | CHELTUIELI CURENTE | | 1.220.000 | 1.120.000 | | | | | |
| | | | 56 | | TITLUL VIII PROIECTE CU FINANTARE DIN FONDURI EXTERNE NERAMBURSABILE (FEN) | | | | | | | | |
| | | | 56 | 01 | POSTADERARE | | 1.208.000 | 1.108.000 | | | | | |
| | | | | | Programe din Fondul European de Dezvoltare Regionala (FEDR) | | 200.000 | 100.000 | | | | | |
| | | | 56 | 01 | Cheltuieli neeligibile | | 200.000 | 100.000 | | | | | |
| | | | 56 | 16 | Alte facilitati si instrumente postaderare | | 1.008.000 | 1.008.000 | | | | | |
| | | | 56 | 16 | Cheltuieli neeligibile | | 1.008.000 | 1.008.000 | | | | | |
| | | | 58 | | TITLUL X PROIECTE CU FINANTARE DIN FONDURI EXTERNE NERAMBURSABILE | | | | | | | | |
| | | | | | CADRULUI FINANCIAR 2014-2020 | | 12.000 | 12.000 | | | | | |
| | | | 58 | 01 | Programe din Fondul European de Dezvoltare Regionala (FEDR) | | 12.000 | 12.000 | | | | | |
| | | | 58 | 01 | Cheltuieli neeligibile | | 12.000 | 12.000 | | | | | |
| | | | 70 | 03 | CHELTUIELI DE CAPITAL | | 131.000 | 63.000 | 63.000 | | | | 79.768 |
| | | | 71 | | TITLUL XIII ACTIVE NEFINANCIARE | | 131.000 | 63.000 | 63.000 | | | | 79.768 |
| | | | 71 | 01 | Active fixe | | 131.000 | 63.000 | 63.000 | | | | 79.768 |
| | | | 71 | 01 | Masini, echipamente si mijloace de transport | | 131.000 | 63.000 | 63.000 | | | | 64.911 |
| | | | 71 | 01 | Mobilier, aparatura birotica si alte active corporale | | | | | | | | 97 |
| | | | 71 | 01 | Alte active fixe (inclusiv reparatii capitale) | | | | | | | | 14.760 |
| 7402 | | | | | PROTECTIA MEDIULUI | | 295.000 | 265.000 | 96.121 | 96.121 | 96.121 | | 28.932.148 |
| | | | 01 | | CHELTUIELI CURENTE | | 295.000 | 265.000 | 96.121 | 96.121 | 96.121 | | 27.988.931 |

| Capi- tol | Sub- caji- to l gra | Pa- ra- gra | Gr- pa/ Titlu col | Ali- ne- at | Denumire indicator | Credite de angajament | Credite bugetare | | Angajamente bugetare | Angajamente legale | Plati efectuate | Angajamente legale de platit | Cheltuieli efective |
|--------------|---------------------------------|-------------------|----------------------------|-------------------|---|--------------------------|---|--------------------------|-------------------------|-----------------------|--------------------|------------------------------------|------------------------|
| | | | | | | | anuale aprobat la finele perioadei de raportare | trimestriale cumulate | | | | | |
| A | | | | | B | 1 | 2 | 3 | 4 | 5 | 6 | 7=5-6 | 8 |
| | | | 56 | | TITLUL VIII PROIECTE CU FINANTARE DIN FONDURI EXTERNE NERAMBURSABILE (FEN) | | | | | | | | |
| | | | 56 | 01 | POSTADERARE | | 295.000 | 265.000 | 96.121 | 96.121 | 96.121 | 96.121 | 27.988.931 |
| | | | 56 | 01 | Programe din Fondul European de Dezvoltare Regionala (FEDR) | | 295.000 | 265.000 | 96.121 | 96.121 | 96.121 | 96.121 | 27.988.931 |
| | | | 56 | 01 | Cheltuieli neeligibile | | 295.000 | 265.000 | 96.121 | 96.121 | 96.121 | 96.121 | 27.988.931 |
| | | | 70 | | CHELTUIELI DE CAPITAL | | | | | | | | 943.217 |
| | | | 71 | | TITLUL XIII ACTIVE NEFINANCIARE | | | | | | | | 943.217 |
| | | | 71 | 01 | Active fixe | | | | | | | | 943.217 |
| | | | 71 | 01 | Masini, echipamente si mijloace de transport | | | | | | | | 943.217 |
| 8000 | 02 | | | | Partea V-a ACTIUNI ECONOMICE | | 33.667.000 | 32.397.000 | 2.208.406 | 2.208.406 | 2.208.406 | 2.208.406 | 10.385.343 |
| 8002 | | | | | ACTIUNI GENERALE ECONOMICE, SI DE MUNCA | | | | | | | | |
| | | | 01 | | CHELTUIELI CURENTE | | 580.000 | 290.000 | 289.903 | 289.903 | 289.903 | 289.903 | 289.903 |
| | | | 55 | | TITLUL VII ALTE TRANSFERURI | | 580.000 | 290.000 | 289.903 | 289.903 | 289.903 | 289.903 | 289.903 |
| | | | 55 | 01 | A. Transferuri interne | | 580.000 | 290.000 | 289.903 | 289.903 | 289.903 | 289.903 | 289.903 |
| | | | 55 | 01 | Programe de dezvoltare | | 580.000 | 290.000 | 289.903 | 289.903 | 289.903 | 289.903 | 289.903 |
| | | | 70 | | TRANSPORTURI | | 33.087.000 | 32.107.000 | 1.918.503 | 1.918.503 | 1.918.503 | 1.918.503 | 10.095.440 |
| | | | 71 | | CHELTUIELI DE CAPITAL | | 33.087.000 | 32.107.000 | 1.921.687 | 1.921.687 | 1.921.687 | 1.921.687 | 10.095.440 |
| | | | 71 | | TITLUL XIII ACTIVE NEFINANCIARE | | 33.087.000 | 32.107.000 | 1.921.687 | 1.921.687 | 1.921.687 | 1.921.687 | 10.095.440 |
| | | | 71 | 01 | Active fixe | | 32.381.000 | 31.401.000 | 1.921.687 | 1.921.687 | 1.921.687 | 1.921.687 | 10.095.440 |
| | | | 71 | 01 | Constructii | | 24.179.000 | 23.199.000 | 1.354.699 | 1.354.699 | 1.354.699 | 1.354.699 | 9.855.206 |
| | | | 71 | 01 | Masini, echipamente si mijloace de transport | | | | | | | | |
| | | | 71 | 01 | Alte active fixe | | 2.936.000 | 2.936.000 | 245.140 | 245.140 | 245.140 | 245.140 | 233.352 |
| | | | 71 | 03 | Reparatii capitale afrente activelor | | 5.266.000 | 5.266.000 | 321.848 | 321.848 | 321.848 | 321.848 | 6.882 |

| Capi- fol | Sub- capi- fol | Pa- ra- gra- ful | Gru- pa / Titlu | Ali- ne- at | Denumire indicator | Credite de angajament | Credite bugetare | | Angajamente bugetare | Angajamente legale | Plati efectuate | Angajamente legale de platit | Cheltuieli efective |
|--------------|----------------------|---------------------------|-----------------------|-------------------|--|--------------------------|---|--------------------------|-------------------------|-----------------------|--------------------|------------------------------------|------------------------|
| | | | | | | | anuale aprobat la finele perioadei de raportare | trimestriale cumulate | | | | | |
| A | | | B | 1 | 2 | 3 | 4 | 5 | 6 | 7=5-6 | 8 | | |
| | | | 84 | | fixe | 706.000 | 706.000 | | | | | | |
| | | | 85 | | TITLUL XV PLATI EFECTUATE IN ANII PRECEDENTI SI RECUPERATE IN ANUL CURENT | | | -3.184 | -3.184 | -3.184 | | | |
| | | | 85 | 01 | Titlul XIX PLATI EFECTUATE IN ANII PRECEDENTI SI RECUPERATE IN ANUL CURENT | | | -3.184 | -3.184 | -3.184 | | | |
| | | | 85 | 01 | Plati efectuate in anii precedenti si recuperate in anul curent | | | -3.184 | -3.184 | -3.184 | | | |
| | | | 85 | 01 | Plati efectuate in anii precedenti si recuperate in anul curent (SD) | | | -3.184 | -3.184 | -3.184 | | | |
| | | | | | excedent/deficit sect dezv | | -42.571.000 | | | | 865.321 | | |
| 9902 | | | 97 | | | | | | | | | | |

Conducatorul institutiei,

Conducatorul compartimentului
financiar-contabil

CONTUL DE EXECUTIE AL INSTITUTIILOR PUBLICE FINANTATE
DIN BUDGETUL LOCAL - CHELTUI
30.06.2017

Pag. 1 - lei-

| Categoriile | Subcapitolul | Paragraful | Grupul / Titlu | Alte | Denumire indicator | Credite de angajament | Credite bugetare | | Angajamente bugetare | Angajamente legale | Plati efectuate | Angajamente legale de platit | Cheltuieli efective |
|-------------|--------------|------------|----------------|------|--|-----------------------|--|-----------------------|----------------------|--------------------|-----------------|------------------------------|---------------------|
| | | | | | | | anuale aprobate la finele perioadei de raportare | trimestriale cumulate | | | | | |
| A | | | | | | 1 | 2 | 3 | 4 | 5 | 6 | 7-5-6 | 8 |
| | | | | | B | | | | | | | | |
| | | | | | TOTAL JUDET | | | | | | | | |
| 5010 | | | | | TOTAL CHELTUIELI DIN VENITURI PROPRII SI SUBVENTII | | 372.424.700 | 214.328.700 | 264.765.380 | 264.521.962 | 158.916.145 | 105.605.817 | 167.605.383 |
| 5110 | 01 | | | | AUTORITATI PUBLICE SI ACTIUNI EXTERNE | | | | | | | | |
| | | | | | Autoritati executive si legislative | | | | | | | | |
| | | | | | Autoritati executive | | | | | | | | |
| 5410 | 10 | 03 | | | ALTE SERVICII PUBLICE GENERALE | | 1.288.000 | 741.000 | 619.514 | 619.514 | 619.514 | | 684.248 |
| | | | | | Servicii publice comunitare de evidenta a persoanelor | | | | | | | | |
| | | | | | SANATA | | 1.288.000 | 741.000 | 619.514 | 619.514 | 619.514 | | 684.248 |
| 6610 | 06 | | | | Servicii medicale in unitati sanitare cu paturi | | 325.127.000 | 188.337.000 | 244.008.421 | 244.008.421 | 138.498.079 | 105.510.342 | 145.439.318 |
| | | | | | Spiitale generale | | | | | | | | |
| | | | | | Unitati medico-sociale | | 322.134.000 | 186.339.000 | 242.152.590 | 242.152.590 | 136.642.248 | 105.510.342 | 143.571.439 |
| 6710 | 03 | 01 | 03 | | CULTURA, RECREERE SI RELIGIE | | 2.993.000 | 1.998.000 | 1.855.831 | 1.855.831 | 1.855.831 | | 1.867.879 |
| | | | | | Servicii culturale | | 27.727.700 | 14.752.700 | 12.519.237 | 12.352.689 | 12.257.273 | 95.416 | 13.282.483 |
| | | | | | Muzee | | 26.404.700 | 14.063.700 | 11.921.164 | 11.754.616 | 11.659.200 | 95.416 | 12.666.469 |
| | | | | | Institutii publice de spectacole si concerte | | 9.843.000 | 5.005.000 | 4.594.437 | 4.427.889 | 4.332.473 | 95.416 | 4.709.829 |
| 6710 | 03 | 04 | | | Scoli populare de arta si meserii | | 10.276.000 | 5.351.000 | 4.141.564 | 4.141.564 | 4.141.564 | | 4.651.286 |
| | | | | | Alte servicii culturale | | 1.828.000 | 953.000 | 765.322 | 765.322 | 765.322 | | 851.188 |
| | | | | | Alte servicii in domeniile culturii, recreerii si religiei | | 4.457.700 | 2.754.700 | 2.419.841 | 2.419.841 | 2.419.841 | | 2.454.166 |
| 6810 | 04 | 30 | | | ASIGURARI SI ASISTENTA SOCIALA | | 1.323.000 | 689.000 | 598.073 | 598.073 | 598.073 | | 616.014 |
| | | | | | Asistenta acordata persoanelor in varsta | | 12.926.000 | 7.618.000 | 5.282.469 | 5.205.599 | 5.205.540 | 59 | 5.473.833 |
| | | | | | Asistenta sociala in caz de boli si invaliditati | | 915.000 | 955.000 | 612.296 | 535.426 | 535.426 | | 579.270 |
| 6810 | 05 | 02 | | | Asistenta sociala in caz de invaliditate | | 96.000 | 96.000 | 24.068 | 24.068 | 24.068 | | 24.068 |
| | | | | | | | 96.000 | 96.000 | 24.068 | 24.068 | 24.068 | | 24.068 |

| Capi- tol | Sub- capit- ol | Pa- ra- graf | Gru- pa / Titlu | Ar- ti- col | Ali- ne- at | Denumire indicator | Credite de angajament | Credite bugetare | | | Angajamente legale | Plati efectuate | Angajamente legale de platit | Cheltuieli efective |
|--------------|----------------------|--------------------|-----------------------|-------------------|-------------------|-------------------------------------|--------------------------|---|-----------|-----------|-----------------------|--------------------|------------------------------------|------------------------|
| | | | | | | | | anuale aprobat la finele perioadei de raportare | 2 | 3 | | | | |
| | | | A | | | B | 1 | | | | | | | |
| 6810 | 12 | | | | | Unitati de asistenta medico-sociale | | 11.915.000 | 6.567.000 | 4.646.105 | 4.646.046 | 4.646.105 | 4.870.495 | |
| 8710 | | | | | | ALTE ACTIUNI ECONOMICE | | 5.356.000 | 2.880.000 | 2.339.459 | 2.339.459 | 2.339.459 | 2.725.501 | |
| | 50 | | | | | Alte actiuni economice | | 5.356.000 | 2.880.000 | 2.339.459 | 2.339.459 | 2.339.459 | 2.725.501 | |

| Capi- tul | Sub- capit- ol | Pa- ra- graf | Gru- pa / Titlu col | Ali- ne- at | Denumire indicator | Credite de angajament | Credite bugetare | | Angajamente bugetare | Angajamente legale | Plati efectuate | Angajamente legale de platit | Cheltuieli efective |
|--------------|----------------------|--------------------|------------------------------|-------------------|---|--------------------------|---|--------------------------|-------------------------|-----------------------|--------------------|------------------------------------|------------------------|
| | | | | | | | anuale aprobrate la finele perioadei de raportare | trimestriale cumulate | | | | | |
| A | | | | | | 1 | 2 | 3 | 4 | 5 | 6 | 7=5-6 | 8 |
| | | | | | B | | | | | | | | |
| | | | 01 | | CHELTUIELI CURENTE | | 1.283.000 | 741.000 | 622.343 | 622.343 | 622.343 | | 684.248 |
| | | | 10 | | TITLUL I CHELTUIELI DE PERSONAL | | 1.000.000 | 600.000 | 530.500 | 530.500 | 530.500 | | 594.875 |
| | | | 10 | 01 | Cheltuieli salariale in bani | | 824.000 | 488.000 | 436.470 | 436.470 | 436.470 | | 485.413 |
| | | | 10 | 01 | 01 Salarii de baza | | 714.000 | 430.000 | 381.707 | 381.707 | 381.707 | | 425.894 |
| | | | 10 | 01 | 05 Sporuri pentru conditii de munca | | 100.000 | 53.000 | 52.301 | 52.301 | 52.301 | | 56.202 |
| | | | 10 | 01 | 06 Alte sporuri | | 7.000 | 3.000 | 2.445 | 2.445 | 2.445 | | 3.300 |
| | | | 10 | 01 | 13 Indemnizatii de delegare | | 3.000 | 2.000 | 17 | 17 | 17 | | 17 |
| | | | 10 | 03 | Contributii | | 176.000 | 112.000 | 94.030 | 94.030 | 94.030 | | 109.462 |
| | | | 10 | 03 | 01 Contributii de asigurari sociale de stat | | 122.000 | 78.000 | 62.191 | 62.191 | 62.191 | | 76.407 |
| | | | 10 | 03 | 02 Contributii de asigurari de somaj | | 4.000 | 2.000 | 2.000 | 2.000 | 2.000 | | 2.424 |
| | | | 10 | 03 | 03 Contributii de asigurari sociale de sanatate | | 39.000 | 26.000 | 25.324 | 25.324 | 25.324 | | 25.240 |
| | | | 10 | 03 | 04 Contributii de asigurari pentru accidente de munca si boli profesionale | | 4.000 | 2.000 | 1.269 | 1.269 | 1.269 | | 1.266 |
| | | | 10 | 03 | 06 Contributii pentru concedii si indemnizatii | | 7.000 | 4.000 | 3.246 | 3.246 | 3.246 | | 4.125 |
| | | | 20 | | TITLUL II BUNURI SI SERVICII | | 283.000 | 141.000 | 91.843 | 91.843 | 91.843 | | 89.373 |
| | | | 20 | 01 | Bunuri si servicii | | 225.000 | 105.000 | 90.593 | 90.593 | 90.593 | | 88.123 |
| | | | 20 | 01 | 01 Furnituri de birou | | 13.000 | 5.000 | 2.274 | 2.274 | 2.274 | | 2.815 |
| | | | 20 | 01 | 02 Materiale pentru curatenie | | 3.000 | 1.000 | | | | | 467 |
| | | | 20 | 01 | 03 Incalzit, iluminat si forta motrica | | 43.000 | 25.000 | 22.590 | 22.590 | 22.590 | | 22.590 |
| | | | 20 | 01 | 04 Apa, canal si salubritate | | 4.000 | 2.000 | 780 | 780 | 780 | | 780 |
| | | | 20 | 01 | 05 Carburanti si lubrifianti | | 16.000 | 6.000 | 6.000 | 6.000 | 6.000 | | 6.000 |
| | | | 20 | 01 | 08 Posta, telecomunicatii, radio, tv, internet | | 12.000 | 6.000 | 3.138 | 3.138 | 3.138 | | 3.216 |
| | | | 20 | 01 | 30 Alte bunuri si servicii pentru intretinere si functionare | | 134.000 | 60.000 | 55.811 | 55.811 | 55.811 | | 58.255 |

| Capi- tol | Sub- capit- ol | Pa- ra- graf | Gru- pa / Titlu | Ar- ti- col | Al- ne- at | Denumire indicator | Credite de angajament | Credite bugetare | | Angajamente legale | Plati efectuate | Angajamente legale de platit | Cheltuieli efective | |
|--------------|----------------------|--------------------|-----------------------|-------------------|------------------|--|--------------------------|---|--------------------------|-----------------------|--------------------|------------------------------------|------------------------|-----|
| | | | | | | | | anuale aprobat la finele perioadei de raportare | trimestriale cumulate | | | | | |
| A | | | | | | B | 1 | 2 | 3 | 4 | 5 | 6 | 7=5-6 | 8 |
| | | | 20 | 05 | | Bunuri de natura obiectelor de inventar | | 9.000 | 5.000 | | | | | |
| | | | 20 | 05 | 30 | Alte obiecte de inventar | | 9.000 | 5.000 | | | | | |
| | | | 20 | 06 | | Deplasari, detasari, transferari | | 17.000 | 8.000 | 750 | 750 | 750 | 750 | 750 |
| | | | 20 | 06 | 01 | Deplasari interne, detasari, transferari | | 15.000 | 6.000 | 750 | 750 | 750 | 750 | 750 |
| | | | 20 | 06 | 02 | Deplasari in strainatate | | 2.000 | 2.000 | | | | | |
| | | | 20 | 11 | | Carti, publicatii si materiale documentare | | 1.000 | | | | | | |
| | | | 20 | 13 | | Pregatire profesionala | | 30.000 | 23.000 | 500 | 500 | 500 | 500 | 500 |
| | | | 20 | 14 | | Protectia muncii | | 1.000 | | | | | | |
| | | | 70 | | | CHELTUIELI DE CAPITAL | | 5.000 | | | | | | |
| | | | 71 | | | TITLUL XIII ACTIVE NEFINANCIARE | | 5.000 | | | | | | |
| | | | 71 | 01 | | Active fixe | | 5.000 | | | | | | |
| | | | 71 | 01 | 02 | Masini, echipamente si mijloace de transport | | 5.000 | | | | | | |
| | | | 84 | | | PLATI EFECTUATE IN ANII PRECEDENTI SI RECUPERATE IN ANUL CURENT | | | | -2.829 | -2.829 | -2.829 | -2.829 | |
| | | | 85 | | | Titlul XIX PLATI EFECTUATE IN ANII PRECEDENTI SI RECUPERATE IN ANUL CURENT | | | | -2.829 | -2.829 | -2.829 | -2.829 | |
| | | | 85 | 01 | | Plati efectuate in anii precedenti si recuperate in anul curent | | | | -2.829 | -2.829 | -2.829 | -2.829 | |
| | | | 85 | 01 | 01 | Plati efectuate in anii precedenti si recuperate in anul curent (SF) | | | | -2.829 | -2.829 | -2.829 | -2.829 | |
| | | | 01 | | | SANATA TE | | 325.127.000 | 188.337.000 | 244.008.421 | 138.498.079 | 105.510.342 | 145.439.318 | |
| | | | 10 | | | CHELTUIELI CURENTE | | 316.771.000 | 179.981.000 | 243.057.685 | 137.756.835 | 105.300.850 | 143.686.794 | |
| | | | 10 | 01 | | TITLUL I CHELTUIELI DE PERSONAL | | 219.688.000 | 119.892.000 | 196.937.288 | 106.203.360 | 90.733.928 | 106.357.108 | |
| | | | 10 | 01 | | Cheltuieli salariale in bani | | 170.719.000 | 92.792.000 | 152.795.071 | 82.728.626 | 70.066.445 | 83.038.240 | |
| | | | 10 | 01 | 01 | Salarii de baza | | 98.916.000 | 53.157.000 | 90.966.372 | 48.245.401 | 42.720.971 | 48.151.989 | |

| Capi- tol | Sub- cap- tol | Pa- ra- graf | Gru- pa / Titlu col | Ali- ne- at | Denumire indicator | Credite de angajament | Credite bugetare | | Angajamente bugetare | Angajamente legale | Plati efectuate | Angajamente legale de platit | Cheltuieli efective |
|--------------|---------------------|--------------------|------------------------------|-------------------|---|--------------------------|---|--------------------------|-------------------------|-----------------------|--------------------|------------------------------------|------------------------|
| | | | | | | | anuale aprobrate la finele perioadei de raportare | trimestriale cumulate | | | | | |
| A | | | | | | 1 | 2 | 3 | 4 | 5 | 6 | 7=5-6 | 8 |
| B | | | | | | | | | | | | | |
| 10 | 01 | | 05 | | Sporuri pentru conditii de munca | | 35.288.000 | 19.416.000 | 28.138.871 | 28.138.871 | 17.194.531 | 10.944.340 | 17.580.520 |
| 10 | 01 | | 06 | | Alte sporuri | | 19.301.000 | 11.034.000 | 17.967.801 | 17.967.801 | 9.477.347 | 8.490.454 | 9.505.155 |
| 10 | 01 | | 11 | | Fond aferent platii cu ora | | 16.390.000 | 8.609.000 | 15.058.192 | 15.058.192 | 7.401.389 | 7.656.803 | 7.396.162 |
| 10 | 01 | | 12 | | Indemnizatii plătite unor persoane din afara unitatii | | 60.000 | 39.000 | 46.560 | 46.560 | 16.015 | 30.545 | 10.816 |
| 10 | 01 | | 30 | | Alte drepturi salariale in bani | | 764.000 | 537.000 | 617.275 | 617.275 | 393.943 | 223.332 | 393.598 |
| 10 | 02 | | | | Cheltuieli salariale in natura | | 9.802.000 | 5.258.000 | 8.643.149 | 8.643.149 | 4.297.546 | 4.345.603 | 4.263.099 |
| 10 | 02 | | 01 | | Tichete de masa | | 9.414.000 | 5.258.000 | 8.443.149 | 8.443.149 | 4.297.546 | 4.145.603 | 4.263.099 |
| 10 | 02 | | 06 | | Vouchere de vacanta | | 388.000 | 200.000 | 200.000 | 200.000 | | 200.000 | |
| 10 | 03 | | | | Contributii | | 39.167.000 | 21.842.000 | 35.499.068 | 35.499.068 | 19.177.188 | 16.321.880 | 19.055.769 |
| 10 | 03 | | 01 | | Contributii de asigurari sociale de stat | | 27.257.000 | 15.196.000 | 24.836.300 | 24.836.300 | 13.422.194 | 11.414.106 | 13.415.270 |
| 10 | 03 | | 02 | | Contributii de asigurari de somaj | | 862.000 | 531.000 | 771.990 | 771.990 | 413.832 | 358.158 | 412.235 |
| 10 | 03 | | 03 | | Contributii de asigurari sociale de sanatate | | 9.031.000 | 4.883.000 | 8.127.529 | 8.127.529 | 4.409.301 | 3.718.228 | 4.318.294 |
| 10 | 03 | | 04 | | Contributii de asigurari pentru accidente de munca si boli profesionale | | 524.000 | 301.000 | 440.180 | 440.180 | 229.421 | 210.759 | 234.374 |
| 10 | 03 | | 06 | | Contributii pentru concedii si indemnizatii | | 1.493.000 | 931.000 | 1.323.069 | 1.323.069 | 702.440 | 620.629 | 675.596 |
| 20 | | | | | TITLUL II BUNURI SI SERVICII | | 96.909.000 | 59.980.000 | 46.016.379 | 46.016.379 | 31.493.891 | 14.522.488 | 37.267.958 |
| 20 | 01 | | | | Bunuri si servicii | | 25.396.000 | 15.821.000 | 13.113.996 | 13.113.996 | 10.329.318 | 2.784.678 | 11.686.716 |
| 20 | 01 | | 01 | | Furnituri de birou | | 500.000 | 359.000 | 214.623 | 214.623 | 134.473 | 80.150 | 183.796 |
| 20 | 01 | | 02 | | Materiale pentru curatenie | | 1.086.000 | 730.000 | 381.735 | 381.735 | 295.906 | 85.829 | 350.583 |
| 20 | 01 | | 03 | | Incalzit, iluminat si forta motrica | | 7.424.000 | 4.818.000 | 3.585.696 | 3.585.696 | 3.392.177 | 193.519 | 3.610.730 |
| 20 | 01 | | 04 | | Apa, canal si salubritate | | 2.214.000 | 1.358.000 | 1.052.757 | 1.052.757 | 891.899 | 160.858 | 1.022.430 |
| 20 | 01 | | 05 | | Carburanti si lubrifianti | | 430.000 | 323.000 | 117.534 | 117.534 | 104.886 | 12.648 | 147.326 |
| 20 | 01 | | 06 | | Piese de schimb | | 978.000 | 752.000 | 466.103 | 466.103 | 295.409 | 170.694 | 313.224 |
| 20 | 01 | | 07 | | Transport | | 720.000 | 360.000 | 432.880 | 432.880 | 197.640 | 235.240 | 371.803 |

| Capi- tol | Sub- cap- itol | Pa- ra- gra- ful | Gru- pa / Titlu | Ali- ne- at | Denumire indicator | Credite de angajament | Credite bugetare | | Angajamente bugetare | Angajamente legale | Plati efectuate | Angajamente legale de platit | Cheltuieli efective |
|--------------|----------------------|---------------------------|-----------------------|-------------------|--|--------------------------|---|--------------------------|-------------------------|-----------------------|--------------------|------------------------------------|------------------------|
| | | | | | | | anuale aprobrate la finele perioadei de raportare | trimestriale cumulate | | | | | |
| A | | | | | | 1 | 2 | 3 | 4 | 5 | 6 | 7-5-6 | 8 |
| | | | | | B | | | | | | | | |
| | 20 | 01 | 08 | | Posta, telecomunicatii, radio, tv, internet | | 424.000 | 287.000 | 194.401 | 194.401 | 177.076 | 17.325 | 182.226 |
| | 20 | 01 | 09 | | Materiale si prestari de servicii cu caracter functional | | 6.092.000 | 3.204.000 | 3.213.762 | 3.213.762 | 2.540.593 | 673.169 | 2.913.539 |
| | 20 | 01 | 30 | | Alte bunuri si servicii pentru intretinere si functionare | | 5.528.000 | 3.630.000 | 3.454.505 | 3.454.505 | 2.299.259 | 1.155.246 | 2.591.059 |
| | 20 | 02 | | | Reparatii curente | | 2.479.000 | 1.710.000 | 749.550 | 749.550 | 592.072 | 157.478 | 305.346 |
| | 20 | 03 | | | Hrana | | 4.686.000 | 2.674.000 | 1.907.565 | 1.907.565 | 1.322.445 | 585.120 | 1.854.690 |
| | 20 | 03 | 01 | | Hrana pentru oameni | | 4.686.000 | 2.674.000 | 1.907.565 | 1.907.565 | 1.322.445 | 585.120 | 1.854.690 |
| | 20 | 04 | | | Medicamente si materiale sanitare | | 59.376.000 | 36.204.000 | 28.437.605 | 28.437.605 | 17.914.992 | 10.522.613 | 22.611.420 |
| | 20 | 04 | 01 | | Medicamente | | 35.246.000 | 21.336.000 | 15.896.083 | 15.896.083 | 10.020.874 | 5.875.209 | 12.988.941 |
| | 20 | 04 | 02 | | Materiale sanitare | | 11.775.000 | 7.839.000 | 7.225.249 | 7.225.249 | 4.322.156 | 2.903.093 | 4.951.007 |
| | 20 | 04 | 03 | | Reactivi | | 10.761.000 | 5.917.000 | 4.635.950 | 4.635.950 | 3.106.602 | 1.529.348 | 4.149.361 |
| | 20 | 04 | 04 | | Dezinfectanti | | 1.594.000 | 1.112.000 | 680.323 | 680.323 | 465.360 | 214.963 | 522.111 |
| | 20 | 05 | | | Bunuri de natura obiectelor de inventar | | 2.662.000 | 1.966.000 | 810.760 | 810.760 | 506.029 | 304.731 | 17.810 |
| | 20 | 05 | 01 | | Uniforme si echipament | | 230.000 | 208.000 | 64.012 | 64.012 | 24.979 | 39.033 | 1.018 |
| | 20 | 05 | 03 | | Lenjerie si accesorii de pat | | 470.000 | 382.000 | 124.621 | 124.621 | 46.441 | 78.180 | 249 |
| | 20 | 05 | 30 | | Alte obiecte de inventar | | 1.962.000 | 1.376.000 | 622.127 | 622.127 | 434.609 | 187.518 | 16.543 |
| | 20 | 06 | | | Deplasari, detasari, transferari | | 99.000 | 67.000 | 26.001 | 26.001 | 23.712 | 2.289 | 23.196 |
| | 20 | 06 | 01 | | Deplasari interne, detasari, transferari | | 99.000 | 67.000 | 26.001 | 26.001 | 23.712 | 2.289 | 23.196 |
| | 20 | 09 | | | Materiale de laborator | | 167.000 | 108.000 | 65.453 | 65.453 | 62.258 | 3.195 | 57.829 |
| | 20 | 11 | | | Carti, publicatii si materiale documentare | | 9.000 | 9.000 | 2.516 | 2.516 | 2.516 | | 2.516 |
| | 20 | 13 | | | Pregatire profesionala | | 337.000 | 304.000 | 105.734 | 105.734 | 72.369 | 33.365 | 84.164 |
| | 20 | 14 | | | Protectia muncii | | 188.000 | 138.000 | 64.668 | 64.668 | 46.509 | 18.159 | 48.090 |
| | 20 | 30 | | | Alte cheltuieli | | 1.510.000 | 979.000 | 732.531 | 732.531 | 621.671 | 110.860 | 576.181 |
| | 20 | 30 | 01 | | Reclama si publicitate | | 6.000 | 6.000 | 1.827 | 1.827 | 1.827 | | 1.827 |
| | 20 | 30 | 04 | | Chirii | | 72.000 | 45.000 | 21.826 | 21.826 | 21.060 | 766 | 21.753 |

| Capi- tul | Sub- cap- itol | Pa- ra- graf | Gru- pa / Titlu | Ar- ti- col | Ali- ne- at | Denumire indicator | Credite de angajament | Credite bugetare | | Angajamente legale | Plati efectuate | Angajamente legale de platit | Cheltuieli efective | |
|--------------|----------------------|--------------------|-----------------------|-------------------|-------------------|--------------------|--|---|--------------------------|-----------------------|--------------------|------------------------------------|------------------------|---|
| | | | | | | | | anuale aprobrate la finele perioadei de raportare | trimestriale cumulate | | | | | |
| A | | | | | | | 1 | 2 | 3 | 4 | 5 | 6 | 7=5-6 | 8 |
| B | | | | | | | 1 | 2 | 3 | 4 | 5 | 6 | 7=5-6 | 8 |
| | | | 20 | 30 | | 09 | Executarea silita a creanțelor bugetare | 50.000 | 50.000 | 49.876 | 49.876 | 49.876 | 47.876 | |
| | | | 20 | 30 | | 30 | Alte cheltuieli cu bunuri si servicii | 1.382.000 | 878.000 | 659.002 | 548.908 | 110.094 | 504.725 | |
| | | | 59 | | | | TITLUL XI ALTE CHELTUIELI | 174.000 | 109.000 | 104.018 | 59.584 | 44.434 | 61.728 | |
| | | | 59 | 01 | | | Burse | 174.000 | 109.000 | 104.018 | 59.584 | 44.434 | 61.728 | |
| | | | 70 | | | | CHELTUIELI DE CAPITAL | 8.356.000 | 8.356.000 | 969.296 | 759.804 | 209.492 | 1.752.524 | |
| | | | 71 | | | | TITLUL XIII ACTIVE NEFINANCIARE | 8.356.000 | 8.356.000 | 969.296 | 759.804 | 209.492 | 1.752.524 | |
| | | | 71 | 01 | | | Active fixe | 5.920.000 | 5.920.000 | 873.960 | 664.468 | 209.492 | 1.722.190 | |
| | | | 71 | 01 | | | Constructii | 922.000 | 922.000 | | | | 11.066 | |
| | | | 71 | 01 | | | Masini, echipamente si mijloace de transport | 4.037.000 | 4.037.000 | 766.492 | 565.093 | 201.399 | 1.230.530 | |
| | | | 71 | 01 | | | Mobilier, aparatura birotica si alte active corporale | 34.000 | 34.000 | | | | 222.442 | |
| | | | 71 | 01 | | | Alte active fixe (inclusiv reparatii capitale) | 927.000 | 927.000 | 107.468 | 99.375 | 8.093 | 258.152 | |
| | | | 71 | 03 | | | Reparatii capitale aferente activelor fixe | 2.436.000 | 2.436.000 | 95.336 | 95.336 | | 30.334 | |
| | | | 84 | | | | PLATI EFECTUATE IN ANII PRECEDENTI SI RECUPERATE IN ANUL CURENT | | | | | | | |
| | | | 85 | | | | Titlul XIX PLATI EFECTUATE IN ANII PRECEDENTI SI RECUPERATE IN ANUL CURENT | | | -18.560 | -18.560 | | | |
| | | | 85 | 01 | | | Plati efectuate in anii precedenti si recuperate in anul curent | | | -18.560 | -18.560 | | | |
| | | | 85 | 01 | | | Plati efectuate in anii precedenti si recuperate in anul curent (SF) | 27.727.700 | 14.752.700 | 12.519.237 | 12.352.689 | 95.416 | 13.282.483 | |
| | | | 01 | | | | CULTURA, RECREERE SI RELIGIE CHELTUIELI CURENTE | 26.452.620 | 13.931.620 | 12.448.548 | 12.186.584 | 95.416 | 12.782.877 | |
| | | | 10 | | | | TITLUL I CHELTUIELI DE PERSONAL | 15.160.000 | 7.740.000 | 7.137.503 | 7.042.087 | 95.416 | 7.367.903 | |

| Capi- tol | Sub- cap- tol | Pa- ra- graf | Gru- pa / Titlu | Ar- ti- col | Al- ne- at | Denumire indicator | Credite de angajament | Credite bugetare | | Angajamente bugetare | Angajamente legale | Plati efectuate | Angajamente legale de platit | Cheltuieli efective | |
|--------------|---------------------|--------------------|-----------------------|-------------------|------------------|--|--------------------------|---|--------------------------|-------------------------|-----------------------|--------------------|------------------------------------|------------------------|--|
| | | | | | | | | anuale aprobrate la finele perioadei de raportare | trimestriale cumulate | | | | | | |
| A | | | | | | | 1 | 2 | 3 | 4 | 5 | 6 | 7=5-6 | 8 | |
| B | | | | | | | | | | | | | | | |
| | | | 10 | 01 | | Cheltuieli salariale in bani | | 12.182.000 | 6.220.000 | 5.778.097 | 5.778.097 | 5.694.642 | 83.455 | 5.963.137 | |
| | | | 10 | 01 | 01 | Salarii de baza | | 12.010.000 | 6.121.000 | 5.714.692 | 5.714.692 | 5.641.151 | 73.541 | 5.906.595 | |
| | | | 10 | 01 | 05 | Sporuri pentru conditii de munca | | 92.000 | 53.000 | 35.361 | 35.361 | 34.505 | 856 | 37.207 | |
| | | | 10 | 01 | 13 | Indemnizatii de delegare | | 70.000 | 41.000 | 23.044 | 23.044 | 18.367 | 4.677 | 18.716 | |
| | | | 10 | 01 | 30 | Alte drepturi salariale in bani | | 10.000 | 5.000 | 5.000 | 5.000 | 619 | 4.381 | 619 | |
| | | | 10 | 03 | | Contributii | | 2.978.000 | 1.520.000 | 1.359.406 | 1.359.406 | 1.347.445 | 11.961 | 1.404.766 | |
| | | | 10 | 03 | 01 | Contributii de asigurari sociale de stat | | 2.038.000 | 1.039.000 | 966.346 | 966.346 | 961.083 | 5.263 | 1.004.480 | |
| | | | 10 | 03 | 02 | Contributii de asigurari de somaj | | 74.000 | 40.000 | 29.281 | 29.281 | 28.200 | 1.081 | 29.506 | |
| | | | 10 | 03 | 03 | Contributii de asigurari sociale de sanatate | | 671.000 | 330.000 | 298.046 | 298.046 | 294.774 | 3.272 | 308.424 | |
| | | | 10 | 03 | 04 | Contributii de asigurari pentru accidente de munca si boli profesionale | | 47.000 | 25.000 | 15.729 | 15.729 | 14.063 | 1.666 | 14.927 | |
| | | | 10 | 03 | 06 | Contributii pentru concedii si indemnizatii | | 148.000 | 86.000 | 50.004 | 50.004 | 49.325 | 679 | 47.429 | |
| | | | 20 | | | TITLUL II BUNURI SI SERVICII | | 11.140.920 | 6.039.920 | 5.268.453 | 5.101.905 | 5.101.905 | | 5.379.342 | |
| | | | 20 | 01 | | Bunuri si servicii | | 5.942.920 | 3.570.920 | 3.249.635 | 3.245.272 | 3.245.272 | | 3.356.937 | |
| | | | 20 | 01 | 01 | Furnituri de birou | | 59.000 | 32.000 | 24.061 | 23.623 | 23.623 | | 34.594 | |
| | | | 20 | 01 | 02 | Materiale pentru curatenie | | 35.000 | 19.000 | 8.241 | 8.069 | 8.069 | | 17.831 | |
| | | | 20 | 01 | 03 | Incalzit, iluminat si forta motrica | | 910.920 | 601.920 | 562.996 | 562.045 | 562.045 | | 575.665 | |
| | | | 20 | 01 | 04 | Apa, canal si salubritate | | 123.000 | 65.000 | 51.362 | 51.309 | 51.309 | | 51.309 | |
| | | | 20 | 01 | 05 | Carburanti si lubrifianti | | 72.000 | 33.000 | 25.790 | 24.540 | 24.540 | | 30.989 | |
| | | | 20 | 01 | 06 | Piese de schimb | | 2.000 | 1.000 | 95 | 95 | 95 | | 95 | |
| | | | 20 | 01 | 07 | Transport | | 80.000 | 45.000 | 14.578 | 14.578 | 14.578 | | 15.204 | |
| | | | 20 | 01 | 08 | Posta, telecomunicatii, radio, tv, internet | | 186.000 | 108.000 | 90.605 | 90.135 | 90.135 | | 91.032 | |
| | | | 20 | 01 | 09 | Materiale si prestari de servicii cu caracter functional | | 609.000 | 274.000 | 191.027 | 191.022 | 191.022 | | 198.606 | |

| Capi- tol | Pa- ra- graf | Gru- pa / Titlu | Ali- ne- at | Denumire indicator | Credite de angajament | Credite bugetare | | 4 | 5 | 6 | Angajamente legale de platit | Cheltuieli efective |
|--------------|--------------------|-----------------------|-------------------|--|--------------------------|---|--------------------------|-----------|-----------|-----------|------------------------------------|------------------------|
| | | | | | | anuale aprobat la finele perioadei de raportare | trimestriale cumulate | | | | | |
| A | | | | B | 1 | 2 | 3 | 4 | 5 | 6 | 7=5-6 | 8 |
| | | | | transport | | 158.000 | 95.000 | 2.992 | 2.992 | 2.992 | | 163.026 |
| | | 71 01 03 | | Mobilier, aparatura birou si alte active corporale | | | | | | | | 235.626 |
| | | 71 01 30 | | Alte active fixe (inclusiv reparatii capitale) | | 333.000 | 117.000 | 1.098 | 1.098 | 1.098 | | 48.459 |
| | | 71 03 | | Reparatii capitale aferente activelor fixe | | 540.000 | 540.000 | | | | | 4.109 |
| | | 84 | | PLATI EFECTUATE IN ANII PRECEDENTI SI RECUPERATE IN ANUL CURENT | | -5.920 | -5.920 | -5.913 | -5.913 | -5.913 | | |
| | | 85 | | Titlul XIX PLATI EFECTUATE IN ANII PRECEDENTI SI RECUPERATE IN ANUL CURENT | | -5.920 | -5.920 | -5.913 | -5.913 | -5.913 | | |
| | | 85 01 | | Plati efectuate in anii precedenti si recuperate in anul curent | | -5.920 | -5.920 | -5.913 | -5.913 | -5.913 | | |
| | | 85 01 01 | | Plati efectuate in anii precedenti si recuperate in anul curent (SF) | | -5.920 | -5.920 | -5.913 | -5.913 | -5.913 | | |
| 6810 | | 01 | | ASIGURARI SI ASISTENTA SOCIALA | | 12.926.000 | 7.618.000 | 5.282.469 | 5.205.599 | 5.205.540 | 59 | 5.473.833 |
| | | 10 | | CHELTUIELI CURENTE | | 11.714.000 | 6.396.000 | 5.260.178 | 5.183.308 | 5.183.249 | 59 | 5.374.440 |
| | | 10 01 | | TITLUL I CHELTUIELI DE PERSONAL | | 6.930.000 | 3.660.000 | 3.400.661 | 3.400.661 | 3.400.661 | | 3.389.590 |
| | | 10 01 01 | | Cheltuieli salariale in bani | | 5.643.000 | 2.967.000 | 2.778.284 | 2.778.284 | 2.778.284 | | 2.765.527 |
| | | 10 01 01 01 | | Salarii de baza | | 3.469.000 | 1.817.000 | 1.732.098 | 1.732.098 | 1.732.098 | | 1.733.054 |
| | | 10 01 01 05 | | Sporuri pentru conditii de munca | | 1.196.000 | 636.000 | 601.946 | 601.946 | 601.946 | | 593.793 |
| | | 10 01 01 06 | | Alte sporuri | | 914.000 | 482.000 | 443.738 | 443.738 | 443.738 | | 438.178 |
| | | 10 01 30 | | Alte drepturi salariale in bani | | 64.000 | 32.000 | 502 | 502 | 502 | | 502 |
| | | 10 03 | | Contributii | | 1.287.000 | 693.000 | 622.377 | 622.377 | 622.377 | | 624.063 |
| | | 10 03 01 | | Contributii de asigurari sociale de stat | | 895.000 | 473.000 | 438.774 | 438.774 | 438.774 | | 437.568 |
| | | 10 03 02 | | Contributii de asigurari de somaj | | 33.000 | 21.000 | 13.862 | 13.862 | 13.862 | | 13.832 |

| Capi- tol | Sub- capit- ol | Pa- ra- graf | Gru- pa / Titlu | Ar- ti- col | Ali- ne- at | Denumire indicator | Credite de angajament | Credite bugetare | | 4 | 5 | 6 | Angajamente legale de platit | Cheltuieli efective | |
|--------------|----------------------|--------------------|-----------------------|-------------------|-------------------|---|--------------------------|---|--------------------------|-----------|-----------|-----------|------------------------------------|------------------------|--|
| | | | | | | | | anuale aprobat la finele perioadei de raportare | trimestriale cumulate | | | | | | |
| A | | | | | | | 1 | 2 | 3 | 4 | 5 | 6 | 7=5-6 | 8 | |
| | | | | | | B | | | | | | | | | |
| | 10 | 03 | 03 | | | Contributii de asigurari sociale de sanatate | | 293.000 | 161.000 | 144.203 | 144.203 | 144.203 | 144.203 | 143.877 | |
| | 10 | 03 | 04 | | | Contributii de asigurari pentru accidente de munca si boli profesionale | | 17.000 | 12.000 | 7.052 | 7.052 | 7.052 | 7.052 | 7.025 | |
| | 10 | 03 | 06 | | | Contributii pentru concedii si indemnizatii | | 49.000 | 26.000 | 18.486 | 18.486 | 18.486 | 18.486 | 21.761 | |
| | 20 | | | | | TITLUL II BUNURI SI SERVICII | | 4.784.000 | 2.736.000 | 1.859.517 | 1.782.647 | 1.782.588 | 1.782.588 | 1.984.850 | |
| | 20 | 01 | | | | Bunuri si servicii | | 2.522.000 | 1.464.000 | 1.022.865 | 998.325 | 998.266 | 998.266 | 1.125.236 | |
| | 20 | 01 | 01 | | | Furnituri de birou | | 22.000 | 17.000 | 7.093 | 7.093 | 7.093 | 7.093 | 5.962 | |
| | 20 | 01 | 02 | | | Materiale pentru curatenie | | 337.000 | 196.000 | 134.273 | 132.063 | 132.063 | 132.063 | 145.671 | |
| | 20 | 01 | 03 | | | Incalzit, iluminat si forta motrica | | 730.000 | 501.000 | 279.482 | 279.482 | 279.423 | 279.423 | 349.880 | |
| | 20 | 01 | 04 | | | Apa, canal si salubritate | | 97.000 | 75.000 | 59.945 | 59.945 | 59.945 | 59.945 | 60.168 | |
| | 20 | 01 | 05 | | | Carburanti si lubrifianti | | 35.000 | 16.000 | | | | | 10.456 | |
| | 20 | 01 | 08 | | | Posta, telecomunicatii, radio, tv, internet | | 31.000 | 18.000 | 11.704 | 11.704 | 11.704 | 11.704 | 11.709 | |
| | 20 | 01 | 09 | | | Materiale si prestari de servicii cu caracter functional | | 20.000 | 7.000 | 6.982 | 6.982 | 6.982 | 6.982 | 7.336 | |
| | 20 | 01 | 30 | | | Alte bunuri si servicii pentru intretinere si functionare | | 1.250.000 | 634.000 | 523.386 | 501.056 | 501.056 | 501.056 | 534.054 | |
| | 20 | 02 | | | | Reparatii curente | | 172.000 | 110.000 | 19.655 | 19.655 | 19.655 | 19.655 | 26.130 | |
| | 20 | 03 | | | | Hrana | | 1.775.000 | 979.000 | 767.195 | 714.865 | 714.865 | 714.865 | 796.679 | |
| | 20 | 03 | 01 | | | Hrana pentru oameni | | 1.775.000 | 979.000 | 767.195 | 714.865 | 714.865 | 714.865 | 796.679 | |
| | 20 | 04 | | | | Medicamente si materiale sanitare | | 60.000 | 56.000 | 31.930 | 31.930 | 31.930 | 31.930 | 33.362 | |
| | 20 | 04 | 01 | | | Medicamente | | 26.000 | 26.000 | 22.582 | 22.582 | 22.582 | 22.582 | 21.245 | |
| | 20 | 04 | 02 | | | Materiale sanitare | | 27.000 | 27.000 | 8.580 | 8.580 | 8.580 | 8.580 | 11.002 | |
| | 20 | 04 | 04 | | | Dezinfectanti | | 7.000 | 3.000 | 768 | 768 | 768 | 768 | 1.115 | |
| | 20 | 05 | | | | Bunuri de natura obiectelor de inventar | | 177.000 | 84.000 | 14.429 | 14.429 | 14.429 | 14.429 | | |
| | 20 | 05 | 01 | | | Uniforme si echipament | | 17.000 | 12.000 | | | | | | |

| Capi- toul | Sub- capit- ol | Pa- ra- graf | Gru- pa / Titlu | Ar- ti- col | Ali- ne- at | Denumire indicator | Credite de angajament | Credite bugetare | | Angajamente legale | Plati efectuate | Angajamente legale de platit | Cheltuieli efective | |
|---------------|----------------------|--------------------|-----------------------|-------------------|-------------------|--|--------------------------|---|--------------------------|-----------------------|--------------------|------------------------------------|------------------------|-----------|
| | | | | | | | | anuale aprobat la finele perioadei de raportare | trimestriale cumulate | | | | | |
| A | | | | | | | 1 | 2 | 3 | 4 | 5 | 6 | 7-5-6 | 8 |
| B | | | | | | | 1 | 2 | 3 | 4 | 5 | 6 | 7-5-6 | 8 |
| | | | 20 05 | 03 | | Lenjerie si accesorii de pat | | 79.000 | 30.000 | 13.359 | 13.359 | 13.359 | | |
| | | | 20 05 | 30 | | Alte obiecte de inventar | | 81.000 | 42.000 | 1.070 | 1.070 | 1.070 | | |
| | | | 20 06 | | | Deplasari, detasari, transferari | | 24.000 | 9.000 | 1.643 | 1.643 | 1.643 | | 1.643 |
| | | | 20 06 | 01 | | Deplasari interne, detasari, transferari | | 24.000 | 9.000 | 1.643 | 1.643 | 1.643 | | 1.643 |
| | | | 20 13 | | | Pregatire profesionala | | 15.000 | 15.000 | | | | | |
| | | | 20 14 | | | Protectia muncii | | 35.000 | 17.000 | 1.800 | 1.800 | 1.800 | | 1.800 |
| | | | 20 30 | | | Alte cheltuieli | | 4.000 | 2.000 | | | | | |
| | | | 20 30 | 30 | | Alte cheltuieli cu bunuri si servicii | | 4.000 | 2.000 | | | | | |
| | | | 70 | | | CHELTUIELI DE CAPITAL | | 1.212.000 | 1.222.000 | 22.291 | 22.291 | 22.291 | | 22.291 |
| | | | 71 | | | TITLUL XIII ACTIVE NEFINANCIARE | | 1.212.000 | 1.222.000 | 22.291 | 22.291 | 22.291 | | 22.291 |
| | | | 71 01 | | | Active fixe | | 1.132.000 | 1.222.000 | 22.291 | 22.291 | 22.291 | | 22.291 |
| | | | 71 01 | 01 | | Constructii | | 1.000.000 | 1.000.000 | | | | | 2.562 |
| | | | 71 01 | 02 | | Masini, echipamente si mijloace de transport | | 27.000 | 66.000 | 5.600 | 5.600 | 5.600 | | 5.600 |
| | | | 71 01 | 03 | | Mobilier, aparatura biroutica si alte active corporale | | | 51.000 | | | | | 6.500 |
| | | | 71 01 | 30 | | Alte active fixe | | 105.000 | 105.000 | 16.691 | 16.691 | 16.691 | | 23.365 |
| | | | 71 03 | | | Reparatii capitale aferente activelor fixe | | 80.000 | | | | | | 11.356 |
| | | | | | | ALTE ACTIUNI ECONOMICE | | 5.356.000 | 2.880.000 | 2.339.459 | 2.339.459 | 2.339.459 | | 2.725.501 |
| | | | 01 | | | CHELTUIELI CURENTE | | 5.356.000 | 2.880.000 | 2.342.052 | 2.342.052 | 2.342.052 | | 2.701.261 |
| | | | 10 | | | TITLUL I CHELTUIELI DE PERSONAL | | 3.358.000 | 1.652.000 | 1.591.733 | 1.591.733 | 1.591.733 | | 1.627.333 |
| | | | 10 01 | | | Cheltuieli salariale in bani | | 2.742.000 | 1.344.000 | 1.309.280 | 1.309.280 | 1.309.280 | | 1.326.536 |
| | | | 10 01 | 01 | | Salarii de baza | | 2.521.000 | 1.233.000 | 1.210.567 | 1.210.567 | 1.210.567 | | 1.226.098 |
| | | | 10 01 | 06 | | Alte sporuri | | 221.000 | 111.000 | 98.713 | 98.713 | 98.713 | | 100.438 |
| | | | 10 03 | | | Contributii | | 616.000 | 308.000 | 282.453 | 282.453 | 282.453 | | 300.817 |
| | | | 10 03 | 01 | | Contributii de asigurari sociale de | | | | | | | | |

| Capi- tol | Sub- cap- tol | Pa- ra- graf | Gr- pa / Titlu col | Ar- ti- col | Ab- ne- at | Denumire indicator | Credite de angajament | Credite bugetare | | | Angajamente legale de platit | Plati efectuate | Cheltuieli efective |
|--------------|---------------------|--------------------|-----------------------------|-------------------|------------------|---|--------------------------|---|-----------|---------|------------------------------------|--------------------|------------------------|
| | | | | | | | | anuale aprobrate la finele perioadei de raportare | 2 | 3 | | | |
| | | | A | | | B | 1 | | | | | | |
| | | | | | | stat | | 429.000 | 213.000 | 206.080 | 206.080 | 206.080 | 211.181 |
| | | | 10 03 | | | Contributii de asigurari de somaj | | 15.000 | 8.000 | 6.464 | 6.464 | 6.464 | 6.633 |
| | | | 10 03 | | | Contributii de asigurari sociale de sanatate | | 141.000 | 70.000 | 67.226 | 67.226 | 67.226 | 68.978 |
| | | | 10 03 | | | Contributii de asigurari pentru accidente de munca si boli profesionale | | 7.000 | 4.000 | 2.683 | 2.683 | 2.683 | 2.749 |
| | | | 10 03 | | | Contributii pentru concedii si indemnizatii | | 24.000 | 13.000 | | | | 11.276 |
| | | | 20 | | | TITLUL II BUNURI SI SERVICII | | 1.998.000 | 1.228.000 | 750.319 | 750.319 | 750.319 | 1.073.908 |
| | | | 20 01 | | | Bunuri si servicii | | 215.000 | 129.000 | 64.583 | 64.583 | 64.583 | 69.757 |
| | | | 20 01 | | | Furnituri de birou | | 5.000 | 4.000 | 2.111 | 2.111 | 2.111 | 2.321 |
| | | | 20 01 | | | Materiale pentru curatenie | | 3.000 | 2.000 | 1.069 | 1.069 | 1.069 | 862 |
| | | | 20 01 | | | Incalzit, iluminat si forta motrica | | 35.000 | 22.000 | 14.425 | 14.425 | 14.425 | 14.425 |
| | | | 20 01 | | | Apa, canal si salubritate | | 8.000 | 5.000 | 2.135 | 2.135 | 2.135 | 2.191 |
| | | | 20 01 | | | Carburanti si lubrifianti | | 35.000 | 15.000 | 13.776 | 13.776 | 13.776 | 16.867 |
| | | | 20 01 | | | Piese de schimb | | 5.000 | 3.000 | 1.354 | 1.354 | 1.354 | 1.406 |
| | | | 20 01 | | | Posta, telecomunicatii, radio, tv, internet | | 40.000 | 25.000 | 6.373 | 6.373 | 6.373 | 6.343 |
| | | | 20 01 | | | Materiale si prestari de servicii cu caracter functional | | 6.000 | 3.000 | 2.754 | 2.754 | 2.754 | 2.519 |
| | | | 20 01 | | | Alte bunuri si servicii pentru intretinere si functionare | | 78.000 | 50.000 | 20.586 | 20.586 | 20.586 | 22.823 |
| | | | 20 05 | | | Bunuri de natura obiectelor de inventar | | 33.000 | 31.000 | 3.181 | 3.181 | 3.181 | 15.939 |
| | | | 20 05 | | | Uniforme si echipament | | 25.000 | 25.000 | | | | 15.939 |
| | | | 20 05 | | | Alte obiecte de inventar | | 8.000 | 6.000 | 3.181 | 3.181 | 3.181 | |
| | | | 20 06 | | | Deplasari, detasari, transferari | | 10.000 | 6.000 | 2.172 | 2.172 | 2.172 | 2.172 |
| | | | 20 06 | | | Deplasari interne, detasari, transferari | | 10.000 | 6.000 | 2.172 | 2.172 | 2.172 | 2.172 |
| | | | 20 11 | | | Carti, publicatii si materiale | | | | | | | |

| Capi- tol | Sub- capi- tol | Pa- ra- graf | Gru- pa / Titlu | Ar- ti- col | Ali- ne- at | Denumire indicator | Credite de angajament | Credite bugetare | | Angajamente legale | Plati efectuate | Angajamente legale de platit | Cheltuieli efective | |
|--------------|----------------------|--------------------|-----------------------|-------------------|-------------------|--|--------------------------|---|--------------------------|-----------------------|--------------------|------------------------------------|------------------------|---------|
| | | | | | | | | anuale aprobrate la finele perioadei de raportare | trimestriale cumulate | | | | | |
| A | | | B | | | 1 | 2 | 3 | 4 | 5 | 6 | 7-5-6 | 8 | |
| | | | | | | documentare | | 2.000 | | | | | | |
| | | | 20 | 12 | | Consultanta si expertiza | | 4.000 | 3.000 | | | | | 380 |
| | | | 20 | 13 | | Pregatire profesionala | | 5.000 | 3.000 | 380 | | | | 380 |
| | | | 20 | 14 | | Protectia muncii | | 9.000 | 6.000 | 30 | | | | 30 |
| | | | 20 | 30 | | Alte cheltuieli | | 1.720.000 | 1.050.000 | 679.973 | | | | 679.973 |
| | | | 20 | 30 | 03 | Prime de asigurare non-viata | | 20.000 | 20.000 | 4.128 | | | | 4.128 |
| | | | 20 | 30 | 30 | Alte cheltuieli cu bunuri si servicii | | 1.700.000 | 1.030.000 | 675.845 | | | | 675.845 |
| | | | 70 | | | CHELTUIELI DE CAPITAL | | | | | | | | 978.393 |
| | | | 71 | | | TITLUL XIII ACTIVE NEFINANCIARE | | | | | | | | 24.240 |
| | | | 71 | 01 | | Active fixe | | | | | | | | 24.240 |
| | | | 71 | 01 | 02 | Masini, echipamente si mijloace de transport | | | | | | | | 24.240 |
| | | | 71 | 01 | 03 | Mobilier, aparatura biroutica si alte active corporale | | | | | | | | 17.984 |
| | | | 84 | | | TITLUL XV PLATI EFECTUATE IN ANII PRECEDENTI SI RECUPERATE IN ANUL CURENT | | | | -2.593 | | | | -2.593 |
| | | | 85 | | | Titlul XIX PLATI EFECTUATE IN ANII PRECEDENTI SI RECUPERATE IN ANUL CURENT | | | | -2.593 | | | | -2.593 |
| | | | 85 | 01 | | Plati efectuate in anii precedenti si recuperate in anul curent | | | | -2.593 | | | | -2.593 |
| | | | 85 | 01 | 01 | Plati efectuate in anii precedenti si recuperate in anul curent (SF) | | | | -2.593 | | | | -2.593 |

Conducatorul compartimentului
financiar-contabil

Conducatorul institutiei

TOTAL JUDET

DETALIEREA CHELTUIELILOR
INSTITUTIIL PUBLICE FINANTATE DIN VENITURI PROPRII
SI SUBVENTII DIN BUGETUL LOCAL
SECTIUNEA DE FUNCTIONARE
30.06.2017

Pag. 1 - lei-

| Capi- tol | Sub- capit- ol | Pa- ra- graf | Gru- pa / Titlu | Ar- ti- col | Ali- ne- at | Denumire indicator | Credite de angajament | Credite bugetare | | Angajamente bugetare | Angajamente legale | Plati efectuate | Angajamente legale de platit | Cheltuieli efective | |
|--------------|----------------------|--------------------|-----------------------|-------------------|-------------------|---|--------------------------|---|--------------------------|-------------------------|-----------------------|--------------------|------------------------------------|------------------------|--|
| | | | | | | | | anuale aprobrate la finele perioadei de raportare | trimestriale cumulate | | | | | | |
| | | | | | | | 1 | 2 | 3 | 4 | 5 | 6 | 7=5-6 | 8 | |
| B | | | | | | | | | | | | | | | |
| 5010 | | | | | | TOTAL CHELTUIELI DIN VENITURI PROPRII SI SUBVENTII | | | | | | | | | |
| | | | 01 | | | CHELTUIELI CURENTE | | 361.419.000 | 203.772.000 | 263.654.599 | 263.411.181 | 158.014.856 | 105.396.325 | 165.193.988 | |
| | | | 10 | | | TITLUL I CHELTUIELI DE PERSONAL | | 361.424.920 | 203.777.920 | 263.688.214 | 263.444.796 | 158.048.471 | 105.396.325 | 165.193.988 | |
| | | | 20 | | | TITLUL II BUNURI SI SERVICII | | 246.136.000 | 133.544.000 | 209.597.685 | 209.597.685 | 118.768.341 | 90.829.344 | 119.336.829 | |
| | | | 59 | | | TITLUL XI ALTE CHELTUIELI | | 115.114.920 | 70.124.920 | 53.986.511 | 53.743.093 | 39.220.546 | 14.522.547 | 45.795.431 | |
| | | | 84 | | | PLATI EFECTUATE IN ANII PRECEDENTI SI RECUPERATE IN ANUL CURENT | | 174.000 | 109.000 | 104.018 | 104.018 | 59.584 | 44.434 | 61.728 | |
| | | | 85 | | | Titlul XIX PLATI EFECTUATE IN ANII PRECEDENTI SI RECUPERATE IN ANUL CURENT | | -5.920 | -5.920 | -33.615 | -33.615 | -33.615 | | | |
| 5110 | | | 84 | | | AUTORITATI PUBLICE SI ACTIUNI EXTERNE PLATI EFECTUATE IN ANII PRECEDENTI SI RECUPERATE IN ANUL CURENT | | -5.920 | -5.920 | -33.615 | -33.615 | -33.615 | | | |
| | | | 85 | | | Titlul XIX PLATI EFECTUATE IN ANII PRECEDENTI SI RECUPERATE IN ANUL CURENT | | | | -3.720 | -3.720 | -3.720 | | | |
| | | | 85 | 01 | | Plati efectuate in anii precedenti si recuperate in anul curent | | | | -3.720 | -3.720 | -3.720 | | | |
| | | | 85 | 01 | 01 | Plati efectuate in anii precedenti si recuperate in anul curent (SF) | | 1.283.000 | 741.000 | 619.514 | 619.514 | 619.514 | | 684.248 | |
| 5410 | | | 01 | | | ALTE SERVICII PUBLICE GENERALE CHELTUIELI CURENTE | | 1.283.000 | 741.000 | 622.343 | 622.343 | 622.343 | | 684.248 | |
| | | | 10 | 01 | | TITLUL I CHELTUIELI DE PERSONAL | | 1.000.000 | 600.000 | 530.500 | 530.500 | 530.500 | | 594.875 | |
| | | | 10 | 01 | | Cheltuieli salariale in bani | | 824.000 | 488.000 | 436.470 | 436.470 | 436.470 | | 485.413 | |
| | | | 10 | 01 | 01 | Salarii de baza | | 714.000 | 430.000 | 381.707 | 381.707 | 381.707 | | 425.894 | |
| | | | 10 | 01 | 05 | Sporuri pentru conditii de munca | | 100.000 | 53.000 | 52.301 | 52.301 | 52.301 | | 56.202 | |
| | | | 10 | 01 | 06 | Alte sporuri | | 7.000 | 3.000 | 2.445 | 2.445 | 2.445 | | 3.300 | |

| Capi- tol | Sub- capit ol | Pa- ra- graf | Gru- pa / Titlu col | Ali- ne- at | Denumire indicator | Credite de angajament | Credite bugetare | | | Angajamente legale | Plati efectuate | Angajamente legale de platit | Cheltuieli efective |
|--------------|---------------------|--------------------|------------------------------|-------------------|--|--------------------------|---|---------|--------|-----------------------|--------------------|------------------------------------|------------------------|
| | | | | | | | anuale aprobrate la finele perioadei de raportare | 2 | 3 | | | | |
| | | | | | B | 1 | | | | | | | |
| | | | | | Indemnitzati de delegare | | | | 17 | 17 | | | 17 |
| | 10 | 01 | | | Contributii | | 3.000 | 2.000 | 94.030 | 94.030 | | | 109.462 |
| | 10 | 03 | | | Contributii de asigurari sociale de stat | | 176.000 | 112.000 | 62.191 | 62.191 | | | 76.407 |
| | 10 | 03 | | | Contributii de asigurari de somaj | | 122.000 | 78.000 | 2.000 | 2.000 | | | 2.424 |
| | 10 | 03 | | | Contributii de asigurari sociale de sanatate | | 4.000 | 2.000 | | | | | |
| | 10 | 03 | | | Contributii de asigurari pentru accidente de munca si boli profesionale | | 39.000 | 26.000 | 25.324 | 25.324 | | | 25.240 |
| | 10 | 03 | | | Contributii pentru concedii si indemnizatii | | 4.000 | 2.000 | 1.269 | 1.269 | | | 1.266 |
| | 10 | 03 | | | TITLUL II BUNURI SI SERVICII | | | | | | | | |
| | 20 | 01 | | | Bunuri si servicii | | 7.000 | 4.000 | 3.246 | 3.246 | | | 4.125 |
| | 20 | 01 | | | Furnituri de birou | | 283.000 | 141.000 | 91.843 | 91.843 | | | 89.373 |
| | 20 | 01 | | | Materiale pentru curatenie | | 225.000 | 105.000 | 90.593 | 90.593 | | | 88.123 |
| | 20 | 01 | | | Incalzit, iluminat si forta motrica | | 13.000 | 5.000 | 2.274 | 2.274 | | | 2.815 |
| | 20 | 01 | | | Apa, canal si salubritate | | 3.000 | 1.000 | | | | | 467 |
| | 20 | 01 | | | Carburanti si lubrifianti | | 43.000 | 25.000 | 22.590 | 22.590 | | | 22.590 |
| | 20 | 01 | | | Posta, telecomunicatii, radio, tv, internet | | 4.000 | 2.000 | 780 | 780 | | | 780 |
| | 20 | 01 | | | Alte bunuri si servicii pentru intretinere si functionare | | 16.000 | 6.000 | 6.000 | 6.000 | | | 6.000 |
| | 20 | 01 | | | Bunuri de natura obiectelor de inventar | | 12.000 | 6.000 | 3.138 | 3.138 | | | 3.216 |
| | 20 | 05 | | | Alte obiecte de inventar | | 134.000 | 60.000 | 55.811 | 55.811 | | | 58.255 |
| | 20 | 05 | | | Deplasari, detasari, transferari | | 9.000 | 5.000 | | | | | |
| | 20 | 06 | | | Deplasari interne, detasari, transferari | | 9.000 | 5.000 | | | | | |
| | 20 | 06 | | | Deplasari in strainatate | | 17.000 | 8.000 | 750 | 750 | | | 750 |
| | 20 | 06 | | | Carti, publicatii si materiale | | 15.000 | 6.000 | 750 | 750 | | | 750 |
| | 20 | 11 | | | | | 2.000 | 2.000 | | | | | |

| Capi- tol | Sub- capit- ol | Pa- ra- graf | Gru- pa / Titlu | Ar- ti- col | Ali- ne- at | Denumire indicator | Credite de angajament | Credite bugetare | | Angajamente bugetare | Angajamente legale | Plati efectuate | Angajamente legale de platit | Cheltuieli efective | |
|--------------|----------------------|--------------------|-----------------------|-------------------|-------------------|---|--------------------------|---|--------------------------|-------------------------|-----------------------|--------------------|------------------------------------|------------------------|--|
| | | | | | | | | anuale aprobat la finele perioadei de raportare | trimestriale cumulate | | | | | | |
| A | | | | | | | 1 | 2 | 3 | 4 | 5 | 6 | 7-5-6 | 8 | |
| B | | | | | | | | | | | | | | | |
| | | | | | | stat | | 27.257.000 | 15.196.000 | 24.836.300 | 24.836.300 | 13.422.194 | 11.414.106 | 13.415.270 | |
| 10 | 03 | 02 | | | | Contributii de asigurari de somaj | | 862.000 | 531.000 | 771.990 | 771.990 | 413.832 | 358.158 | 412.235 | |
| 10 | 03 | 03 | | | | Contributii de asigurari sociale de sanatate | | 9.031.000 | 4.883.000 | 8.127.529 | 8.127.529 | 4.409.301 | 3.718.228 | 4.318.294 | |
| 10 | 03 | 04 | | | | Contributii de asigurari pentru accidente de munca si boli profesionale | | 524.000 | 301.000 | 440.180 | 440.180 | 229.421 | 210.759 | 234.374 | |
| 10 | 03 | 06 | | | | Contributii pentru concedii si indemnizatii | | 1.493.000 | 931.000 | 1.323.069 | 1.323.069 | 702.440 | 620.629 | 675.596 | |
| 20 | 01 | | | | | TITLUL II BUNURI SI SERVICII | | 96.909.000 | 59.980.000 | 46.016.379 | 46.016.379 | 31.493.891 | 14.522.488 | 37.267.958 | |
| 20 | 01 | 01 | | | | Bunuri si servicii | | 25.396.000 | 15.821.000 | 13.113.996 | 13.113.996 | 10.323.318 | 2.784.678 | 11.686.716 | |
| 20 | 01 | 01 | | | | Furnituri de birou | | 500.000 | 359.000 | 214.623 | 214.623 | 134.473 | 80.150 | 183.796 | |
| 20 | 01 | 02 | | | | Materiale pentru curatenie | | 1.086.000 | 730.000 | 381.735 | 381.735 | 295.906 | 85.829 | 350.583 | |
| 20 | 01 | 03 | | | | Incalzit, iluminat si forta motrica | | 7.424.000 | 4.818.000 | 3.585.696 | 3.585.696 | 3.392.177 | 193.519 | 3.610.730 | |
| 20 | 01 | 04 | | | | Apa, canal si salubritate | | 2.214.000 | 1.358.000 | 1.052.757 | 1.052.757 | 891.899 | 160.858 | 1.022.430 | |
| 20 | 01 | 05 | | | | Carburanti si lubrifianti | | 430.000 | 323.000 | 117.534 | 117.534 | 104.886 | 12.648 | 147.326 | |
| 20 | 01 | 06 | | | | Piese de schimb | | 978.000 | 752.000 | 466.103 | 466.103 | 295.409 | 170.694 | 313.224 | |
| 20 | 01 | 07 | | | | Transport | | 720.000 | 360.000 | 432.880 | 432.880 | 197.640 | 235.240 | 371.803 | |
| 20 | 01 | 08 | | | | Posta, telecomunicatii, radio, tv, internet | | 424.000 | 287.000 | 194.401 | 194.401 | 177.076 | 17.325 | 182.226 | |
| 20 | 01 | 09 | | | | Materiale si prestari de servicii cu caracter functional | | 6.092.000 | 3.204.000 | 3.213.762 | 3.213.762 | 2.540.593 | 673.169 | 2.913.539 | |
| 20 | 01 | 30 | | | | Alte bunuri si servicii pentru intretinere si functionare | | 5.528.000 | 3.630.000 | 3.454.505 | 3.454.505 | 2.299.259 | 1.155.246 | 2.591.059 | |
| 20 | 02 | | | | | Reparatii curente | | 2.479.000 | 1.710.000 | 749.550 | 749.550 | 592.072 | 157.478 | 305.346 | |
| 20 | 03 | | | | | Hrana | | 4.686.000 | 2.674.000 | 1.907.565 | 1.907.565 | 1.322.445 | 585.120 | 1.854.690 | |
| 20 | 03 | 01 | | | | Hrana pentru oameni | | 4.686.000 | 2.674.000 | 1.907.565 | 1.907.565 | 1.322.445 | 585.120 | 1.854.690 | |
| 20 | 04 | | | | | Medicamente si materiale sanitare | | 59.376.000 | 36.204.000 | 28.437.605 | 28.437.605 | 17.914.992 | 10.522.613 | 22.611.420 | |
| 20 | 04 | 01 | | | | Medicamente | | 35.246.000 | 21.336.000 | 15.896.083 | 15.896.083 | 10.020.874 | 5.875.209 | 12.988.941 | |

| Capi- tol | Sub- capi- tol | Pa- ra- graf | Gru- pa / Titlu col | Ar- ti- col | Ali- ne- at | Denumire indicator | Credite de angajament | Credite bugetare | | Angajamente legale | Plati efectuate | Angajamente legale de platit | Cheltuieli efective | | |
|--------------|----------------------|--------------------|------------------------------|-------------------|-------------------|--|--------------------------|---|--------------------------|-----------------------|--------------------|------------------------------------|------------------------|---|--|
| | | | | | | | | anuale aprobrate la finele perioadei de raportare | trimestriale cumulate | | | | | | |
| A | | | | | | | 1 | 2 | 3 | 4 | 5 | 6 | 7=5-6 | 8 | |
| B | | | | | | | | | | | | | | | |
| | | | 20 04 | | 02 | Materiale sanitare | | 11.775.000 | 7.839.000 | 7.225.249 | 4.322.156 | 2.903.093 | 4.951.007 | | |
| | | | 20 04 | | 03 | Reactivi | | 10.761.000 | 5.917.000 | 4.635.950 | 3.106.602 | 1.529.348 | 4.149.361 | | |
| | | | 20 04 | | 04 | Dezinfectanti | | 1.594.000 | 1.112.000 | 680.323 | 463.360 | 214.963 | 522.111 | | |
| | | | 20 05 | | | Bunuri de natura obiectelor de inventar | | 2.662.000 | 1.966.000 | 810.760 | 506.029 | 304.731 | 17.810 | | |
| | | | 20 05 | | 01 | Uniforme si echipament | | 230.000 | 208.000 | 64.012 | 24.979 | 39.033 | 1.018 | | |
| | | | 20 05 | | 03 | Lenjerie si accesorii de pat | | 470.000 | 382.000 | 124.621 | 46.441 | 78.180 | 249 | | |
| | | | 20 05 | | 30 | Alte obiecte de inventar | | 1.962.000 | 1.376.000 | 622.127 | 434.609 | 187.518 | 16.543 | | |
| | | | 20 06 | | | Deplasari, detasari, transferari | | 99.000 | 67.000 | 26.001 | 23.712 | 2.289 | 23.196 | | |
| | | | 20 06 | | 01 | Deplasari interne, detasari, transferari | | 99.000 | 67.000 | 26.001 | 23.712 | 2.289 | 23.196 | | |
| | | | 20 09 | | | Materiale de laborator | | 167.000 | 108.000 | 65.453 | 62.258 | 3.195 | 57.829 | | |
| | | | 20 11 | | | Carti, publicatii si materiale documentare | | 9.000 | 9.000 | 2.516 | 2.516 | | 2.516 | | |
| | | | 20 13 | | | Pregatire profesionala | | 337.000 | 304.000 | 105.734 | 72.369 | 33.365 | 84.164 | | |
| | | | 20 14 | | | Protectia muncii | | 188.000 | 138.000 | 64.668 | 46.509 | 18.159 | 48.090 | | |
| | | | 20 30 | | | Alte cheltuieli | | 1.510.000 | 979.000 | 732.531 | 621.671 | 110.860 | 576.181 | | |
| | | | 20 30 | | 01 | Reclama si publicitate | | 6.000 | 6.000 | 1.827 | 1.827 | | 1.827 | | |
| | | | 20 30 | | 04 | Chirii | | 72.000 | 45.000 | 21.826 | 21.060 | 766 | 21.753 | | |
| | | | 20 30 | | 09 | Executarea silita a creantelor bugetare | | 50.000 | 50.000 | 49.876 | 49.876 | | 47.876 | | |
| | | | 20 30 | | 30 | Alte cheltuieli cu bunuri si servicii | | 1.382.000 | 878.000 | 659.002 | 548.908 | 110.094 | 504.725 | | |
| | | | 59 | | | TITLUL XI ALTE CHELTUIELI | | 174.000 | 109.000 | 104.018 | 59.584 | 44.434 | 61.728 | | |
| | | | 59 01 | | | Burse | | 174.000 | 109.000 | 104.018 | 59.584 | 44.434 | 61.728 | | |
| | | | 84 | | | PLATI EFECTUATE IN ANII PRECEDENTI SI RECUPERATE IN ANUL CURENT | | | -18.560 | -18.560 | -18.560 | | | | |
| | | | 85 | | | Titlul XIX PLATI EFECTUATE IN ANII PRECEDENTI SI RECUPERATE IN ANUL CURENT | | | -18.560 | -18.560 | -18.560 | | | | |
| | | | 85 01 | | | Plati efectuate in anii precedenti si recuperate in anul curent | | | -18.560 | -18.560 | -18.560 | | | | |

| Capi- tol | Sub- capit ol | Pa- ra- graf | Gr- pa / Titlu | Ar- ti- col | Ab- ne- at | Denumire indicator | Credite de angajament | Credite bugetare | | | Angajamente legale | Plati efectuate | Angajamente legale de platit | Cheltuieli efective | |
|--------------|---------------------|--------------------|----------------------|-------------------|------------------|--|--------------------------|---|--------------------------|------------|-----------------------|--------------------|------------------------------------|------------------------|--|
| | | | | | | | | anuale aprobrate la finele perioadei de raportare | trimestriale cumulate | | | | | | |
| A | | | | | | | 1 | 2 | 3 | 4 | 5 | 6 | 7=5-6 | 8 | |
| B | | | | | | | | | | | | | | | |
| 6710 | 85 | 01 | | | 01 | Plati efectuate in ani precedenti si recuperate in anul curent (SF) | | | | | | | | | |
| | | | | | | CULTURA, RECREERE SI RELIGIE | | 26.295.000 | 13.774.000 | -18.560 | 12.400.043 | 12.138.079 | 95.416 | 12.747.245 | |
| | 01 | | | | | CHELTUIELI CURENTE | | 26.300.920 | 13.779.920 | 12.405.956 | 12.239.408 | 12.143.992 | 95.416 | 12.747.245 | |
| | 10 | 01 | | | | TITLUL I CHELTUIELI DE PERSONAL | | 15.160.000 | 7.740.000 | 7.137.503 | 7.137.503 | 7.042.087 | 95.416 | 7.367.903 | |
| | 10 | 01 | | | 01 | Cheltuieli salariale in bani | | 12.182.000 | 6.220.000 | 5.778.097 | 5.778.097 | 5.694.642 | 83.455 | 5.963.137 | |
| | 10 | 01 | | | 01 | Salarii de baza | | 12.010.000 | 6.121.000 | 5.714.692 | 5.714.692 | 5.641.151 | 73.541 | 5.906.595 | |
| | 10 | 01 | | | 05 | Sporuri pentru conditii de munca | | 92.000 | 53.000 | 35.361 | 35.361 | 34.505 | 856 | 37.207 | |
| | 10 | 01 | | | 13 | Indemnizatii de delegare | | 70.000 | 41.000 | 23.044 | 23.044 | 18.367 | 4.677 | 18.716 | |
| | 10 | 01 | | | 30 | Alte drepturi salariale in bani | | 10.000 | 5.000 | 5.000 | 5.000 | 619 | 4.381 | 619 | |
| | 10 | 03 | | | | Contributii | | 2.978.000 | 1.520.000 | 1.359.406 | 1.359.406 | 1.347.445 | 11.961 | 1.404.766 | |
| | 10 | 03 | | | 01 | Contributii de asigurari sociale de stat | | 2.038.000 | 1.039.000 | 966.346 | 966.346 | 961.083 | 5.263 | 1.004.480 | |
| | 10 | 03 | | | 02 | Contributii de asigurari de somaj | | 74.000 | 40.000 | 29.281 | 29.281 | 28.200 | 1.081 | 29.506 | |
| | 10 | 03 | | | 03 | Contributii de asigurari sociale de sanatate | | 671.000 | 330.000 | 298.046 | 298.046 | 294.774 | 3.272 | 308.424 | |
| | 10 | 03 | | | 04 | Contributii de asigurari pentru accidente de munca si boli profesionale | | 47.000 | 25.000 | 15.729 | 15.729 | 14.063 | 1.666 | 14.927 | |
| | 10 | 03 | | | 06 | Contributii pentru concedii si indemnizatii | | 148.000 | 86.000 | 50.004 | 50.004 | 49.325 | 679 | 47.429 | |
| | 20 | | | | | TITLUL II BUNURI SI SERVICII | | 11.140.920 | 6.039.920 | 5.268.453 | 5.101.905 | 5.101.905 | 5.379.342 | | |
| | 20 | 01 | | | | Bunuri si servicii | | 5.942.920 | 3.570.920 | 3.249.635 | 3.245.272 | 3.245.272 | 3.356.937 | | |
| | 20 | 01 | | | 01 | Furnituri de birou | | 59.000 | 32.000 | 24.061 | 23.623 | 23.623 | 34.594 | | |
| | 20 | 01 | | | 02 | Material pentru curatenie | | 35.000 | 19.000 | 8.241 | 8.069 | 8.069 | 17.831 | | |
| | 20 | 01 | | | 03 | Incalzit, iluminat si forta motrica | | 910.920 | 601.920 | 562.996 | 562.045 | 562.045 | 575.665 | | |
| | 20 | 01 | | | 04 | Apa, canal si salubritate | | 123.000 | 65.000 | 51.362 | 51.309 | 51.309 | 51.309 | | |
| | 20 | 01 | | | 05 | Carburanti si lubrifianti | | 72.000 | 33.000 | 25.790 | 24.540 | 24.540 | 30.989 | | |
| | 20 | 01 | | | 06 | Piese de schimb | | 2.000 | 1.000 | 95 | 95 | 95 | 95 | | |

| Capi- tol | Sub- capit- ol | Pa- ra- graf | Gru- pa/ Titlu | Ar- ti- col | Ali- ne- at | Denumire indicator | Credite de angajament | Credite bugetare | | | Angajamente legale | Plati efectuate | Angajamente legale de platit | Cheltuieli efective |
|--------------|----------------------|--------------------|----------------------|-------------------|-------------------|---|--------------------------|---|--------------------------|-----------|-----------------------|--------------------|------------------------------------|------------------------|
| | | | | | | | | anuale aprobrate la finele perioadei de raportare | trimestriale cumulate | | | | | |
| A | | | | | | | 1 | 2 | 3 | 4 | 5 | 6 | 7=5-6 | 8 |
| B | | | | | | | | | | | | | | |
| | | | | | | recuperate in anul curent | | -5.920 | -5.920 | -5.913 | -5.913 | -5.913 | | |
| | | | 85 | 01 | 01 | Plati efectuate in anii precedenti si recuperate in anul curent (SF) | | -5.920 | -5.920 | -5.913 | -5.913 | -5.913 | | |
| 6810 | | | | | | ASIGURARI SI ASISTENTA SOCIALA | | 11.714.000 | 6.396.000 | 5.260.178 | 5.183.308 | 5.183.249 | 59 | 5.374.440 |
| | | | 01 | | | CHELTUIELI CURENTE | | 11.714.000 | 6.396.000 | 5.260.178 | 5.183.308 | 5.183.249 | 59 | 5.374.440 |
| | | | 10 | | | TITLUL I CHELTUIELI DE PERSONAL | | 6.930.000 | 3.660.000 | 3.400.661 | 3.400.661 | 3.400.661 | | 3.389.590 |
| | | | 10 | 01 | | Cheltuieli salariale in bani | | 5.643.000 | 2.967.000 | 2.778.284 | 2.778.284 | 2.778.284 | | 2.765.527 |
| | | | 10 | 01 | 01 | Salarii de baza | | 3.469.000 | 1.817.000 | 1.732.098 | 1.732.098 | 1.732.098 | | 1.733.054 |
| | | | 10 | 01 | 05 | Sporuri pentru conditii de munca | | 1.196.000 | 636.000 | 601.946 | 601.946 | 601.946 | | 593.793 |
| | | | 10 | 01 | 06 | Alte sporuri | | 914.000 | 482.000 | 443.738 | 443.738 | 443.738 | | 438.178 |
| | | | 10 | 01 | 30 | Alte drepturi salariale in bani | | 64.000 | 32.000 | 502 | 502 | 502 | | 502 |
| | | | 10 | 03 | | Contributii | | 1.287.000 | 693.000 | 622.377 | 622.377 | 622.377 | | 624.063 |
| | | | 10 | 03 | 01 | Contributii de asigurari sociale de stat | | 895.000 | 473.000 | 438.774 | 438.774 | 438.774 | | 437.568 |
| | | | 10 | 03 | 02 | Contributii de asigurari de somaj | | 33.000 | 21.000 | 13.862 | 13.862 | 13.862 | | 13.832 |
| | | | 10 | 03 | 03 | Contributii de asigurari sociale de sanatate | | 293.000 | 161.000 | 144.203 | 144.203 | 144.203 | | 143.877 |
| | | | 10 | 03 | 04 | Contributii de asigurari pentru accidente de munca si boli profesionale | | 17.000 | 12.000 | 7.052 | 7.052 | 7.052 | | 7.025 |
| | | | 10 | 03 | 06 | Contributii pentru concedii si indemnizatii | | 49.000 | 26.000 | 18.486 | 18.486 | 18.486 | | 21.761 |
| | | | 20 | | | TITLUL II BUNURI SI SERVICII | | 4.784.000 | 2.736.000 | 1.859.517 | 1.782.647 | 1.782.588 | 59 | 1.984.850 |
| | | | 20 | 01 | | Bunuri si servicii | | 2.522.000 | 1.464.000 | 1.022.865 | 998.325 | 998.266 | 59 | 1.125.236 |
| | | | 20 | 01 | 01 | Furnituri de birou | | 22.000 | 17.000 | 7.093 | 7.093 | 7.093 | | 5.962 |
| | | | 20 | 01 | 02 | Materiale pentru curatenie | | 337.000 | 196.000 | 134.273 | 132.063 | 132.063 | | 145.671 |
| | | | 20 | 01 | 03 | Incalziri, iluminat si forta motrica | | 730.000 | 501.000 | 279.482 | 279.482 | 279.482 | 59 | 349.880 |
| | | | 20 | 01 | 04 | Apa, canal si salubritate | | 97.000 | 75.000 | 59.945 | 59.945 | 59.945 | | 60.168 |
| | | | 20 | 01 | 05 | Carburanti si lubrifianti | | 35.000 | 16.000 | | | | | 10.456 |


| Capi- tol | Sub- cap- tol | Pa- ra- graf | Gru- pa / Titlu | Ali- ne- at | Denumire indicator | Credite de angajament | Credite bugetare | | 4 | 5 | 6 | Angajamente legale de platit | Cheltuieli efective |
|--------------|---------------------|--------------------|-----------------------|-------------------|--|--------------------------|--|--------------------------|-----------|-----------|-----------|------------------------------------|------------------------|
| | | | | | | | anuale aprobate la finele perioadei de raportare | trimestriale cumulate | | | | | |
| A | | | | | | 1 | 3 | 4 | 5 | 6 | 7=5-6 | 8 | |
| | | | 20 01 | 08 | Posta, telecomunicatii, radio, tv, internet | | 31.000 | 18.000 | 11.704 | 11.704 | 11.704 | | 11.709 |
| | | | 20 01 | 09 | Materiale si prestari de servicii cu caracter functional | | 20.000 | 7.000 | 6.982 | 6.982 | 6.982 | | 7.336 |
| | | | 20 01 | 30 | Alte bunuri si servicii pentru intretinere si functionare | | 1.250.000 | 634.000 | 523.386 | 501.056 | 501.056 | | 534.054 |
| | | | 20 02 | | Reparatii curente | | 172.000 | 110.000 | 19.655 | 19.655 | 19.655 | | 26.130 |
| | | | 20 03 | | Hrana | | 1.775.000 | 979.000 | 767.195 | 714.865 | 714.865 | | 796.679 |
| | | | 20 03 | 01 | Hrana pentru oameni | | 1.775.000 | 979.000 | 767.195 | 714.865 | 714.865 | | 796.679 |
| | | | 20 04 | | Medicamente si materiale sanitare | | 60.000 | 56.000 | 31.930 | 31.930 | 31.930 | | 33.362 |
| | | | 20 04 | 01 | Medicamente | | 26.000 | 26.000 | 22.582 | 22.582 | 22.582 | | 21.245 |
| | | | 20 04 | 02 | Materiale sanitare | | 27.000 | 27.000 | 8.580 | 8.580 | 8.580 | | 11.002 |
| | | | 20 04 | 04 | Dezinfectanti | | 7.000 | 3.000 | 768 | 768 | 768 | | 1.115 |
| | | | 20 05 | | Bunuri de natura obiectelor de inventar | | 177.000 | 84.000 | 14.429 | 14.429 | 14.429 | | |
| | | | 20 05 | 01 | Uniforme si echipament | | 17.000 | 12.000 | | | | | |
| | | | 20 05 | 03 | Lenjerie si accesorii de pat | | 79.000 | 30.000 | 13.359 | 13.359 | 13.359 | | |
| | | | 20 05 | 30 | Alte obiecte de inventar | | 81.000 | 42.000 | 1.070 | 1.070 | 1.070 | | |
| | | | 20 06 | | Deplasari, detasari, transferari | | 24.000 | 9.000 | 1.643 | 1.643 | 1.643 | | 1.643 |
| | | | 20 06 | 01 | Deplasari interne, detasari, transferari | | 24.000 | 9.000 | 1.643 | 1.643 | 1.643 | | 1.643 |
| | | | 20 13 | | Pregatire profesionala | | 15.000 | 15.000 | | | | | |
| | | | 20 14 | | Protectia muncii | | 35.000 | 17.000 | 1.800 | 1.800 | 1.800 | | 1.800 |
| | | | 20 30 | | Alte cheltuieli | | 4.000 | 2.000 | | | | | |
| | | | 20 30 | 30 | Alte cheltuieli cu bunuri si servicii | | 4.000 | 2.000 | | | | | |
| | | | | | ALTE ACTIUNI ECONOMICE | | 5.356.000 | 2.880.000 | 2.339.459 | 2.339.459 | 2.339.459 | | 2.701.261 |
| | | | 01 | | CHELTUIELI CURENTE | | 5.356.000 | 2.880.000 | 2.342.052 | 2.342.052 | 2.342.052 | | 2.701.261 |
| | | | 10 | | TITLUL I CHELTUIELI DE PERSONAL | | 3.358.000 | 1.652.000 | 1.591.733 | 1.591.733 | 1.591.733 | | 1.627.353 |
| | | | 10 01 | | Cheltuieli salariale in bani | | 2.742.000 | 1.344.000 | 1.309.280 | 1.309.280 | 1.309.280 | | 1.326.536 |
| | | | 10 01 | 01 | Salarii de baza | | 2.521.000 | 1.233.000 | 1.210.567 | 1.210.567 | 1.210.567 | | 1.226.098 |

| Capi- tol | Sub- cap- itol | Pa- ra- gra- ful | Gru- pa / Titlu | Ali- ne- at | Denumire indicator | Credite de angajament | Credite bugetare | | Angajamente bugetare | Angajamente legale | Plati efectuate | Angajamente legale de platit | Chetrueli efective | | |
|--------------|----------------------|---------------------------|-----------------------|-------------------|--|--------------------------|---|--------------------------|-------------------------|-----------------------|--------------------|------------------------------------|-----------------------|-------|---|
| | | | | | | | anuale aprobrate la finele perioadei de raportare | trimestriale cumulate | | | | | | | |
| A | | | | B | | | | 1 | 2 | 3 | 4 | 5 | 6 | 7=5-6 | 8 |
| | | | 10 01 | 06 | Alte sporuri | | 221.000 | 111.000 | 98.713 | 98.713 | 98.713 | 98.713 | 100.438 | | |
| | | | 10 03 | | Contributii | | 616.000 | 308.000 | 282.453 | 282.453 | 282.453 | 282.453 | 300.817 | | |
| | | | 10 03 | 01 | Contributii de asigurari sociale de stat | | 429.000 | 213.000 | 206.080 | 206.080 | 206.080 | 206.080 | 211.181 | | |
| | | | 10 03 | 02 | Contributii de asigurari de somaj | | 15.000 | 8.000 | 6.464 | 6.464 | 6.464 | 6.464 | 6.633 | | |
| | | | 10 03 | 03 | Contributii de asigurari sociale de sanatate | | 141.000 | 70.000 | 67.226 | 67.226 | 67.226 | 67.226 | 68.978 | | |
| | | | 10 03 | 04 | Contributii de asigurari pentru accidente de munca si boli profesionale | | 7.000 | 4.000 | 2.683 | 2.683 | 2.683 | 2.683 | 2.749 | | |
| | | | 10 03 | 06 | Contributii pentru concedii si indemnizatii | | 24.000 | 13.000 | | | | | 11.276 | | |
| | | | 20 | | TITLUL II BUNURI SI SERVICII | | 1.998.000 | 1.228.000 | 750.319 | 750.319 | 750.319 | 750.319 | 1.073.908 | | |
| | | | 20 01 | | Bunuri si servicii | | 215.000 | 129.000 | 64.583 | 64.583 | 64.583 | 64.583 | 69.757 | | |
| | | | 20 01 | 01 | Furnituri de birou | | 5.000 | 4.000 | 2.111 | 2.111 | 2.111 | 2.111 | 2.321 | | |
| | | | 20 01 | 02 | Materiale pentru curatenie | | 3.000 | 2.000 | 1.069 | 1.069 | 1.069 | 1.069 | 862 | | |
| | | | 20 01 | 03 | Incalzit, iluminat si forta motrica | | 35.000 | 22.000 | 14.425 | 14.425 | 14.425 | 14.425 | 14.425 | | |
| | | | 20 01 | 04 | Apa, canal si salubritate | | 8.000 | 5.000 | 2.135 | 2.135 | 2.135 | 2.135 | 2.191 | | |
| | | | 20 01 | 05 | Carburanti si lubrifianti | | 35.000 | 15.000 | 13.776 | 13.776 | 13.776 | 13.776 | 16.867 | | |
| | | | 20 01 | 06 | Piese de schimb | | 5.000 | 3.000 | 1.354 | 1.354 | 1.354 | 1.354 | 1.406 | | |
| | | | 20 01 | 08 | Posta, telecomunicatii, radio, tv, internet | | 40.000 | 25.000 | 6.373 | 6.373 | 6.373 | 6.373 | 6.343 | | |
| | | | 20 01 | 09 | Materiale si prestari de servicii cu caracter functional | | 6.000 | 3.000 | 2.754 | 2.754 | 2.754 | 2.754 | 2.519 | | |
| | | | 20 01 | 30 | Alte bunuri si servicii pentru intretinere si functionare | | 78.000 | 50.000 | 20.586 | 20.586 | 20.586 | 20.586 | 22.823 | | |
| | | | 20 05 | | Bunuri de natura obiectelor de inventar | | 33.000 | 31.000 | 3.181 | 3.181 | 3.181 | 3.181 | 15.939 | | |
| | | | 20 05 | 01 | Uniforme si echipament | | 25.000 | 25.000 | | | | | 15.939 | | |
| | | | 20 05 | 30 | Alte obiecte de inventar | | 8.000 | 6.000 | 3.181 | 3.181 | 3.181 | 3.181 | | | |

| Capi- tol | Sub- capi- tol | Pa- ra- gra- f | Gru- pa / Titlu col | Ali- ne- at | Denumire indicator | Credite de angajament | Credite bugetare | | Angajamente bugetare | Angajamente legale | Plati efectuate | Angajamente legale de platit | Cheltuieli efective |
|--------------|----------------------|-------------------------|------------------------------|-------------------|--|--------------------------|---|--------------------------|-------------------------|-----------------------|--------------------|------------------------------------|------------------------|
| | | | | | | | anuale aprobrate la finele perioadei de raportare | trimestriale cumulate | | | | | |
| A | | | | | B | 1 | 2 | 3 | 4 | 5 | 6 | 7=5-6 | 8 |
| | | | 20 06 | | Deplasari, detasari, transferari | | 10.000 | 6.000 | 2.172 | 2.172 | 2.172 | 2.172 | 2.172 |
| | | | 20 06 | 01 | Deplasari interne, detasari, transferari | | 10.000 | 6.000 | 2.172 | 2.172 | 2.172 | 2.172 | 2.172 |
| | | | 20 11 | | Carti, publicatii si materiale documentare | | 2.000 | | | | | | |
| | | | 20 12 | | Consultanta si expertiza | | 4.000 | 3.000 | | | | | |
| | | | 20 13 | | Pregatire profesionala | | 5.000 | 3.000 | 380 | 380 | 380 | | 380 |
| | | | 20 14 | | Protectia muncii | | 9.000 | 6.000 | 30 | 30 | 30 | | 30 |
| | | | 20 30 | | Alte cheltuieli | | 1.720.000 | 1.050.000 | 679.973 | 679.973 | 679.973 | | 981.878 |
| | | | 20 30 | 03 | Prime de asigurare non-viata | | 20.000 | 20.000 | 4.128 | 4.128 | 4.128 | | 4.128 |
| | | | 20 30 | 30 | Alte cheltuieli cu bunuri si servicii | | 1.700.000 | 1.030.000 | 675.845 | 675.845 | 675.845 | | 978.393 |
| | | | 84 | | TITLUL XV PLATI EFECTUATE IN ANII PRECEDENTI SI RECUPERATE IN ANUL CURENT | | | | -2.593 | -2.593 | -2.593 | | -2.593 |
| | | | 85 | | Titlul XIX PLATI EFECTUATE IN ANII PRECEDENTI SI RECUPERATE IN ANUL CURENT | | | | -2.593 | -2.593 | -2.593 | | -2.593 |
| | | | 85 01 | | Plati efectuate in anii precedenti si recuperate in anul curent | | | | -2.593 | -2.593 | -2.593 | | -2.593 |
| | | | 85 01 01 | | Plati efectuate in anii precedenti si recuperate in anul curent (SF) | | | | -2.593 | -2.593 | -2.593 | | -2.593 |
| | | | | | excedent/deficit sect funct | | -3.386.000 | -3.932.000 | | | 7.246.560 | | |

9910 96

Conducatorul institutiei,


Conducatorul compartimentului
financiar-contabil

TOTAL JUDET

DETALIEREA CHELTUIELILOR
INSTITUTII PUBLICE FINANTATE DIN VENITURI PROPRII
SI SUBVENTII DIN BUGETUL LOCAL
SECTIUNEA DE DEZVOLTARE
30.06.2017

| Capitol | Subcapitol | Paragraf | Grupaj / Titlu | Articol | Alina | Denumire indicator | Credite de angajament | Credite bugetare | | 4 | 5 | 6 | Angajamente legale de platit | Cheltuieli efective |
|---------|------------|----------|----------------|---------|-------|--|-----------------------|--|-----------------------|-----------|---------|---------|------------------------------|---------------------|
| | | | | | | | | anuale aprobate la finele perioadei de raportare | trimestriale cumulate | | | | | |
| A | | | | | | | 1 | 2 | 3 | 4 | 5 | 6 | 7=5-6 | 8 |
| 5010 | | | | | | TOTAL CHELTUIELI DIN VENITURI PROPRII | | | | | | | | |
| | | | 01 | | | SI SUBVENTII | 11.065.700 | 10.556.700 | 1.110.781 | 1.110.781 | 901.289 | 209.492 | 2.411.395 | |
| | | | 56 | | | CHELTUIELI CURENTE | 151.700 | 151.700 | 42.592 | 42.592 | 42.592 | | 35.632 | |
| | | | | | | TITLUL VIII PROIECTE CU FINANTARE DIN FONDURI EXTERNE NERAMBURSABILE (FEN) | | | | | | | | |
| | | | | | | POSTADERARE | 151.700 | 151.700 | 42.592 | 42.592 | 42.592 | | 35.632 | |
| | | | 70 | | | CHELTUIELI DE CAPITAL | 10.854.000 | 10.405.000 | 1.068.189 | 1.068.189 | 858.697 | 209.492 | 2.375.763 | |
| | | | 71 | | | TITLUL XIII ACTIVE NEFINANCIARE | 10.854.000 | 10.405.000 | 1.068.189 | 1.068.189 | 858.697 | 209.492 | 2.375.763 | |
| 5410 | | | | | | ALTE SERVICII PUBLICE GENERALE | 5.000 | 5.000 | | | | | | |
| | | | 70 | | | CHELTUIELI DE CAPITAL | 5.000 | 5.000 | | | | | | |
| | | | 71 | | | TITLUL XIII ACTIVE NEFINANCIARE | 5.000 | 5.000 | | | | | | |
| | | | 71 | 01 | | Active fixe | 5.000 | 5.000 | | | | | | |
| | | | 71 | 01 | 02 | Masini, echipamente si mijloace de transport | 5.000 | 5.000 | | | | | | |
| 6610 | | | | | | SANATA | 8.356.000 | 8.356.000 | 969.296 | 969.296 | 759.804 | 209.492 | 1.752.524 | |
| | | | 70 | | | CHELTUIELI DE CAPITAL | 8.356.000 | 8.356.000 | 969.296 | 969.296 | 759.804 | 209.492 | 1.752.524 | |
| | | | 71 | | | TITLUL XIII ACTIVE NEFINANCIARE | 8.356.000 | 8.356.000 | 969.296 | 969.296 | 759.804 | 209.492 | 1.752.524 | |
| | | | 71 | 01 | | Active fixe | 5.920.000 | 5.920.000 | 873.960 | 873.960 | 664.468 | 209.492 | 1.722.190 | |
| | | | 71 | 01 | 01 | Constructii | 922.000 | 922.000 | | | | | 11.066 | |
| | | | 71 | 01 | 02 | Masini, echipamente si mijloace de transport | 4.037.000 | 4.037.000 | 766.492 | 766.492 | 565.093 | 201.399 | 1.230.530 | |
| | | | 71 | 01 | 03 | Mobilier, aparatura biroutica si alte active corporale | 34.000 | 34.000 | | | | | 222.442 | |
| | | | 71 | 01 | 30 | Alte active fixe (inclusiv reparatii capitale) | 927.000 | 927.000 | 107.468 | 107.468 | 99.375 | 8.093 | 258.152 | |
| | | | 71 | 03 | | Reparatii capitale aferente activelor fixe | 2.436.000 | 2.436.000 | 95.336 | 95.336 | 95.336 | | 30.334 | |
| 6710 | | | | | | CULTURA, RECREERE SI RELIGIE | 1.432.700 | 978.700 | 119.194 | 119.194 | 119.194 | | 535.238 | |

| Capi- tol | Pa- ra- graf | Gru- pa / Titlu | Denumire indicator | Credite de angajament | Credite bugetare | | Angajamente legale | Plati efectuate | Angajamente legale de platit | Cheltuieli efective | |
|--------------|--------------------|-----------------------|--|--------------------------|---|--------------------------|-----------------------|--------------------|------------------------------------|------------------------|---|
| | | | | | anuale aprobat la finele perioadei de raportare | trimestriale cumulate | | | | | |
| A | | | B | 1 | 2 | 3 | 4 | 5 | 6 | 7=5-6 | 8 |
| | | 71 01 | Alte active fixe | | | | | | | | |
| | | | (inclusiv reparatii capitale) | | 105.000 | 105.000 | 16.691 | 16.691 | 16.691 | 23.365 | |
| | | 71 03 | Reparatii capitale aferente activelor fixe | | 80.000 | | | | | 11.356 | |
| 8710 | | 70 | ALTE ACTIUNI ECONOMICE | | | | | | | 24.240 | |
| | | 71 | CHELTUIELI DE CAPITAL | | | | | | | 24.240 | |
| | | 71 01 | TITLUL XIII ACTIVE NEFINANCIARE | | | | | | | 24.240 | |
| | | 71 01 | Active fixe | | | | | | | 24.240 | |
| | | 71 01 | Masini, echipamente si mijloace de transport | | | | | | | 17.984 | |
| | | 71 01 | Mobilier, aparatura biroutica si alte active corporale | | | | | | | 6.256 | |
| 9910 97 | | | excedent/deficit sect dezv | | -2.572.000 | -2.682.000 | | | 864.465 | | |

Conducatorul compartimentului
financiar-contabil

Conducatorul institutiei,