




# JUDEȚUL ARGHEȘ

Piața VASILE MILEA Nr.1  
PITEȘTI 110053, ARGHEȘ, ROMÂNIA

Tel.: 0248/210.056 Fax: 0248/220.137 Cod fiscal 4229512



## CĂTRE, ADMINISTRAȚIA JUDEȚEANĂ A FINANTELOR PUBLICE ARGHEȘ


Vă înaintăm alăturat „Situțiile financiare - centralizate” la 30 septembrie 2017, ce cuprind bilanțul, contul de rezultat patrimonial, situația fluxurilor de trezorerie, contul de execuție bugetară, alte anexe.

Datele cuprinse în „Situțiile financiare - centralizate” au fost culese din situațiile financiare raportate la aceeași dată de instituțiile:

1. Consiliul Județean Argeș;
2. Direcția Generală pentru Evidența Persoanelor Argeș;
3. Centrul Școlar de Educație Incluzivă Sf. Filofteia Valea Mare Ștefănești;
4. Centrul Școlar de Educație Incluzivă Sf. Nicolae Câmpulung;
5. Școala Specială pentru Copii cu deficiențe asociate Sf. Stelian Costești;
6. Grădinița Specială Sf. Elena Pitești;
7. Centrul Județean de Resurse și Asistență Educațională Argeș;
8. Școala Gimnazială Specială Marina Curtea de Argeș;
9. Biblioteca Județeană „Dinicu Golescu” Argeș;
10. Muzeul Județean Argeș;
11. Muzeul Viticulturii și Pomiculturii Ștefănești - Golești;
12. Teatrul „Alexandru Davila” Pitești;
13. Școala Populară de Arte și Meserii Pitești;
14. Centrul Cultural Județean Argeș;
15. Centrul de Cultură „Brătianu”;
16. Direcția Generală de Asistență Socială și Protecția Copilului Argeș;
17. Unitatea de Asistență Medico-Socială Călinești;
18. Unitatea de Asistență Medico-Socială Dedulești;
19. Unitatea de Asistență Medico-Socială Șuici;
20. Serviciul Public Județean Salvamont Argeș;
21. Serviciul Public Județean de Pază și Ordine Argeș;
22. Spitalul Județean de Urgență Pitești;

23. Spitalul de Pediatrie Pitești;
24. Spitalul de Pneumoftiziologie „Sf. Andrei” Valea Iașului;
25. Spitalul de Pneumoftiziologie Leordeni;
26. Spitalul de Geriatrie și Boli Cronice „C-tin Bălăceanu Stolnici” Ștefănești;
27. Spitalul Orășenesc Regele Carol I Costești;
28. Căminul pentru persoane vârstnice Mozăceni;
29. Unitatea de Asistență Medico-Socială Rucăr;
30. Spitalul de Recuperare pentru deficienți motori Brădet;
31. Unitatea de Asistență Medico-Socială Domnești
32. Spitalul de boli cronice Călinești;
33. Spitalul de Psihiatrie „Sfânta Maria” Vedea.

**ADMINISTRATOR PUBLIC,**  
MARIANA DINU



**DIRECTOR EXECUTIV,**  
EUGENIA CARMEN MOCANU

A handwritten signature in black ink, appearing to read "Eugenia", is written to the right of the text.

# JUDEȚUL ARGHEȘ

## INSTITUȚIILE PUBLICE FINANȚATE DIN VENITURI PROPRII ȘI SUBVENȚII DE LA BUGETUL LOCAL LA DATA DE 30 SEPTEMBRIE 2017

NR. CRT.	INSTITUȚIA	COD FISCAL	CAPITOL/ SUBCAPITOL
1	Direcția Generală pentru Evidența Persoanelor Argeș	17574512	54.10.10
2	Biblioteca Județeană "Dinicu Golescu" Argeș	4229482	67.10.03.30
3	Muzeul Județean Argeș	4469272	67.10.03.03
4	Muzeul Viticulturii și Pomiculturii Ștefănești - Golești	4469558	67.10.03.03
5	Teatrul "Alexandru Davila" Pitești	4229440	67.10.03.04
6	Centrul Cultural Județean Argeș	4229474	67.10.03.04
7	Școala Populară de Arte și Meserii Pitești	4229466	67.10.03.05
8	Centrul de Cultură "Brătianu"	4469540	67.10.50
9	Unitatea de Asistență Medico-Socială Călinești	16066001	66.10.06.03, 68.10.12
10	Unitatea de Asistență Medico-Socială Dedulești	16089781	66.10.06.03, 68.10.12
11	Unitatea de Asistență Medico-Socială Șuici	16047069	66.10.06.03, 68.10.12
12	Unitatea de Asistență Medico-Socială Rucăr	5050581	66.10.06.03, 68.10.12
13	Unitatea de Asistență Medico-Socială Domnești	4971952	66.10.06.03, 68.10.12

## INSTITUȚIILE PUBLICE FINANȚATE INTEGRAL DIN VENITURI PROPRII LA DATA DE 30 SEPTEMBRIE 2017

NR. CRT.	INSTITUȚIA	COD FISCAL	CAPITOL/ SUBCAPITOL
1	Spitalul Județean de Urgență Pitești	4122205	66.10.06.01
2	Spitalul de Pediatrie Pitești	4318075	66.10.06.01
3	Spitalul de Pneumoftiziologie „Sf. Andrei” Valea Iașului	4122019	66.10.06.01
4	Spitalul de Pneumoftiziologie Leordeni	4469485	66.10.06.01
5	Spitalul de Geriatrie și Boli Cronice Ștefănești	4318458	66.10.06.01
6	Spitalul Orășenesc Regele Carol I Costești	5172597	66.10.06.01
7	Spitalul de Recuperare pentru deficienți motori Brădet	4543972	66.10.06.01
8	Spitalul de Psihiatrie „Sfânta Maria” Vedea	4318385	66.10.06.01
9	Spitalul de boli cronice Călinești	31184060	66.10.06.01
10	Serviciul Public Județean de Pază și Ordine Argeș	17865139	87.10.50

ADMINISTRATOR PUBLIC  
MARIANA DINU



*Handwritten signature*


*Handwritten initials*

**JUDEȚUL ARGEȘ**

**INSTITUȚIILE ȘI SERVICIILE PUBLICE FINANȚATE INTEGRAL DIN BUGETUL LOCAL  
LA DATA DE 30 SEPTEMBRIE 2017**

NR. CRT.	INSTITUȚIA	COD FISCAL	CAPITOL/SUBCAPITOL
1	Consiliul Județean Argeș	4229512	51.02.01.03, 54.02, 55.02, 60.02.02, 61.02.05, 65.02, 66.02, 67.02, 68.02.50, 70.02, 74.02, 80.02.01, 84.02, 87.02
2	Centrul Școlar de Educație Incluzivă Sf. Filofteia Valea Mare Ștefănești	4318440	65.02.07.04
3	Școala Specială pentru Copii cu deficiențe asociate Sf. Stelian Costești	4229717	65.02.07.04
4	Centrul Școlar de Educație Incluzivă Sf. Nicolae Câmpulung	4971910	65.02.07.04
5	Grădinița Specială Sf. Elena Pitești	4654717	65.02.07.04
6	Școala Gimnazială Specială Marina Curtea de Argeș	30838816	65.02.07.04
7	Centrul Județean de Resurse și Asistență Educațională Argeș	21760637	65.02.11.30
8	Căminul pentru persoane vârstnice Mozăceni	12269739	68.02.04
9	Centrul de îngrijire și asistență Pitești	4229539	68.02.04
10	Centrul de îngrijire și asistență Bascovele	4318350	68.02.04
11	Centrul de integrare și terapie ocupațională Tigveni	6388980	68.02.05.02
12	Centrul de recuperare și reabilitare a persoanelor cu handicap Vulturești	4229733	68.02.05.02
13	Direcția Generală de Asistență Socială și Protecția Copilului Argeș	9742496	68.02.06
14	Complexul de Servicii Comunitare pentru Copilul Aflat în Dificultate Pitești	4318032 15953560	68.02.06
15	Centrul de Plasament Școlari Pitești	4317991	68.02.06
16	Centrul de Plasament Special Pitești	13449100	68.02.06
17	Leagănul Câmpulung	5010048	68.02.06
18	Centrul de Plasament nr. 1 Câmpulung	4971898	68.02.06
19	Centrul de Plasament nr. 2 Câmpulung	4132337	68.02.06
20	Centrul de Plasament Special Câmpulung	13523265	68.02.06
21	Centrul Maternal Câmpulung	14670906	68.02.06
22	Centrul de Plasament Special Bughea de Jos	1352357	68.02.06
23	Centrul de Plasament Rucăr	5050590	68.02.06
24	Centrul de Plasament Priboieni	4318334	68.02.06
25	Centrul de Plasament Special Costești	13882470	68.02.06
26	Centrul de Plasament Special Valea Mare	13399885	68.02.06
27	Centrul de Recuperare pentru Copii cu Handicap Sever Câmpulung	5050603	68.02.06
28	Centrul de Tip Familial Găvana Pitești	17812347	68.02.06
29	Serviciul Public Județean Salvamont Argeș	17112386	70.02.50

**ADMINISTRATOR PUBLIC**  
**MARIANA DINU**



*Ch*

*Rev*



## JUDEȚUL ARGEȘ

### NOTE EXPLICATIVE LA SITUAȚIILE FINANCIARE CENTRALIZATE LA DATA DE 30 SEPTEMBRIE 2017

Conform „Contului de rezultat patrimonial”, veniturile constatate la data de 30.09.2017 sunt în sumă de 523.578.981 lei, iar cheltuielile efective sunt în sumă de 540.145.540 lei, înregistrându-se un rezultat patrimonial al exercițiului (deficit) de 16.566.559 lei.

Execuția bugetului de venituri și cheltuieli consolidat se prezintă astfel:

Buget	Cod	Încasări realizate	Plăți efectuate	Excedent/ deficit
Buget local	02	278.752.788	248.512.961	30.239.827
Buget venituri proprii și subvenții	10	254.271.827	244.424.679	9.847.148

-lei-

Analizând conturile raportate în bilanțul contabil la data de 30.09.2017, menționăm următoarele:

**Activele fixe necorporale** au prezentat la începutul perioadei de raportare un sold de 1.131.363 lei, iar la sfârșitul perioadei un sold de 1.271.840 lei. Diferența în plus, de 140.477 lei, reprezintă amortizarea activelor necorporale aferentă perioadei de raportare, ajustată cu achiziția de licențe informatice, studii, proiecte.

#### **Activele fixe corporale:**

- terenuri și clădiri a prezentat la începutul anului un sold de 805.722.529 lei, iar la sfârșitul perioadei de raportare prezintă un sold de 776.851.815 lei. Diferența în minus, de 28.870.714 lei, reprezintă intrarea de terenuri, amenajări la terenuri, clădiri și active fixe în curs de execuție ajustată cu ieșirea de active fixe în curs de execuție și amortizarea clădirilor;

- instalații tehnice, mijloace de transport, animale, plantații, mobilier, aparatură birotică și alte active corporale prezintă un sold la începutul anului de 129.528.804 lei, iar la finele perioadei prezintă un sold de 125.336.371 lei. Diferența în minus, de 4.192.433 lei, este formată din achiziția de active fixe ajustată cu ieșirile de active și amortizarea aferentă.

**Activele financiare necurente** prezintă un sold la 30.09.2017 de 15.345.625 lei, format din:

- participarea la capitalul social al S.C. Fotbal Club Argeș S.A., în valoare de 8.500 lei, din cauza reducerii valorii nominale a unei acțiuni de la 10 lei la 0,05 lei (170.000 acțiuni, cota de participare 3,142996%), conform Hotărârii A.G.E.A. nr.273/29.12.2011 și Certificat de înregistrare mențiuni nr.3230/25.01.2012 al Oficiului Registrului Comerțului Argeș;

- contribuția Județului Argeș, în calitate de acționar unic, la întregirea capitalului social al S.C. Administrare și Exploatare a Patrimoniului și Serviciilor de Utilități Publice Argeș S.A., în sumă de 2.030.512 lei;

- contribuția Județului Argeș la capitalul Asociației de Dezvoltare Intercomunitară (operator Apă Canal 2000 S.A. Pitești), în sumă de 14.350 lei;

- contribuția Județului Argeș la capitalul ADIA Servsal, de 26.576 lei;

- contribuția Județului Argeș la activul patrimonial al Fundației Solidaritatea Argeșeană, în sumă de 67.000 lei;
- participarea Serviciului Public Județean de Pază și Ordine Argeș în calitate de asociat unic la constituirea capitalului social al S.C. Jud Pază și Ordine AG S.R.L. în valoare 100.000 lei;
- active financiare necurente la Regia Județeană de Drumuri Argeș RA, în sumă de 11.143.191 lei;
- contribuția Județului Argeș la patrimoniul ADI Molivișu, de 1.650.000 lei;
- contribuția Județului Argeș la patrimoniul Asociației Ecotursim Leaota, de 270.000 lei;
- contribuția Județului Argeș la patrimoniul Asociației Parteneriat pentru Investiții teritoriale Integrate Argeș, de 35.496 lei.

**Creanțele necurente** prezintă un sold la 30.09.2017 de 118.470 lei, reprezentând:

- sume aflate în litigiu aparținând Serviciului Județean de Pază și Ordine Argeș cu o societate furnizoare de echipament de lucru, sume ce se vor încasa în perioada următoare (55.179 lei);
- sume plătite unui fond de garanție pentru depășirea limitei de credit la convorbiri telefonice (5.000 lei) de Consiliul Județean Argeș;
- sume de primit în valoare de 47.309 lei de Spitalul de Psihiatrie „Sfânta Maria” Vedea;
- sume de primit în valoare 10.982 lei de Muzeul Viticulturii și Pomiculturii Golești;

**Stocurile** de materiale au prezentat la începutul anului un sold de 54.032.082 lei, iar la sfârșitul perioadei un sold de 53.392.334 lei. Se observă o scădere a stocurilor, urmare a achizițiilor de bunuri materiale sub nivelul consumurilor. Situația soldurilor conturilor de materiale se prezintă astfel:

INSTITUȚIA	Materiale de natura obiectelor de inventar CONT 303	Materiale consumabile și produse CONT 302	TOTAL
Consiliul Județean Argeș	8.454.352	343.601	8.797.953
Direcția Generală pentru Evidența Persoanelor Argeș	194.541	16.668	211.209
Școala Specială Valea Mare Ștefănești	460.982	80.658	541.640
Centrul Școlar Special Câmpulung	226.229	17.554	243.783
Școala Specială Costești	235.188	14.536	249.724
Grădinița Specială Pitești	312.867	947	313.814
Centrul Județean de Resurse și Asistență Educațională Argeș	52.714	606	53.320
Centrul de Zi Marina Curtea de Arges	102.200	9.859	112.059
Biblioteca Județeană "Dinicu Golescu" Argeș	4.244.762	7.247	4.252.009
Muzeul Județean Argeș	645.412	19.595	665.007
Muzeul Viticulturii și Pomiculturii Golești	1.824.637	48.195	1.872.832
Teatrul "Alexandru Davila" Pitești	857.204	60.291	917.495
Școala Populară de Arte Pitești	799.402	48.677	848.079
Centrul Jud. Conservarea Promovarea Culturii Tradiționale Argeș	542.598	22.141	564.739
Centrul de Cultură "Brătianu"	416.493	23.700	440.193
Direcția Generală Asistența Socială și Protecția Copilului Argeș	7.362.252	1.185.054	8.547.306
U.A.M.S. Călinești	153.774	37.230	191.004
U.A.M.S. Dedulești	145.773	49.322	195.095
U.A.M.S. Șuici	745.477	258.567	1.004.044

Serviciul Public Județean Salvamont Argeș	664.958	44.993	709.951
Camera Agricolă a Județului Argeș	0	1.098	1.098
Serviciul Public Județean de Pază și Ordine Argeș	241.431	2.022	243.453
Spitalul Județean de Urgență Pitești	5.640.018	3.996.819	9.636.837
Spitalul de Pediatrie Pitești	3.191.315	1.273.581	4.464.896
Spitalul PNF Valea Iașului	1.392.281	423.461	1.815.742
Spitalul PNF Leordeni	330.245	233.992	564.237
Spitalul Ștefănești	1.010.412	187.280	1.197.692
Spitalul Costești	1.103.835	541.768	1.645.603
CPV Mozăceni	157.294	18.256	175.550
UAMS Rucăr	125.244	3.598	128.842
Spitalul Brădet	800.257	180.508	980.765
UAMS Domnești	104.263	1.821	106.084
Spitalul Călinești	391.018	61.334	452.352
Spitalul Vedea	967.151	281.719	1.248.870
<b>TOTAL</b>	<b>43.896.579</b>	<b>9.495.755</b>	<b>53.392.334</b>

**Creanțele curente** prezintă un sold la începutul anului 2017 de 360.714.996 lei, iar la sfârșitul perioadei un sold de 68.882.296 lei. Soldul de la finele perioadei reprezintă:

- avansuri comerciale acordate persoanelor juridice pentru furnizări de bunuri și servicii, avansuri spre decontare acordate pentru deplasări interne, precum și diverși debitori, în sumă de 52.848.215 lei;

- creanțe bugetare, în sumă de 2.658.870 lei;

- creanțe din operațiuni cu fonduri externe nerambursabile și fonduri de la buget, în sumă de 4.927.511 lei;

- sume acordate din excedentul anului precedent pentru finanțarea cheltuielilor secțiunii de dezvoltare, în sumă de 8.447.700 lei.

Soldul **disponibilului la trezorerie, bănci și alte valori** de la începutul anului este de 134.546.853 lei, iar la sfârșitul perioadei acesta este în sumă de 165.940.483 lei și cuprinde:

- disponibilul aflat la trezorerie, în sumă de 164.055.866 lei, conform Situației soldurilor de disponibil aflat la trezorerie la 30.09.2017, anexată la notele explicative;

- disponibilul aflat la bănci comerciale, în sumă de 736.153 lei, conform Situației soldurilor de disponibil aflat la băncile comerciale la 30.09.2017, anexată la notele explicative;

- suma de 1.148.464 lei reprezintă alte valori, constând în timbre poștale, bonuri carburanți, bilete spectacol etc.

**Cheltuielile în avans** a prezentat un sold la începutul anului 2017 în sumă de 37.382 lei, la 30.09.2017 soldul fiind de 15.437 lei, constând în asigurări auto și abonamente ziar.

**Datoriile necurente** prezintă un sold la începutul anului de 73.365.696 lei, iar la finele perioadei de raportare, un sold de 63.595.931 lei.

Soldul final cuprinde:

- *provizioane* în sumă de 4.810.551 lei constituite de școlile speciale (Școala Specială pentru Copii cu deficiențe asociate Sf. Stelian Costești 650.116 lei, Centrul Școlar de Educație Incluzivă Sf. Filofteia Valea Mare Ștefănești 710.123 lei, Centrul Școlar de Educație Incluzivă Sf. Nicolae Câmpulung 103.638 lei, Grădinița Specială Sf. Elena Pitești 859.591 lei, Centrul Județean de Resurse și Asistență Educațională Argeș 1.741.036 lei) și unități de asistență medico

socială (Unitatea de Asistență Medico-Socială Șuici 746.047 lei) pentru plata unor drepturi salariale stabilite prin hotărâri judecătorești

- 58.737.828 lei reprezentând *sumele de restituit din împrumuturile pe termen lung* pe care Județul Argeș le-a contractat, după cum urmează:

- de la B.C.R. Pitești, în sumă de 12.499.975 lei;

- de la Raiffeisen Bank Pitești, în sumă de 5.000.032 lei;

- de la Dexia Kommunalkredit Bank Ag - Viena, în sumă de 13.635.417 lei;

- de la Dexia Kommunalkredit Bank Ag - Viena, în sumă de 21.415.644 lei;

- de la Banca Europeană pentru Reconstrucție și Dezvoltare Londra, în sumă de 6.186.760 lei.

- 47.552 lei reprezentând *sume necurente*

**Datoriile curente** sunt formate din:

- datorii comerciale, avansuri și alte decontări, care prezintă un sold la începutul anului de 189.146.262 lei și un sold final de 21.362.399 lei și reprezintă obligațiile față de furnizori și creditori;

- datorii către bugete, care prezintă un sold inițial de 11.291.424 lei și un sold final de 13.875.129 lei și reprezintă contribuțiile sociale și impozitul pe salariile angajaților aferente lunii septembrie 2017, pe care instituțiile le datorează la 30.09.2017;

- împrumuturile pe termen scurt – sume primite din excedentul anului precedent pentru finanțarea cheltuielilor secțiunii de dezvoltare prezintă un sold la 30.09.2017 de 8.447.700 lei;

- salariile angajaților prezintă un sold inițial de 15.739.464 lei și un sold final de 17.266.214 lei. Soldul final exprimă salariile lunii septembrie 2017, ce urmează a fi plătite în luna octombrie 2017;

- alte drepturi cuvenite altor categorii de persoane prezintă un sold inițial de 27.259 lei și un sold final de 11.648 lei;

- veniturile în avans, în sumă inițială de 5.915.095 lei și în sumă de 5.768.885 lei la 30.09.2017, reprezintă contravaloarea producției nevândute, precum și valoarea biletelor de spectacole puse în vânzare și neîncasate până la finele perioadei de raportare;

- provizioane în valoare de 1.606.861 lei constituite de U.A.M.S. Șuici 489.000 lei, U.A.M.S. Dedulești 688.884 lei, Centrul Școlar de Educație Incluzivă Sf. Nicolae Câmpulung 183.764 lei și Direcția Generală pentru Evidența Persoanelor Argeș 245.213 lei.

**Plățile restante**, în sumă de 3.330.095 lei, sunt consecința neachitării la scadență a unor facturi, aferente livrărilor de alimente, medicamente și materiale sanitare ale Spitalului Județean de Urgență Pitești (3.290.176 lei) și contribuțiile angajatorului restante la bugetul asigurărilor sociale și bugetul de stat ale Direcției Generale pentru Evidența Persoanelor Argeș (39.919 lei).

**Rezultatul reportat** a avut un sold inițial creditor de 380.379.499 lei, iar la sfârșitul perioadei de raportare un sold creditor de 308.526.268 lei. Diferența în minus, de 71.782.203 lei, este datorată închiderii contului de rezultat patrimonial creditor din anul 2016, ajustată cu contravaloarea obiectelor de inventar procurate în anii precedenți și scoase din uz în anul 2017 și alte ajustări.

În perioada de raportare, au fost derulate **fonduri din mijloace cu destinație specială**, așa cum se prezintă în anexa 05 la situațiile financiare.

Menționăm că anexele “bilanț” și „cont de rezultat patrimonial” la situațiile financiare centralizate ale Județului Argeș înregistrează diferențe între soldurile finale raportate la data de 31.12.2016 și soldurile inițiale la 30.09.2017.

Aceste diferențe sunt generate de soldurile raportate de Camera Agricolă a Județului Argeș la 31.12.2016 pentru bilanț, respectiv soldurile raportate de Camera Agricolă a Județului Argeș respectiv Centrul pentru Conservarea și Promovarea Culturii Tradiționale Argeș la 30.09.2016, după cum reiese din situația următoare:

#### 1. Bilanț

cod rând	Sold final la 31.12.2016	Sold inițial la 30.09.2017	Diferență
04	129.626.221	129.528.804	97.417
15	951.938.619	951.841.202	97.417
19	54.033.180	54.032.082	1.098
33.1	1.202.298	1.197.248	5.050
40	134.551.903	134.546.853	5.050
45	549.337.461	549.331.313	6.148
46	1.501.276.080	1.501.172.515	103.565
80	1.204.862.395	1.204.758.830	103.565
85	380.379.499	380.308.489	71.010
87	51.503.616	51.471.061	32.555
90	1.204.862.395	1.204.758.830	103.565

#### 2. Cont de rezultat patrimonial

cod rând	Sold final la 30.09.2016	Sold inițial la 30.09.2017	Diferență
03	152.574.199	152.388.330	185.869
04	140.927.879	138.778.879	2.149.000
06	456.389.651	454.054.784	2.334.867
08	176.406.818	174.996.925	1.409.893
10	84.201.035	83.385.540	815.495
11	13.628.936	13.570.873	58.063
13	396.596.760	394.313.309	2.283.451
15	59.792.891	59.741.475	51.416
23	58.929.233	58.877.817	51.416
292	59.399.530	59.348.114	51.416
31	59.399.530	59.348.114	51.416

Diferențele dintre soldurile situațiilor centralizate ale Județului Argeș la 31.12.2016 și 30.09.2017, sunt regăsite în dările de seamă raportate de Camera Agricolă a Județului Argeș, instituție preluată de Direcția Agricolă Județeană Argeș începând cu anul 2017 și Centrul pentru Conservarea și Promovarea Culturii Tradiționale Argeș, reorganizat prin divizare totală și înființarea unei persoane juridice noi, respectiv Centrul Cultural Județean Argeș, conform H.C.J. 83/30.03.2017.

Anexăm copii ale formularelor de bilanț la 31.12.2016 și cont de rezultat patrimonial la 30.09.2016 ale Camerei Agricole a Județului Argeș și Centrului pentru Conservarea și Promovarea Culturii Tradiționale Argeș.

Bugetul de venituri și cheltuieli a fost aprobat în baza Legii bugetului de stat pe anul 2017 nr. 6/2017 și a Hotărârii Consiliului Județean Argeș nr.63/30.03.2017. Ulterior, bugetul de venituri și cheltuieli pe anul 2017 a fost rectificat prin Hotărârile Consiliului Județean Argeș nr. 124/27.04.2017, nr. 147/25.05.2017, nr. 173/29.06.2017, nr.178/07.07.2017, nr.197/27.07.2017, nr.198/03.08.2017, nr.227/31.08.2017, nr. 259/28.09.2017 și au fost efectuate virări de credite aprobate prin dispozițiile nr. 493/30.06.2017, nr.523/27.07.2017, nr.720/03.08.2017, nr.768/01.09.2017, nr. 793/27.09.2017.

Datele prezentate în situațiile financiare centralizate, întocmite la 30 septembrie 2017, reflectă imaginea fidelă a modului de gestionare a patrimoniului și de finanțare a unităților și activităților de sub autoritatea Consiliului Județean Argeș și au fost supuse operațiunilor de verificare a respectării normelor și regulilor contabile.

Situațiile financiare centralizate, întocmite la 30 septembrie 2017, cuprind date ce reflectă realitatea, exactitatea și legalitatea operațiunilor efectuate și sunt în concordanță cu evidența contabilă, sintetică și analitică, a fiecăreia dintre instituțiile a căror activitate o raportăm.

**ADMINISTRATOR PUBLIC**  
**MARIANA DINU**



**DIRECTOR EXECUTIV,**  
**EUGENIA CARMEN MOCANU**

BILANT  
30.09.2017

pag.: 1 - lei -


COD	DENUMIRE INDICATORI	SOLD LA INCEPUTUL PERIOADEI	SOLD LA SFARSITUL PERIOADEI
0	TOTAL JUDET		
01003	1.Active fixe necorporale (ct.2030000+2050000+2060000+2080100+2080200+2330000-2800300-2800500-2800800-2900400-2900500-2900800-2930100*)	1.131.363	1.271.840
01004	2.Instalatii tehnice, mijloace de transport, animale, plantatii, mobilier, aparatura birotica si alte active corporale (ct.2130100+2130200+2130300+2130400+2140000+2310000-2810300-2810400-2910300-2910400-2930200*)	129.528.804	125.336.371
01005	3.Terenuri si cladiri (ct.2110100+2110200+2120101+2120102+2120201+2120301+2120401+2120501+2120601+2120901+2310000-2810100-2810200-2910100-2910200-2930200)	805.722.529	776.851.815
01007	5.Active financiare necurente (investitii pe termen lung) peste un an (ct.2600100+2600200+2600300+2650000+2670201+2670202+2670203+2670204+2670205+2670208-2960101-2960102-2960103-2960200), din care:	15.345.625	15.345.625
01008	Titluri de participare (ct.2600100+2600200+2600300-2960101-2960102-2960103)	15.345.625	15.345.625
01009	6.Creante necurente - sume ce urmeaza a fi incasate dupa o perioada mai mare de un an (ct.4110201+4110208+4130200+4280202+4610201+4610209-4910200-4960200) din care:	112.881	118.470
01010	Creante comerciale necurente - sume ce urmeaza a fi incasate dupa o perioada mai mare de un an (ct.4110201+4110208+4130200+4610201-4910200-4960200)	112.881	118.470
01015	7.TOTAL ACTIVE NECURENTE (rd.03+04+05+06+07+09)	951.841.202	918.924.121
01019	1.Stocuri (ct.3010000+3020100+3020200+3020300+3020400+3020500+3020600+3020700+3020800+3020900+3030100+3030200+3040100+3040200+3050100+3050200+3070000+3090000+3310000+3320000+3410000+3450000+3460000+3470000+3490000+3510100+3510200+3540100+3540500+3540600+3560000+3570000+3580000+3590000+3610000+3710000+3810000+/-3480000+/-3780000-3910000-3920100-3920200-3920300-3930000-3940100-3940500-3940600-3950100-3950200-3950300-3950400-3950600-3950700-3950800-3960000-3970000-3980000-4420803)	54.032.082	53.392.334
01021	Creante din operatiuni comerciale, avansuri si alte decontari (ct.2320000+2340000+4090101+4090102+4110101+4110108+4130100+4180000+4250000+4280102+4610101+4610109+4730109**+4810101+4810102+4810103+4810900+4830000+4890101+4890301-4910100-4960100+5120800) din care:	359.530.143	52.848.215
01022	Creante comerciale si avansuri (ct.2320000+2340000+4090101+4090102+4110101+4110108+4130100+4180000+4610101-4910100-4960100),din care:	15.214.241	8.224.566
010221	Avansuri acordate(ct.2320000+2340000+4090101+4090102)	1.339	1.339
01023	Creante bugetare (ct.4310100**+4310200**+4310300**+4310400**+4310500**+4310700**+4370100**+4370200**+4370300**+4420400**+4420802+4440000**+4460100**+4460200**+4480200+4610102+4610104+4630000+4640000+4650100+4650200+4660401+4660402+4660500+4660900+4810101**+4810102**+4810103**+4810900**-4970000), din care:	245.881	2.658.870
01024	Creantele bugetului general consolidat (ct.4630000+4640000+4650100+4650200+4660401+4660402+4660500+4660900-4970000)	4.752	2.636.992
01025	Creante din operatiuni cu fonduri externe nerambursabile si fonduri de la buget (ct.4500100+4500300+4500501+4500502+4500503+4500504+4500505+4500700+4510100+4510300+4510500+4530100+4540100+4540301+4540302+4540501+4540502+4540503+4540504+4550100+4550301+4550302+4550303+4560100+4560303+4560309+4570100+		

COD	DENUMIRE INDICATORI	SOLD LA INCEPUTUL PERIOADEI	SOLD LA SFARSITUL PERIOADEI
01027	4570201+4570202+4570203+4570205+4570206+4570209+4570301+4570302+4570309+4580100+4580301+4580302+4610103+4730103**+4740000+4760000), din care:	938.972	4.927.511
01030	Imprumuturi pe termen scurt acordate (ct.2670101+2670102+2670103+2670104+2670105+2670108+2670601+2670602+2670603+2670604+2670605+2670609+4680101+4680102+4680103+4680104+4680105+4680106+4680107+4680108+4680109+4690103+4690105+4690106+4690108+4690109)		9.138.897
01033	Total creante curente (rd.21+23+25+27)	360.714.996	69.573.493
01033	Conturi la trezorerie, casa in lei. (ct.5100000+5120101+5120501+5130101+5130301+5130302+5140101+5140301+5140302+5150101+5150103+5150301		
	+5150500+5150600+5160101+5160301+5160302+5170101+5170301+5170302		
	+5200100+5210100+5210300+5230000+5250101+5250102+5250301+5250302		
	+5250400+5260000+5270000+5280000+5290101+5290201+5290301+5290400		
	+5290901+5310101+5500101+5520000+5550101+5550400+5570101+5580101		
	+5580201+5590101+5600101+5600300+5600401+5610101+5610300+5620101		
	+5620300+5620401+5710100+5710300+5710400+5740101+5740102+5740301		
	+5740302+5740400+5750100+5750300+5750400-7700000)		
010331	Dobanda de incasat,alte valori,avansuri de trezorerie (ct.5180701+5320100+	130.992.911	164.055.866
	5320200+5320300+5320400+5320500+5320600+5320800+5420100)		
01035	Conturi la institutii de credit, BNR, casa in valuta (ct.5110101+5110102+5120102+5120402+5120502+5130102+5130202+5140102+5140202+5150102+5150202+5150302+5160102+5160202+5170102+5170202+5290102+5290202+5290302+5290902+5310402+5410102+5410202+5500102+5550102+5550202+5570202+5580102+5580202+5580302+5580303+5590102+5590202+5600102+5600103+5600402+5610102+5610103+5620102+5620103+5620402)	1.197.248	1.148.464
01040	Total disponibilitati si alte valori (rd.33+33.1+35+35.1)	2.356.694	736.153
01042	6.Cheltuieli in avans (ct.4710000)	134.546.853	165.940.483
01045	7.TOTAL ACTIVE CURENTE (rd.19+30+31+40+41+41.1+42)	37.382	15.437
01046	8.TOTAL ACTIVE (rd.15+45)	549.331.313	288.921.747
01052	1.Sume necurente - sume ce urmeaza a fi platite dupa o perioada mai mare de un an (ct.2690200+4010200+4030200+4040200+4050200+4280201+4620201+4620209+5090000), din care:	1.501.172.515	1.207.845.868
01053	Datorii comerciale (ct.4010200+4030200+4040200+4050200+4620201)	13.369	47.552
01054	2.Imprumuturi pe termen lung (ct.1610200+1620200+1630200+1640200+1650200+1660201+1660202+1660203+1660204+1670201+1670202+1670203+1670208+1670209-1690200)	13.369	13.369
01055	3.Provizioane (ct.1510201+1510202+1510203+1510204+1510208)	65.776.063	58.737.828
01058	TOTAL DATORII NECURENTE (rd.52+54+55)	7.576.264	4.810.551
01060	1.Datorii comerciale, avansuri si alte decontari (ct.2690100+4010100+4030100+4040100+4050100+4080000+4190000+4620101+4620109+4730109+4810101+4810102+4810103+4810900+4830000+4890201+5090000+5120800), din care:	189.146.262	21.362.399
010601	Decontari privind incheiere executiei bugetului de stat din anul curent (ct.4890201)	20.905	156
01061	Datorii comerciale si avansuri (ct.4010100+4030100+4040100+4050100+4080000+4190000+4620101), din care:	9.305.349	14.870.660
01062	2.Datorii catre bugete		



COD	DENUMIRE INDICATORI	SOLD LA INCEPUTUL PERIOADEI	SOLD LA SFARSITUL PERIOADEI
010631	(ct.4310100+4310200+4310300+4310400+4310500+4310700+4370100+4370200+4370300+4400000+4410000+4420300+4420801+4440000+4460100+4460200+4480100+4550501+4550502+4550503+4620109+4670100+4670200+4670300+4670400+4670500+4670900+4730109+4810900),din care:	11.291.424	13.875.129
01070	Contributii sociale (ct.4310100+4310200+4310300+4310400+4310500+4310700+4370100+4370200+4370300)	7.665.008	8.266.674
01072	4.Imprumuturi pe termen scurt-sume ce urmeaza a fi platite intr-o perioada de pana la un an (ct.5180601+5180603+5180604+5180605+5180606+5180608+5180609+5180800+5190101+5190102+5190103+5190104+5190105+5190106+5190107+5190108+5190109+5190110+5190180+5190190)		9.138.897
01073	6.Salariile angajatilor (ct.4210000+4230000+4260000+4270100+4270300+4280101)	15.739.464	17.266.214
01074	7.Alte drepturi cuvenite altor categorii de persoane (pensii, indemnizatii de somaj, burse) (ct.4220100+4220200+4240000+4260000+4270200+4270300+4290000+4380000), din care:	27.259	11.648
01075	8.Venituri in avans (ct.4720000)	5.915.095	5.768.885
01076	9.Provizioane (ct.1510101+1510102+1510103+1510104+1510108)	928.485	1.606.861
01077	10.TOTAL DATORII CURENTE (rd.60+62+65+70+71+72+73+74+75)	223.047.989	69.030.033
01078	11.TOTAL DATORII (rd.58+78)	296.413.685	132.625.964
01079	12.ACTIVE NETE = TOTAL ACTIVE - TOTAL DATORII = CAPITALURI PROPRII (rd.80=rd.46-79=rd.90)	1.204.758.830	1.075.219.904
01080	1.Rezerve, fonduri (ct.1000000+1010000+1020101+1020102+1020103+1030000+1040101+1040102+1040103+1050100+1050200+1050300+1050400+1050500+1060000+1320000+1330000)	772.979.280	783.270.502
01081	2.Rezultatul reportat (ct.1170000-sold creditor)	380.308.489	308.526.286
01082	4.Rezultatul patrimonial al exercitiului (ct.1210000-sold creditor)	51.471.061	
01083	5.Rezultatul patrimonial al exercitiului (ct.1210000- sold debitor)		16.576.884
01084	6.TOTAL CAPITALURI PROPRII (rd.84+85-86+87-88)	1.204.758.830	1.075.219.904

Conducatorul institutiei




Conducatorul compartimentului financiar- contabil

CONTUL DE REZULTAT PATRIMONIAL

30.09.2017

pag.: 1 - lei -

COD	DENUMIRE INDICATORI	An precedent	An curent
0	TOTAL JUDET		
02002	1.Venituri din impozite, taxe, contributi de asigurari si alte venituri ale bugetelor (ct.7300100+7300200+7310100+7310200+7320100+7330000+7340000+7350100+ + 7350200+7350300+7350400+7350500+7350600+7360100+7390000+7450100+ 7450200+7450300+7450400+7450500+7450900+7460100+7460200+7460300+ 7460900)	160.133.868	185.713.184
02003	2.Venituri din activitati economice (ct.7210000+7220000+7510100+7510200+/-7090000)	152.388.332	181.190.570
02004	3.Finantari, subventii, transferuri, alocatii bugetare cu destinatie speciala (ct.7510500+7710000+7720100+7720200+7740100+7740200+7750000+ 7760000+7780000+7790101+7790109)	138.778.879	149.036.484
05	4.Alte venituri operationale (ct.7140000+7180000+7500000++7510300+7510400+ 7810200+7810300+7810401+7810402+7770000)	2.753.705	4.677.459
02006	TOTAL VENITURI OPERATIONALE (rd.02+03+04+05)	454.054.784	520.617.697
02008	1.Salarii si contributiile sociale aferente angajatilor (ct.6410000+6420000+6450100+ 6450200+6450300+6450400+6450500+6450600+6450800+6460000+6470000)	174.996.925	260.383.626
02009	2.Subventii si transferuri (ct.6700000+6710000+6720000+6730000+6740000+ 6750000+6760000+6770000+6780000+6790000)	121.702.127	131.985.286
02010	3.Stocuri, consumabile, lucrari si servicii executate de terti (ct.6010000+6020100+ 6020200+6020300+6020400+6020500+6020600+6020700+6020800+6020900+ 6030000+6060000+6070000+6080000+6090000+6100000+6110000+6120000+ 6130000+6140000+6220000+6230000+6240100+6240200+6260000+6270000+ 6280000+6290100)	83.385.540	107.766.183
02011	4.Cheltuieli de capital, amortizari si provizioane (ct.6290200+6810100+ 6810200+6810300+6810401+6810402+6820101+6820109+ 6820200+6890100+6890200)	13.570.873	24.065.971
02	5. Alte cheltuieli operationale (ct.6350000*+6350100+6540000+6580101+6580109)	657.844	15.060.004
02013	TOTAL CHELTUIELI OPERATIONALE (rd.08+09+10+11+12)	394.313.309	539.261.070
02015	- EXCEDENT (rd.06-rd.13)	59.741.475	63.534.227
02016	- DEFICIT (rd.13-rd.06)		82.177.600
02017	IV.VENITURI FINANCIARE (ct.7630000+7640000+7650100+7650200+7660000+ 7670000+7680000+7690000+7860300+7860400)	311.733	385.876
02018	V. CHELTUIELI FINANCIARE (ct.6630000+6640000+6650100+6650200+6660000+ 6670000+6680000+6690000+6860300+6860400+6860800)	1.175.391	884.470
02021	- DEFICIT (rd.18-rd.17)	863.658	498.594
02023	- EXCEDENT (rd.15+20-16-21)	58.877.817	
02024	- DEFICIT (rd.16+21-15-20)		19.141.967
02025	VIII. VENITURI EXTRAORDINARE (ct.7910000)	470.297	2.575.408
02028	- EXCEDENT (rd.25-rd.26)	470.297	2.575.408
020292	- EXCEDENT (rd.23+28-24-29)	59.348.114	
020293	- DEFICIT (rd.24+29-23-28)		16.566.559
02031	- EXCEDENT (rd.29.2-29.4)	59.348.114	
02032	- DEFICIT (rd.29.3+29.4)		16.566.559



CONDUCĂTORUL INSTITUȚIEI

CONDUCĂTORUL COMP. FIN. - CONTABIL,


89

SITUAȚIA FLUXURILOR DE TREZORERIE

30.09.2017

pag.: 1 - lei -

COD	DENUMIRE INDICATORI	Total	Casa ct. 5310101	Buget de stat ct. 5200100/7700000	Buget local ct. 5210100/7700000	Buget asigurari sociale de stat ct. 5250101+/5250102/7700000	Buget asigurari pentru somaj ct. 5740101+/7700000	Buget Fond national unic de asigurari sociale de sanatate ct. 5710100/7700000	Buget Fond pentru mediu ct. 5750100/7700000	Buget trezoreria statului ct. 5240100/7700000	Buget institutiilor publice finantate integral din venituri proprii ct. 5600101/7700000	Buget institutiilor publice finantate din venituri proprii si subvenții ct. 5610101/7700000	Buget activitati finantate din venituri proprii si buget activitati de privatizare ct. 5620101/7700000	Buget imprumuturi interne si externe ct. 5130101+/5160101+/5170101/7700000	Buget fonduri externe nerambursabile (sursa D) ct. 5150103/7700000	Alte disponibilitati (ct.5XX)
0	TOTAL JUDEȚ															
03002	1. Incasari	544.660.249	13.931.084		275.426.227						215.841.053	34.703.590	568.974			7.189.371
03003	2. Plati	495.417.994	13.931.084	10.325	234.225.203						211.295.785	30.300.583	597.975			5.064.414
03004	3. Numerar net din activitatea operationala (rd.02-rd.03)	49.242.255		-10.325	38.201.024						4.545.268	4.400.007	-29.001			2.124.957
03006	1. Incasari	313.221			299.664						19.557	696.791				
03007	2. Plati	8.613.148			6.385.812						1.530.545					
03008	3. Numerar net din activitatea de investitii (rd.06-07)	-8.299.927			-6.092.148						-1.510.988	-606.791				
03010	1. Incasari	9.171.794			6.032.897						3.023.798		115.099			
03011	2. Plati	7.901.945			7.901.945											
03012	3. Numerar net din activitatea de finantare (rd.10-rd.11)	1.269.849			-1.869.048						3.023.798		115.099			
03013	IV. CRESTEREA (DESCRSTEREA) NETA DE NUMERAR SI ECHIVALENT DE NUMERAR (rd.04+rd.08+rd.12)	42.212.177		-10.325	30.239.828						6.058.078	3.703.216	86.098			2.124.957
03014	V. NUMERAR SI ECHIVALENT DE NUMERAR LA INCEPUTUL ANULUI	130.992.911			118.521.008											
030141	-sume recuperate din excedentul anului precedent/sume virate din fondul spitalului in excedent**															
030142	-sume utilizate din excedentul anului precedent/sume transferate din excedent la bugetul local/sume transferate din excedent pentru constituirea de depozite in trezorerie***															
03015	VI. NUMERAR SI ECHIVALENT DE NUMERAR LA SFARSITUL PERIOADEI (rd.13+rd.14+rd.14.1-rd.14.2-rd.14.3)	10.512.797			6.000.000											
		14.068.611		-10.325	142.761.836						11.259.989	3.729.547	207.175			6.108.644



Viza trezoreriei  
SECRETARUL GENERAL AL  
TREZORERIEI

Conducatorul compartimentului  
financiar- contabil

*[Handwritten signature]*

Conducatorul institutiei

*[Handwritten signature]*

Situația soldurilor de disponibil aflat la trezorerie la 30.09.2017

INSTITUȚIA	Cont contabil Cont trezorerie Denumire	5311 Casa în lei	550		552 5006 Disp. sume mandat	560 Disp. bug. inst. integral ven. pr.	561 Disp. inst. ven. pr. și subv.	562 Disp. inst. ve n proprii și privatizate	5211 Disp. buget local	Disp. exec. bug. anii prec.	TOTAL
			5007 Disp. fd. dest. spec.	5024 Disp. fd dezv spital							
Consiliul Județean Argeș			4.518		128.424				30.239.827	112.521.008	146.936.210
Direcția Gen. pt. Evid.							67.309				67.309
Biblioteca Județeană Argeș							171.214				171.214
Muzeul Județean Argeș					7.064		424.297				431.361
Muzeul Golești							248.586				248.586
Teatrul "Al. Davila" Pitești					354		319.773			26.331	346.458
Școala Populară de Arte							407.664				407.664
Centrul Cultural Județean							1.017.864				1.017.864
Centrul de Cultură							121.617				121.617
Dir. Gen. Asist. Soc. Prot.			785		1.482.397	32.797				121.076	1.637.055
U.A.M.S. Călinești							119.988				119.988
U.A.M.S. Dedulești							442.039				442.039
U.A.M.S. Șuici					1.175		313.012				314.187
Serv. Public Jud. de Pază						323.506				0	323.506
Spitalul Jud. de Urgență					236.268	1.490.694				478.978	2.205.940
Spitalul de Pediatrie Pitești					152.466	880.919				2.182.081	3.215.466
Spitalul PNF Valea Iașului					11.225	635.956				874.107	1.521.288
Spitalul PNF Leordeni					6.206	193.414				7	199.627
Spitalul Stefănești					10.463	367.555				166.125	544.143
Spitalul Costești					0	359.163				139.210	498.373
CPV Mozăceni										53.301	53.301
UAMS Rucăr							32.013				32.013
Spitalul Brădet					7.120	1.510.338				1.361.402	2.878.860
UAMS Domnești						0	17.840				17.840
Spitalul Călinești		0			3.438	198.032				0	201.470
Spitalul Vedea					14.308	98.502				0	112.810
<b>TOTAL</b>		<b>0</b>	<b>5.303</b>	<b>0</b>	<b>2.060.908</b>	<b>6.090.876</b>	<b>3.703.216</b>	<b>53.301</b>	<b>30.239.827</b>	<b>117.870.325</b>	<b>164.066.189</b>

ÎNTOCMIT,  
GİDOIU/ABALINA



Situația soldurilor de disponibil aflate la băncile comerciale la 30.09.2017

INSTIȚIUA	Cont contabil		5121	5121	5121	5121	5121	5121	5121	5121	5121	5124	5124	5124	5124	5124	5152	550	TOTAL						
	Banca	Raiffeisen	Disp. proc. valută depl.	Disp. împrum	Disp. împrum	Disp. împrum	Disp. împrum	Disp. împrum	Disp. UJP - mediu	Proiecte Comeniului s	BRD	BRD	BRD	Banc Post	Banc Post RD/BC R/Raiff	Disp. UJP - mediu	Disp. valută depl.	BRD		Banc Post	Banca Transilvania Dexia II	Banc Post	BCR și CEC		
			6.318	2.414	2.097	1.680	9.554	72.245	0						9	2.362	995	7.494					8.140	117.004	
			0													0								1.410	1.410
									0															2.899	2.899
																								4.282	4.282
																								2.184	2.184
																								5.130	5.130
																								1.560	1.560
																								2.304	2.304
																53								6.217	6.270
																								20.410	20.410
																								18.225	18.225
																0	0							9.560	9.560
																								800	800
																								1.876	1.876
																								190.549	224.732
																								6.570	6.570
																								9.047	9.047
																								22.359	22.359
																								4.874	4.874
																								3.844	3.844
																								167.649	167.649
																								33.997	33.997
																								24.933	24.933
																								17.097	17.097
																								5.828	5.828
																								6.045	6.045
																								2.711	2.711
																								250	250
																								2.976	2.976
																								8.371	8.371
																								722	722
																								592.819	736.153
			6.318	2.414	2.097	1.680	9.554	72.245	0	234					9	36.598	995	7.494	0					592.819	736.153


SITUATIA FLUXURILOR DE TREZORERIE

30.09.2017

pag.: 1 - lei -

COD	DENUMIRE INDICATORI	Total	Casa in valuta	Alte disponibilitati
0	TOTAL JUDET			
04002	1. Incasari	11.714.697	62.399	11.652.298
04003	2. Plati	13.331.002	62.399	13.268.603
04004	3. Numerar net din activitatea operationala (rd.02-rd.03)	-1.616.305		-1.616.305
04013	IV CRESTEREA (DESCRESTEREA) NETA DE NUMERAR SI ECHIVALENT DE NUMERAR (rd.04+rd.08+rd.12)	-1.616.305		-1.616.305
04014	V NUMERAR SI ECHIVALENT DE NUMERAR LA INCEPUTUL PERIOADEI	2.356.694		2.356.694
04016	2. Diferente de curs nefavorabile	4.236		4.236
04017	VI NUMERAR SI ECHIVALENT DE NUMERAR LA FINELE PERIOADEI(rd.13+14+15-16)	736.153		736.153

Conducatorul institutiei



Conducatorul compartimentului financiar- contabil

A handwritten signature in black ink, located below the title of the financial-accounting department head.


## DISPONIBIL DIN MIJLOACE CU DESTINATIE SPECIALA

30.09.2017

- lei -

DENUMRE INDICATORI	COD	DISPONIBIL LA INCEPUTUL ANULUI	INCASARI	PLATI	DISPONIBIL LA SFARSITUL PERIOADEI
TOTAL JUDET	0				
TOTAL (rd.02 la 15)	05001	2.978.249	4.186.806	2.501.423	4.663.632
- Sume primite ca donatii si sponsorizari (ct.5500101,ct.5500102/analitice distincte)	05002	8.304		3.000	5.304
- Garantii materiale retinute gestionarilor conform Legii nr.22/1969 (ct.5500101,ct.5500102/analitice distincte)	05003	499.193	172.128	89.609	581.712
- Alte disponibilitati cu destinatie speciala (ct.5500101,ct.5500102/analitice distincte)	05011	2.470.752	4.014.678	2.408.814	4.076.616

Conducatorul institutiei,

Conducatorul compartimentului  
financiar-contabil

*[Handwritten signature]*

*[Handwritten mark]*


Situatia unor indicatori referitori la protectia copilului  
si a persoanelor cu handicap

30.09.2017

pag.: 1

COD	DENUMIRE	NUMAR
0	TOTAL JUDET	
08001	Copii aflati in familii substitutive	750
08003	Centre de plasament	344
08004	Centre de primire a copilului in regim de urgenta	192
08005	Centre maternale	6
08006	Persoane cu handicap institutionalizate in unitati de protectie speciala a persoanelor cu handicap	591

Conducatorul institutiei



Conducatorul compartimentului  
financiar- contabil

A handwritten signature in black ink, located below the text "Conducatorul compartimentului financiar- contabil".




Situatia platilor efectuate si a sumelor declarate pentru cota-parte aferenta cheltuielilor finantate din FEN postaderare

30.09.2017

Cod indicator	Denumirea programului cu finantare UE	Plati efectuate de la titlul 56 si 58	din care:		Sume in curs de solictare la rambursare aferente cheltuielilor efectuate in anul curent	Sume solicitate la rambursare aferenta cheltuielilor efectuate in anul curent	Sume solicitate la rambursare aferente cheltuielilor efectuate in curs de autorizare	Sume rambursate aferente cheltuielilor efectuate in anul curent	Sume neautorizate de management aferente cheltuielilor efectuate in anul curent	Prefinantare dedusa din sumele solicitate la rambursare aferente cheltuielilor efectuate in anul curent	Sume rezultate din nereguli aferente cheltuielilor efectuate in si ani precedenti	Sume rezultate din nereguli deduse din sumele solicitate la rambursare aferente cheltuielilor efectuate in anul curent
			Plati efectuate pentru cota-parte FEN (alineat02)	Plati efectuate pentru cota-parte FEN (alineat02)								
0	TOTAL JUDET	01	02	03	04	05	06	07	08	09	10	11
10001	Programe din Fondul European de Dezvoltare Regionala (FEDR) (5601)	286.404										
10040	Total (cod01 La 39.6)	286.404										

Conducatorul institutiei

Conducatorul compartimentului financiar-contabil



*[Handwritten mark]*

*[Handwritten mark]*


Situatia platilor efectuate si a sumelor declarate pentru cota-parte aferenta cheltuielilor finantate din FEN postaderare

30.09.2017

Cod indicator	Denumirea programului cu finantare UE	Plati efectuate de la titlul 56 si 58	din care:		Sume in curs de solicitare la rambursare aferente cheltuielilor efectuate in anul curent	Sume solicitate la rambursare aferente cheltuielilor efectuate in anul curent	Sume solicitate la rambursare aferente cheltuielilor efectuate in curs aflate in curs de autorizare	Sume rambursate aferente cheltuielilor efectuate in anul curent	Sume neautorizate de management aferente cheltuielilor efectuate in anul curent	Prefinanțare dedusa din sumele solicitate la rambursare aferente cheltuielilor efectuate in anul curent	Sume rezultate din nereguli deduse din sumele solicitate la rambursare aferente cheltuielilor efectuate in anul curent si ani precedenti	Suma rezultate din nereguli deduse din sumele solicitate la rambursare aferente cheltuielilor efectuate in anul curent
			Plati efectuate pentru cota-parte FEN (alineat02)	Plati efectuate pentru cota-parte FEN (alineat01)								
0	A	01	70.567	70.567	70.567	70.567	70.567	70.567	70.567	70.567	70.567	70.567
15016	Alte facilitati si instrumente postaderare (5616)	114.896	70.567	70.567	70.567	70.567	70.567	70.567	70.567	70.567	70.567	70.567
15040	Total (cod01 la 39.€)	114.896	70.567	70.567	70.567	70.567	70.567	70.567	70.567	70.567	70.567	70.567
TOTAL JUDET												

Conducatorul institutiei

Conducatorul compartimentului financiar- contabil



*[Handwritten signature]*

*[Handwritten initials]*


*[Handwritten initials]*

din fonduri externe nerambursabile (FEN) postaderare (titlul 56 si titlul 58) la data de 30.09.2017

Pag: 1 - lei -

Denumirea sursei de finantare	Buget de stat (s 01- stat)	Buget local (s 02- local)	Bugetul asigurarilor sociale de stat (s 03- bass)	Bugetul asigurarilor pentru somaj (s 04- somaj)	Bugetul fondului national unic de asigurari sociale de sanatate (s05- sanatare)	Bugetul institutiilor publice si activitatilor finantate integral sau partial din venituri proprii (s10-local)	Bugetul fondurilor externe nerambursabile (s08-stat+ asigurari+ local)	Bugetul creditelor externe (s06- stat+ local)	Bugetul creditelor interne (s07- stat+ local)	Bugetul institutiilor publice si activitatilor finantate integral sau partial din venituri proprii (s20- stat+ asigurari+ autonome)	Bugetul institutiilor publice si activitatilor finantate integral din venituri proprii (s10- stat+ autonome)
	01	02	03	04	05	06	07	08	09	10	11
<b>A</b>											
TOTAL JUDET											
Total plati (titlul VIII cod56+ titlul X cod58) (rd.2+rd.11)		286.404				114.896					
Total plati (titlul VIII cod56)		286.404				114.896					
Cheltuieli de personal (titlul I)		190.283				893					
Bunuri si servicii (titlul II)		96.121				114.003					
Active nefinanciare (titlul XIII)											

Conducatorul institutiei



Conducatorul compartimentului financiar- contabil

Situatia platilor efectuate din buget si nejustificate prin bunuri, lucrari,  
servicii la finele perioadei


Anexa 29

30.09.2017

pag.: 1 - lei -

COD	DENUMIREA SI SIMBOLUL CONTURILOR	SOLD LA INCEPUTUL ANULUI	SOLD LA SFARSITUL PERIOADEI
0	TOTAL JUDET		
31001	1 Avansuri acordate furnizorilor(ct.2320000+2340000+ 4090101+4090102)-Total(rd.02+03)	1.339	1.339
31002	-din finantare bugetara(ct.7700000)	1.339	1.339
31017	7 Total(rd.01+04+07+10+13+16)	1.339	1.339

Conducatorul institutiei



Conducatorul compartimentului  
financiar- contabil



Situatia activelor si datoriilor institutiilor publice  
din administratia locala  
30.09.2017

pag.: 1 - lei -

COD	DENUMIRE INDICATORI	Sold la inceputul anului	Sold la sfarsitul perioadei
0	TOTAL JUDET		
18005	Disponibilitati in lei ale institutiilor publice locale si ale institutiilor publice de subordonare locala, la trezorerii (ct.5100000+5120101+5120501+5150101+5150103+5150500+5150600+5160101+5160301+5160302+5170101+5170301+5170302+5210100+5210300+5280000+5290201+5290301+5290400+5290901+5500101+ 5520000+5550101+5570101+5580101+5580201+5600101+5600300+5610101+5610300+5620101+5620300-7700000), din care:	130.992.911	164.055.866
18008	Total (in baze cash) (rd.04+05)	130.992.911	164.055.866
18010	Total (in baze accrual)(rd.08+09)	130.992.911	164.055.866
18022	Avansuri de trezorerie, acordate in lei (ct.5420100)		250
18023	Alte valori (ct.5320100+5320200+5320300+5320400+5320500+5320600+5320800)	1.197.248	1.148.214
18032	Disponibilitati ale institutiilor publice locale si ale institutiilor de subordonare locala la institutiile de credit rezidente (ct.5110101+5110102+5120102+5120402+5120502+5150102+5150202+5160102+5160202+5170102+5170202+5290202+5290302+5290902+5500102+5550102+5550202+5570202+5580102+5580302+5600102+5600103+5610102+5610103+5620102+5620103), din care:	2.356.694	736.153
18036	Total (in baze cash) (rd.32+35)	2.356.694	736.153
18038	Total (in baze accrual) (rd.36+37)	2.356.694	736.153
18131	Actiuni necotate detinute de autoritatile locale la societati nefinanciare (ct.2600200-2960102)(S11)	2.653.362	2.653.362
18134	Total (la valoarea contabila neta (la valoarea de intrare mai putin ajustarile cumulate pentru pierderea de valoare) (rd.131+132+133)	2.653.362	2.653.362
18141	Participatiile autoritatilor locale la alte societati care nu sunt organizate pe actiuni (regii autonome,srl,comandita, etc.) (ct.2600300-2960103)	12.692.263	12.692.263
18142	Total (la valoarea de intrare mai putin ajustarile cumulate pentru pierderea de valoare) (rd.141)	12.692.263	12.692.263
18157	Creante comerciale necurente legale de livrari de bunuri si servicii de catre autoritatile locale sau de institutii subordonate acestora (ct.4110201+4110208+4130200+4610201-4910200-4960200) Total (rd.158+159+160+164) din care:	112.881	118.470
18158	- de la populatie(gospodariile populatiei)(S14)	107.881	102.488
18159	- de la societati nefinanciare (S11),	5.000	15.982
18165	Creante comerciale curente legate de livrari de bunuri si servicii de catre autoritatile locale sau de institutii subordonate acestora(ct.2320000+2340000+4090101+4090102+4110101+4110108+4130100+4180000+4610101-4910100-4960100) Total(rd.166+167+168+172)din care de la:	15.214.241	8.224.566
18166	-de la gospodariile populatie (S14)	169.977	99.872
18167	-de la societati nefinanciare (S11)	1.040.493	1.823.715
18168	-de la institutiile publice, din care: (rd.169+170+171)	14.003.771	6.300.979
18170	-Administratia locala (exclusiv fondurile de securitate sociala)(S1313)	4.432.396	4.012.057
18171	-Fonduri de securitate sociala(S1314)	9.571.375	2.288.922
181711	-din care: creantele unitatilor sanitare cu paturi fata de Casele de Sanatate	9.571.375	2.288.922
18176	1.Creante ale bugetului local (ct.4640000-4970000). Total (rd.177+178+179+183), din care:	4.752	2.636.992
18178	- de la societati nefinanciare (S11)	4.752	2.636.992
18185	Total creante (rd.176+184)	4.752	2.636.992
18191	Sume de primit de la Autoritatea de Certificare / Autoritatile de Management / Agentiile de Plati - FONDURI EXTERNE NERAMBURSABILE		

COD	DENUMIRE INDICATORI	Sold la inceputul anului	Sold la sfarsitul perioadei
	POSTADERARE (ct.4580301)	938.972	938.972
18203	1.Sume datorate tertilor reprezentand garantii si cautiuni aflate in conturile institutiilor publice (ct.4280101+4280201+4620101+4620109).Total (rd.204+205+206), din care:		
18204	- salariatilor (gospodariile populatiei)(S143)	415.079	1.869.828
18205	- societati nefinanciare (S11)	299.643	337.692
182671	Sume primite din excedentul anului precedent pentru acoperirea golurilor temporare de casa si pentru finantarea cheltuielilor sectiunii de dezvoltare (ct.5190107+5190190)	115.436	1.532.136
18268	Total(in baze cash)(rd.262+266+267+267.1)		9.138.897
18275	Total (in baze accrual) (cash+dobanzi) (rd.268+274)		9.138.897
18286	Credite pe termen lung primite (contractate, garantate, asimilate,etc) de institutiile publice locale (ct.1620200+1630200+1670201+1670202+1670203+1670209).Total (rd.287+288+289+289.1) din care acordate de:	65.776.063	58.737.828
18287	- Societati care accepta depozite, exclusiv banca centrala (S122)	19.140.629	17.500.007
18289	- Nerezidenti(State membre si institutii si organisme ale Uniunii Europene, State nonmembre si organizatii internationale nerezidente ale Uniunii Europene)(S21,S22)	46.635.434	41.237.821
18290	Total (in baze cash)(rd.286)	65.776.063	58.737.828
18312	Datorii comerciale necurente legale de livrari de bunuri si servicii (ct.4010200+4030200+4040200+4050200+4620201). Total (rd.313+314+318+319), din care catre:	13.369	13.369
18313	- Societati nefinanciare(S11)	13.369	13.369
18320	Datorii comerciale curente legate de livrari de bunuri si servicii (ct.4010100+4030100+4040100+4050100+4080000+4190000+4620101). Total (rd.321+322+326+327) din care catre:	9.305.349	14.870.660
18321	-Societati nefinanciare (S11)	9.305.349	14.775.839
18322	-Institutii publice, din care:(rd.323+324+325)		94.821
18324	-Administratia locala (exclusiv fondurile de securitate sociala) (S1313)		94.821
18331	Datoriile institutiilor publice din administratia locala catre bugete (ct.4420300+4310100+4310200+4310300+4310400+4310500+4310700+4370100+4370200+4370300+4420801+4440000+4460100+4460200+4480100)	11.291.424	11.457.376
18332	Salariile angajatilor (ct.4210000+4230000+4260000+4270100+4270300+4280101)	15.739.464	17.266.214
18333	Alte drepturi cuvenite altor categorii de persoane (ct.4260000+4270200+4270300+4290000+4380000)	27.259	11.648
18335	Total (rd.331+332+333+334)	27.058.147	28.735.238
183421	Provizioane necurente (ct.1510201+1510202+1510203+1510204+1510208), din care:	7.576.264	4.810.551
183422	Provizioane necurente,constituite conform OMFP416/2013 reprezentand arierate in litigiu (din soldul ct.1510201)		746.047
183423	Provizioane necurente,constituite conform OUG71/2009 si OG17/2012 reprezentand drepturi salariale castigate in instanta (din soldul ct.1510203)	7.025.939	2.926.194
183424	Provizioane necurente,constituite conform Legii nr.85/2016,privind plata diferentelor salariale cuvenite personalului didactic din invatamantul de stat pentru perioada octombrie 2008 -13 mai 2011 (din soldul ct.1510203)	550.325	175.081
18343	Provizioane curente (ct.1510101+1510102+1510103+1510104+1510108), din care:	928.485	1.606.861

COD	DENUMIRE INDICATORI	Sold la inceputul anului	Sold la sfarsitul perioadei
183431	Provizioane curente, constituite conform OMFP416/2013 reprezentand arierate in litigiu (din soldul ct.1510101)		489.000
183432	Provizioane curente, constituite conform OUG71/2009 si OG17/2012 reprezentand drepturi salariale castigate in instanta (din soldul ct.1510103)	898.485	842.648
183433	Provizioane curente, constituite conform Legii nr.85/2016, privind plata diferentelor salariale cuvenite personalului didactic din invatamantul de stat pentru perioada octombrie 2008 -13 mai 2011 (din soldul ct.1510103)	30.000	30.000
183434	Provizioane curente pentru daune-interese moratorii sub forma dobanzii legale, pentru plata esalonata a sumelor prevazute in titluri executorii avand ca obiect acordarea unor drepturi salariale personalului din sectorul bugetar(din soldul ct.1510103)		245.213

Conducatorul institutiei

Conducatorul compartimentului  
financiar- contabil

A handwritten signature in black ink, likely belonging to the head of the financial-accounting department.

ME


RS

I. PLATI RESTANTE  
30.09.2017

pag. 1 - lei -

DENUMIRE INDICATORI	COD	Sold la inceputul anului	Sold la finele perioadei	
			TOTAL	Din care: aferent sumelor angajate cu prevederi bugetare
TOTAL JUDET	0			
PLATI RESTANTE-TOTAL (rd.150+300) din care:	40001	1.666.863	3.330.095	3.330.095
-sub 30 de zile(rd.151+301)	40002	1.561.574	2.150.876	2.150.876
- peste 30 de zile (rd.152+302)	40003	105.289	1.179.219	1.179.219
PLATI RESTANTE - TOTAL SECTIUNEA DE FUNCTIONARE	40150			
(rd.160+170+240+250+270+280+290) din care:		1.666.863	3.330.095	3.330.095
b 30 de zile(rd.161+171+241+251+271+281+291)	40151	1.561.574	2.150.876	2.150.876
- peste 30 de zile (rd.162+172+242+252+272+282+292)	40152	105.289	1.179.219	1.179.219
Plati restante catre furnizori,creditori din operatii comerciale	40160			
(ct.4010100,ct.4030100,ct.4620101,ct.4620109)				
(rd.161+162+163+165+166) din care:		1.666.863	3.301.550	3.301.550
-sub 30 de zile	40161	1.561.574	2.150.876	2.150.876
- peste 30 de zile	40162	105.289	1.150.674	1.150.674
Plati restante fata de bugetul general consolidat	40170			
(rd.171+172+173+174+175)(ct.4310100+4310200+				
4310300+4310400+4310500+4310700+4370100+				
4370200+4370300+4420300+4440000+				
4460100+4460200+4480100),din care:			28.545	28.545
- peste 30 de zile	40172		28.545	28.545

Conducatorul institutiei



Conducatorul compartimentului  
financiar contabil




**I. PLATI RESTANTE**

**-institutiile publice finantate integral din venituri proprii-  
30.09.2017**

pag. 2 - lei -

DENUMIRE INDICATORI	COD	Sold la inceputul anului	Sold la finele perioadei	
			TOTAL	Din care: aferent sumelor angajate cu prevederi bugetare
TOTAL JUDET	0			
PLATI RESTANTE-TOTAL (rd.150+300) din care:	51001	1.666.863	3.290.176	3.290.176
-sub 30 de zile(rd.151+301)	51002	1.561.574	2.139.502	2.139.502
- peste 30 de zile (rd.152+302)	51003	105.289	1.150.674	1.150.674
PLATI RESTANTE - TOTAL SECTIUNEA DE FUNCTIONARE	51150			
(rd.160+170+240+250+270+280+290) din care:		1.666.863	3.290.176	3.290.176
b 30 de zile(rd.161+171+241+251+271+281+291)	51151	1.561.574	2.139.502	2.139.502
- peste 30 de zile (rd.162+172+242+252+272+282+292)	51152	105.289	1.150.674	1.150.674
Plati restante catre furnizori,creditori din operatii comerciale	51160			
(ct.4010100,ct.4030100,ct.4620101,ct.4620109)				
(rd.161+162+163+165+166) din care:		1.666.863	3.290.176	3.290.176
-sub 30 de zile	51161	1.561.574	2.139.502	2.139.502
- peste 30 de zile	51162	105.289	1.150.674	1.150.674

Conducatorul institutiei



Conducatorul compartimentului  
financiar contabil

A handwritten signature in black ink, located below the text 'Conducatorul compartimentului financiar contabil'.

I. PLATI RESTANTE


-institutii publice finantate partial din venituri proprii-  
30.09.2017

pag. 3 - lei -

DENUMIRE INDICATORI	COD	Sold la inceputul anului	Sold la finele perioadei	
			TOTAL	Din care: aferent sumelor angajate cu prevederi bugetare
TOTAL JUDET	0			
PLATI RESTANTE-TOTAL (rd.150+300) din care:	53001		39.919	39.919
-sub 30 de zile(rd.151+301)	53002		11.374	11.374
- peste 30 de zile (rd.152+302)	53003		28.545	28.545
PLATI RESTANTE - TOTAL SECTIUNEA DE FUNCTIONARE (rd.160+170+240+250+270+280+290) din care:	53150		39.919	39.919
b 30 de zile(rd.161+171+241+251+271+281+291)	53151		11.374	11.374
- peste 30 de zile (rd.162+172+242+252+272+282+292)	53152		28.545	28.545
Plati restante catre furnizori,creditori din operatii comerciale (ct.4010100,ct.4030100,ct.4620101,ct.4620109) (rd.161+162+163+165+166) din care:	53160		11.374	11.374
-sub 30 de zile	53161		11.374	11.374
Plati restante fata de bugetul general consolidat (rd.171+172+173+174+175)(ct.4310100+4310200+4310300+4310400+4310500+4310700+4370100+4370200+4370300+4420300+4440000+4460100+4460200+4480100),din care:	53170		28.545	28.545
- peste 30 de zile	53172		28.545	28.545

Conducatorul institutiei

Conducatorul compartimentului  
financiar contabil




A handwritten signature in black ink, located to the right of the official stamp.

II. Sinteza platilor restante si arierateelor  
30.09.2017

Pag: 1

Nr rd	Explicatie	Plati restante		Plati restante aferente programelor nationale		Plati restante aferente fondurilor externe nerambursabile postaderare****)		Plati restante aferente fondurilor externe nerambursabile preaderare (sursa 08/D)	
		total**)	din care arierate****)	total	din care arierate 2.1	total	din care arierate 3.1	total	din care arierate 4.1
0		1	1.1	2	2.1	3	3.1	4	4.1
1	Sold la finele lunii precedente	3.043.738							
2	Sold la finele perioadei	3.330.095							

Conducatorul institutiei

Conducatorul compartimentului  
financiar contabil

*[Handwritten signature]*


*[Handwritten mark]*

*[Handwritten mark]*

II. Sinteza platilor restante si arierateelor  
-institutiilor publice finantate integral venituri proprii-  
30.09.2017

Nr rd	Explicatie	Plati restante		Plati restante aferente programei nationale		Plati restante aferente fondurilor externe nerambursabile postaderare****)		Plati restante aferente fondurilor externe nerambursabile preaderare (sursa 08/D)	
		total**)	din care arierate****)	total	din care arierate	total	din care arierate	total	din care arierate
	0	1	1.1	2	2.1	3	3.1	4	4.1
1	Sold la finele lunii precedente	3.015.193							
2	Sold la finele perioadei	3.290.176							

Conducatorul institutiei



Conducatorul compartimentului  
financiar contabil

*[Handwritten signature]*

*[Handwritten mark]*


*[Handwritten mark]*

II. Sinteza platilor restante si arieratelor  
-institutiilor publice finantate partial venituri proprii-  
30.09.2017

Pag.: 3

Nr rd	Explicatie	Plati restante		Plati restante aferente programelor nationale		Plati restante aferente fondurilor externe nerambursabile postaderare****)		Plati restante aferente fondurilor externe nerambursabile preaderare (sursa 08/D)	
		total**)	din care arierate***)	total	din care arierate	total	din care arierate	total	din care arierate
		1	1.1	2	2.1	3	3.1	4	4.1
0									
1	Sold la finele lunii precedente	28.545							
2	Sold la finele perioadei	39.919							

Conducatorul institutiei

Conducatorul compartimentului  
financiar contabil

*[Handwritten signature]*

*[Handwritten mark]*

*[Handwritten mark]*

Capi- tol	Sub- capi- tol	Pa- ra- gra- ful	Ar- ti- col	Ali- ne- at	Denumire indicator	Prevederi bugetare		Prevederi bugetare trimestriale cumulate	Drepturi constatate		Incasari realizate	Stingeri pe alte cai decat incasari	Drepturi constatate de incasat	
						anuale aprobrate la finele perioadei de raportare	1		Total, din care:	din anii precedenti				din anul curent
A					B	2		3=4+5	4	5	6	7	8=3-6-7	
0					TOTAL JUDET									
0001	02				TOTAL VENITURI-BUGET LOCAL	345.318.440	295.718.440	278.786.642	30.390	278.756.252	278.752.788		33.854	
0002					I. VENITURI CURENTE	243.044.440	201.929.440	188.666.652	30.390	188.636.262	188.632.798		33.854	
0003					A. VENITURI FISCALE	237.643.000	198.696.000	185.711.936		185.711.936	185.711.936			
0004					A1. IMPOZIT PE VENIT, PROFIT SI CASTIGURI DIN CAPITAL	129.330.000	111.680.000	109.548.520		109.548.520	109.548.520			
0005	02				A1.1 IMPOZIT PE VENIT, PROFIT SI CASTIGURI DIN CAPITAL DE LA PERSOANE JURIDICE	180.000	180.000	178.397		178.397	178.397			
0102					IMPOZIT PE PROFIT	180.000	180.000	178.397		178.397	178.397			
01					Impozit pe profit de la agentii economici	180.000	180.000	178.397		178.397	178.397			
0300	02				A1.2 IMPOZIT PE VENIT, PROFIT SI CASTIGURI DIN CAPITAL DE LA PERSOANE FIZICE	129.150.000	111.500.000	109.370.123		109.370.123	109.370.123			
0402					COTE SI SUME DEFALCATE DIN IMPOZITUL PE VENIT	129.150.000	111.500.000	109.370.123		109.370.123	109.370.123			
0402	01				Cote defalcate din impozitul pe venit	90.000.000	76.500.000	75.741.082		75.741.082	75.741.082			
04					Sume alocate din cotele defalcate din impozitul pe venit pentru echilibrarea bugetelor locale	39.150.000	35.000.000	33.629.041		33.629.041	33.629.041			
1000	02				A4 IMPOZITE SI TAXE PE BUNURI SI SERVICII	108.313.000	87.016.000	76.163.416		76.163.416	76.163.416			
1102					SUME DEFALCATE DIN TVA	106.255.000	85.477.000	74.553.250		74.553.250	74.553.250			
01					Sume defalcate din taxa pe valoarea adaugata pentru finantarea cheltui- lilor descentralizate la nivelul judetelor	83.893.000	66.784.000	55.860.250		55.860.250	55.860.250			

Capi- tol	Sub- capi- tol	Pa- ra- gra- ful	Ar- ti- col	Ali- ne- at	Denumire indicator	Prevederi anuale aprobrate la finele perioadei de raportare	Prevederi bugetare trimestriale cumulate	Drepturi constatate			Incasari realizate	Stingeri pe alte cai decat incasari	Drepturi constatate de incasat
								Total, din care:	din anii precedenti	din anul curent			
A						1	2	3=4+5	4	5	6	7	8=3-6-7
1102	05				B Sume defalcate din taxa pe valoarea adaugata pentru drumuri	7.112.000	6.193.000	6.193.000		6.193.000	6.193.000		
1102	06				Sume defalcate din taxa pe valoarea adaugata pentru echilibrarea bugetelor locale	15.250.000	12.500.000	12.500.000		12.500.000	12.500.000		
1602					TAXE PE UTILIZAREA BUNURILOR, AUTORIZAREA UTILIZARII BUNURILOR SAU PE DESFASURAREA DE ACTIVITATI	2.058.000	1.539.000	1.610.166		1.610.166	1.610.166		
1602	02				Impozit pe mijloacele de transport	1.958.000	1.464.000	1.576.773		1.576.773	1.576.773		
1602	02	01			Impozit pe mijloacele de transport detinute de persoane fizice*)	108.000	79.000	85.310		85.310	85.310		
1602	02	02			Impozit pe mijloace de transport detinute persoane de juridice*)	1.850.000	1.385.000	1.491.463		1.491.463	1.491.463		
1602	03				Taxe si tarife pentru eliberarea de licente si autorizatii de functionare	100.000	75.000	33.393		33.393	33.393		
2900	02				C. VENITURI NEFISCALE	5.401.440	3.233.440	2.954.716		2.954.716	2.920.862		33.854
3000					C1. VENITURI DIN PROPRIETATE	4.145.000	2.353.000	2.094.917		2.094.917	2.070.976		23.941
3002					VENITURI DIN PROPRIETATE	4.100.000	2.300.000	2.062.020		2.062.020	2.038.079		23.941
05					Venituri din concesiuni si inchirieri Alte venituri din concesiuni si inchirieri de catre institutiile publice	4.100.000	2.300.000	2.062.020		2.062.020	2.038.079		23.941
3102					VENITURI DIN DOBANZI	45.000	33.000	32.897		32.897	32.897		
03					Alte venituri din dobanzi	45.000	33.000	32.897		32.897	32.897		
3300	02				C2. VANZARI DE BUNURI SI SERVICII	1.256.440	900.440	859.799		859.799	849.886		9.913
3302					VENITURI DIN PRESTARI DE SERVICII SI ALTE ACTIVITATI	1.136.000	784.000	714.007		714.007	714.007		

Capi- tot	Sub- capi- tot	Pa- ra- graf	Gru- pa / Titlu	Ar- ti- col	Ali- ne- at	Denumire indicator	Prevederi bugetare anuale aprobrate la finele perioadei de raportare	Prevederi bugetare trimestriale cumulate	Drepturi constatate			Incasari realizate	Stingeri pe alte cai decat incasari	Drepturi constatate de incasat
									Total, din care:	din anii precedenti	din anul curent			
A						B	1	2	3=4+5	4	5	6	7	8=3-6-7
3302	27					Contributia lunara a parintilor pentru intretinerea copiilor in unitatile de protectie sociala	12.000	9.000	6.450	6.450	6.450	6.450		
3302	50					Alte venituri din prestari de servicii si alte activitati	3.000	2.000	11.850	11.850	11.850	11.850		
3502	01					AMENZI, PENALITATI SI CONFISCARI			17.933	9.285	8.648	8.020		9.913
3502	01	02				Venituri din amenzi si alte sanctiuni aplicate potrivit dispozitiilor legale			17.933	9.285	8.648	8.020		9.913
3502	01	02				Venituri din amenzi si alte sanctiuni aplicate de catre alte institutii de specialitate			17.933	9.285	8.648	8.020		9.913
3702						TRANSFERURI VOLUNTARE, ALTELE DECAT SUBVENTIILE	105.440	105.440	109.559	109.559	109.559	109.559		
3702	01					Donatii si sponsorizari	105.440	105.440	109.559	109.559	109.559	109.559		
3702	03					Varsaminte din sectiunea de functionare pentru finantarea sectiunii de dezvoltare a bugetului local(cu semnul minus)	-5.304.000	-4.566.000	-2.289.903	-2.289.903	-2.289.903	-2.289.903		
3702	04					Varsaminte din sectiunea de functionare	5.304.000	4.566.000	2.289.903	2.289.903	2.289.903	2.289.903		
3900	02					II. VENITURI DIN CAPITAL			293.664	293.664	293.664	293.664		
3902						VENITURI DIN VALORIFICAREA UNOR BUNURI			293.664	293.664	293.664	293.664		
3902	01					Venituri din valorificarea unor bunuri ale institutiilor publice			2.050	2.050	2.050	2.050		
3902	07					Venituri din vanzarea unor bunuri aparținând domeniului privat al statului sau al unitatilor administrativ- teritoriale			291.614	291.614	291.614	291.614		



Capi- tol	Sub- capi- tol	Pa- ra- graf	Ar- ti- col	Al- ne- at	Denumire indicator	Prevederi bugetare anuale aprobrate la finele perioadei de raportare	Prevederi bugetare trimestriale cumulate	Drepturi constatate		Incasari realizate	Stingeri pe alte cai decat incasari	Drepturi constatate de incasat	
								Total, din care:	din anii precedenti				
A					B	1	2	3=4+5	4	5	6	7	8-3-6-7
4000	02				III OPERATIUNI FINANCIARE					6.000.000			
4002					INCASARI DIN RAMBURSAREA					6.000.000			
4002	14				IMPRUMUTURILOR ACORDATE					6.000.000			
					Sume din excedentul bugetului local					6.000.000			
					utilizate pentru finantarea cheltuielilor					6.000.000			
					sectiunii de dezvoltare					83.826.326			
4100	02				IV. SUBVENTII	102.274.000	93.789.000			6.000.000			
4200					SUBVENTII DE LA ALTE NIVELE ALE					83.826.326			
					ADMINISTRATIEI PUBLICE	102.274.000	93.789.000			83.826.326			
4202					SUBVENTII DE LA BUGETUL DE STAT	102.274.000	93.789.000			83.826.326			
	05				Planuri si regulamente de urbanism					824.987			
	21				Finantarea drepturilor acordate					824.987			
					persoanelor cu handicap					76.402.281			
4202	35				Subventii din bugetul de stat pentru	95.512.000	87.032.000			76.402.281			
					finantarea unitatilor de asistenta					2.834.000			
					medico-sociale	2.993.000	2.988.000			2.834.000			
4202	65				Finantarea Programului National de					3.765.058			
					Dezvoltare Locala	3.769.000	3.769.000			3.765.058			

CONDUCĂTORUL COMP. FIN. - CONTABIL,




CONDUCĂTORUL







Capi-Sub- Pa- Gru- Ar- Ali- tol capi- ra- pa / ti- ne- tol graf Titlu col at	A	Denumire indicator	Prevederi bugetare anuale aprobrate la finele perioadei de raportare	Prevederi bugetare trimestriale cumulate	Drepturi constatate		Incasari realizate	Stingeri pe alte cai decat incasari	Drepturi constatate de incasat
					Total, din care:	din anii precedenti			
4202 35	B	medico-sociale	1 2.993.000	2 2.988.000	3=4+5 2.834.000	4 2.834.000	6 2.834.000	7	8=3-6-7 8=3-6-7



CONducĂTORUL

*[Handwritten signature]*

CONducĂTORUL COMP. FIN.-CONTABIL


*[Handwritten signature]*

*[Handwritten mark]*

*[Handwritten mark]*

Capi- tol	Sub- ra- pa / titlu col	Ar- ti- col	Ali- ne- at	Denumire indicator	Prevederi bugetare anuale aprobrate la finele perioadei de raportare		Prevederi bugetare trimestriale cumulate	Drepturi constatate			Incasari realizate	Stingeri pe alte cai decat incasari	Drepturi constatate de incasat
					I	2		Total, din care:	din anii precedenti	din anul curent			
A					B								
0001	02			TOTAL VENITURI-BUGET LOCAL	9.073.000	8.335.000	13.173.612			13.173.612			
0002				I. VENITURI CURENTE	5.304.000	4.566.000	2.289.903			2.289.903			
2900				C. VENITURI NEFISCALE	5.304.000	4.566.000	2.289.903			2.289.903			
3300				C2. VANZARI DE BUNURI SI SERVICII	5.304.000	4.566.000	2.289.903			2.289.903			
3702				TRANSFERURI VOLUNTARE, AL-TELE DECAT SUBVENTIILE									
04				Varsaminte din sectiunea de functionare	5.304.000	4.566.000	2.289.903			2.289.903			
3900	02			II. VENITURI DIN CAPITAL	5.304.000	4.566.000	2.289.903			2.289.903			
3902				VENITURI DIN VALORIFICAREA UNOR BUNURI			293.664			293.664			
01				Venituri din valorificarea unor bunuri ale institutiilor publice			293.664			293.664			
07				Venituri din vanzarea unor bunuri aparținind domeniului privat al statului sau al unitatilor administrativ- teritoriale			2.050			2.050			
4000	02			III OPERATIUNI FINANCIARE			291.614			291.614			
4002				INCASARI DIN RAMBURSAREA IMPRUMUTURILOR ACORDATE			6.000.000			6.000.000			
14				Sume din excedentul bugetului local utilizate pentru finantarea cheltuielilor sectiunii de dezvoltare			6.000.000			6.000.000			
4100	02			IV. SUBVENTII	3.769.000	3.769.000	6.000.000			6.000.000			
4200				SUBVENTII DE LA ALTE NIVELE ALE ADMINISTRATIEI PUBLICE			4.590.045			4.590.045			
4202				SUBVENTII DE LA BUGETUL DE STAT	3.769.000	3.769.000	4.590.045			4.590.045			
05				Planuri si regulamente de urbanism			824.987			824.987			

Capi- tol	Sub- capi- tol	Pa- ra- gra- ful	Ar- ti- col	Ali- ne- at	Denumire indicator	Prevederi bugetare		Prevederi bugetare trimestriale cumulate	Drepturi constatate		Incasari realizate	Stingeri pe alte cai decat incasari	Drepturi constatate de incasat	
						anuale aprobrate la finele perioadei de raportare	1		Total, din care:	din anii precedenti				din anul curent
					B			2	3=4+5	4	5	6	7	8=3-6-7
4202	65				Finantarea Programului National de Dezvoltare Locala	3.769.000		3.769.000	3.765.058		3.765.058	3.765.058		



CONDUCĂTORUL INSTITUȚIEI

*[Handwritten signature]*

CONDUCĂTORUL COMP. FIN.-CONTABIL,

*[Handwritten signature]*

*[Handwritten mark]*

*[Handwritten mark]*


Capi- tol	Sub- capi- tol	Pa- ra- gra- ful	Ar- ti- col	Ali- ne- at	Denumire indicator	Prevederi bugetare anuale aprobrate la finele perioadei de raportare		Prevederi bugetare trimestriale cumulate		Drepturi constatate			Incasari realizate	Stingeri pe alte cai decat incasari	Drepturi constatate de incasat
						I	2	Total, din care:	din anii precedenti	din anul curent	6	7			
A						1	2	3=4+5	4	5	6	7	8=3-6-7		
0					<b>B</b>										
					TOTAL JUDET										
					TOTAL VENITURI-VENITURI PROPRII,SUBVENTII										
0001	10				I. VENITURI CURENTE	371.920.040	302.319.040	261.248.718	13.718.927	247.529.791	254.272.071	298.416	6.678.231		
0002					C. VENITURI NEFISCALE	259.442.000	208.828.000	176.997.299	13.718.927	163.278.372	170.020.673	298.395	6.678.231		
2900					C1. VENITURI DIN PROPRIETATE	259.442.000	208.828.000	176.997.299	13.718.927	163.278.372	170.020.673	298.395	6.678.231		
3000					VENITURI DIN PROPRIETATE	182.000	158.000	131.804	5.535	126.269	126.269		5.535		
3010					Venituri din concesiuni si inchirieri	182.000	158.000	131.804	5.535	126.269	126.269		5.535		
05					Alte venituri din concesiuni si inchirieri de catre institutiile publice	182.000	158.000	95.104	5.535	89.569	89.569		5.535		
3010	50				Alte venituri din proprietate			36.700		36.700	36.700				
3300	10				C2. VANZARI DE BUNURI SI SERVICII	259.260.000	208.670.000	176.865.495	13.713.392	163.152.103	169.894.404	298.395	6.672.696		
3310					VENITURI DIN PRESTARI DE SERVICII SI ALTE ACTIVITATI	259.260.000	208.660.000	176.825.477	13.700.821	163.124.656	169.866.957	298.395	6.660.125		
3310	08				Venituri din prestari de servicii	8.902.000	7.225.000	11.838.737	1.903.077	9.935.660	6.935.226		4.903.511		
13					Contributia de intretinere a persoanelor asistate	2.619.000	2.221.000	1.772.581	101.775	1.670.806	1.741.921		30.660		
3310	19				Venituri din serbari si spectacole scolare manifestari culturale, artistice si sportive	99.000	99.000	226.070		226.070	218.019		8.051		
3310	20				Venituri din cercetare	208.000	208.000	113.524		113.524	113.524				
21					Venituri din contractele incheiate cu casele de asigurari sociale de sanatate										
3310	30				Venituri din contractele incheiate cu directiile de sanatate publica din sume alocate de la bugetul de stat	200.557.000	160.577.000	130.134.301	11.695.969	118.438.332	128.118.003	298.395	1.717.903		
						34.072.000	26.945.000	19.159.885		19.159.885	19.159.885				



Capi- tot	Sub- pa- ra- gra- tul	Pa- ra- gra- ful	Ar- ti- col	Ali- ne- at	Denumire indicator	Prevederi anuale aprobrate la finele perioadei de raportare	Prevederi bugetare trimestriale cumulate	Drepturi constatate		Incasari realizate	Stingeri pe alte cai decat incasari	Drepturi constatate de incasat	
								Total, din care:	din anii precedenti				
A					B	1	2	3=4+5	4	5	6	7	8=3-6-7
3310	31				Venituri din contractele incheiate cu directiile de sanatate publica din sume alocate din venituri proprii ale Ministerului Sanatatii	8.045.000	7.521.000	10.332.303	10.332.303	10.332.303			
3310	32				Venituri din contractele incheiate cu institutiile de medicina legala	4.748.000	3.864.000	3.248.000	3.248.000	3.248.000			
3310	50				Alte venituri din prestari de servicii si alte activitati			76	76	76			
3510					AMENZI, PENALITATI SI CONFISCARI			12.815	12.571	244			12.571
50					Alte amenzi, penalitati si confiscari			12.815	12.571	244			12.571
3610					DIVERSE VENITURI			11.703		11.703			11.703
50					Alte venituri			11.703		11.703			11.703
3710					TRANSFERURI VOLUNTARE, ALTELE DECAT SUBVENTIILE	10.000	10.000	15.500		15.500			15.500
3710	01				Donatii si sponsorizari	10.000	10.000	15.500		15.500			15.500
03					Varsaminte din sectiunea de functionare pentru finantarea sectiunii de dezvoltare a bugetului local	-254.000	-243.000	-71.569		-71.569			-71.569
3710	04				Varsaminte din sectiunea de functionare	254.000	243.000	71.569		71.569			71.569
3900	10				II. VENITURI DIN CAPITAL	17.340	17.340	19.578		19.578		21	19.557
3910					VENITURI DIN VALORIFICAREA UNOR BUNURI	17.340	17.340	19.578		19.578		21	19.557
01					Venituri din valorificarea unor bunuri ale institutiilor publice	17.340	17.340	19.578		19.578		21	19.557
4000	10				III. OPERATIUNI FINANCIARE			3.138.897		3.138.897			3.138.897
4010					INCASARI DIN RAMBURSAREA IMPRUMUTURILOR ACORDATE			2.721.897		2.721.897			2.721.897

Capi- tot	Sub- pa- ra- gra- ful	Gru- pa / Titlu col at	Ali- ne- at	Denumire indicator	Prevederi bugetare anuale aprobrate la finele perioadei de raportare	Prevederi bugetare trimestriale cumulate	Drepturi constatate		Incasari realizate	Stingeri pe alte cai decat incasari	Drepturi constatate de incasat	
							Total, din care:	din anii precedenti				
A				B	1	2	3=4+5	4	5	6	7	8=3-6-7
4010	15			Sume utilizate din excedentul anului precedent pentru efectuarea de cheltuieli			3=4+5	4	5	6	7	8=3-6-7
4010	15	01		Sume utilizate de administratiile locale din excedentul anului precedent pentru sectiunea de functionare			2.721.897		2.721.897	2.721.897		
4010	15	02		Sume utilizate de administratiile locale din excedentul anului precedent pentru sectiunea de dezvoltare			2.184.674		2.184.674	2.184.674		
4110	06			ALTE OPERATIUNI FINANCIARE			537.223		537.223	537.223		
				Sume din excedentul anului precedent pentru acoperirea gaturilor temporare de casa			417.000		417.000	417.000		
4100	10			IV. SUBVENTII	112.371.000	93.384.000	81.003.253		81.003.253	81.003.253		
4310	09			SUBVENTII DE LA ALTE ADMINISTRATII	112.371.000	93.384.000	81.003.253		81.003.253	81.003.253		
				Subventii pentru institutii publice	39.306.000	31.836.000	30.003.466		30.003.466	30.003.466		
				Subventii din bugetele locale pentru finantarea cheltuielilor curente din domeniul sanatatii	10.000.000	8.900.000	6.494.863		6.494.863	6.494.863		
4310	14			Subventii din bugetele locale pentru finantarea cheltuielilor de capital din domeniul sanatatii	6.376.000	6.376.000	993.322		993.322	993.322		
4310	19			Subventii pentru institutii publice	5.132.000	5.132.000	1.991.500		1.991.500	1.991.500		
				Subventii din bugetul Fondului national, unic de asigurari sociale de sanatate pentru acoperirea cresterilor salariale	51.557.000	41.140.000	41.520.102		41.520.102	41.520.102		

Capi- tol	Sub- pa- ra- graf	Pa- ra- ti- col	Ar- ti- col	Ali- ne- at	Denumire indicator	Prevederi bugetare anuale aprobrate la finele perioadei de raportare	Prevederi bugetare trimestriale cumulate	Drepturi constatate			Incasari realizate	Stingeri pe alte cai decat incasari	Drepturi constatate de incasat
								Total, din care:	din anii precedenti	din anul curent			
					<b>B</b>	<b>1</b>	<b>2</b>	<b>3=4+5</b>	<b>4</b>	<b>5</b>	<b>6</b>	<b>7</b>	<b>8=3-6-7</b>
4510					SUME PRIMITE DE LA UE/ALTI DONATORI IN	89.700	89.700	89.691		89.691	89.691		
4510	16				CONTUL PLATILOR EFECTUATE SI PREFINANTARI Alte facilitati si instrumente	89.700	89.700	89.691		89.691	89.691		
4510	16	03			postaderare Prefinantare	89.700	89.700	89.691		89.691	89.691		



CONDUCĂTORUL

CONDUCĂTORUL COMP. FIN.-CONTABIL,


**CONTUL DE EXECUTIE AL INSTITUTIILOR PUBLICE FINANTATE  
DIN VENITURI PROPRII SI SUBVENTII DIN BUGETUL LOCAL - VENITURI  
SECTIUNEA DE FUNCTIONARE  
30.09.2017**

Pag. 1 -lei-

Capi- tol	Sub- ra- gra- f	Pa- pa/ Titlu	Ar- ti- col	Denumire indicator	Prevederi bugetare anuale aprobrate la finele perioadei de raportare	Prevederi bugetare trimestriale cumulate	Drepturi constatate		Incasari realizate	Stingeri pe alte cai decat incasari	Drepturi constatate de incasat	
							Total, din care:	din anii precedenti				
A					1	2	3=4+5	4	5	6	7	8-3-6-7
<b>B</b>												
0001	10			TOTAL VENITURI-VENITURI PROPRII,SUBVENTII	360.051.000	290.461.000	257.545.835	13.718.927	243.826.908	250.569.209	298.395	6.678.231
0002				I. VENITURI CURENTE	259.188.000	208.585.000	176.925.730	13.718.927	163.206.803	169.949.104	298.395	6.678.231
2900				C. VENITURI NEFISCALE	259.188.000	208.585.000	176.925.730	13.718.927	163.206.803	169.949.104	298.395	6.678.231
3000				C1. VENITURI DIN PROPRIETATE	182.000	158.000	131.804	5.535	126.269	126.269		5.535
3010				VENITURI DIN PROPRIETATE	182.000	158.000	131.804	5.535	126.269	126.269		5.535
05				Venituri din concesiuni si inchirieri	182.000	158.000	95.104	5.535	89.569	89.569		5.535
30				Alte venituri din concesiuni si inchirieri de catre institutiile publice	182.000	158.000	95.104	5.535	89.569	89.569		5.535
50				Alte venituri din proprietate			36.700		36.700	36.700		
3300	10			C2. VANZARI DE BUNURI SI SERVICII	259.006.000	208.427.000	176.795.926	13.713.392	163.080.534	169.822.835	298.395	6.672.696
3310				VENITURI DIN PRESTARI DE SERVICII SI ALTE ACTIVITATI	259.250.000	208.660.000	176.825.477	13.700.821	163.124.656	169.866.957	298.395	6.660.125
08				Venituri din prestari de servicii	8.902.000	7.225.000	11.838.737	1.903.077	9.935.660	6.935.226		4.903.511
13				Contributia de intretinere a persoanelor asistate	2.619.000	2.221.000	1.772.581	101.775	1.670.806	1.741.921		30.660
19				Venituri din serbari si spectacole scolare manifestari culturale, artistice si sportive	99.000	99.000	226.070		226.070	218.019		8.051
20				Venituri din cercetare	208.000	208.000	113.524		113.524	113.524		
21				Venituri din contractele incheiate cu casele de asigurari sociale de sanatate								
30				Venituri din contractele incheiate cu directiile de sanatate publica din sume alocate de la bugetul de stat	200.557.000	160.577.000	130.134.301	11.695.969	118.438.332	128.118.003	298.395	1.717.903
31				Venituri din contractele incheiate cu	34.072.000	26.945.000	19.159.885		19.159.885	19.159.885		

Capi- tot	Sub- ra- pa / grat	Pa- ti- col	Ar- ti- col	Ali- ne- at	Denumire indicator	Prevederi anuale aprobrate la finele perioadei de raportare	Prevederi bugetare trimestriale cumulate	Drepturi constatate			Incasari realizate	Stingeri pe alte cai decat incasari	Drepturi constatate de incasat
								Total, din care:	din anii precedenti	din anul curent			
A					B	1	2	3=4+5	4	5	6	7	8=3-6-7
3310	31				directiile de sanatate publica din sume alocate din venituri proprii ale Ministerului Sanatatii	8.045.000	7.521.000	10.332.303		10.332.303	10.332.303		
	32				Venituri din contractele incheiate cu institutiile de medicina legala	4.748.000	3.864.000	3.248.000		3.248.000	3.248.000		
	50				Alte venituri din prestari de servicii si alte activitati			76	76	76	76		
3510					AMENZI, PENALITATI SI CONFISCARI			12.815	12.571	12.571	244		
	50				Alte amenzi, penalitati si confiscari			12.815	12.571	12.571	244		
3610					DIVERSE VENITURI			11.703		11.703	11.703		
	50				Alte venituri			11.703		11.703	11.703		
3710					TRANSFERURI VOLUNTARE, ALTELE DECAT SUBVENTIILE	-244.000	-233.000	-56.069		-56.069	-56.069		
	01				Donatii si sponsorizari	10.000	10.000	15.500		15.500	15.500		
	03				Varsaminte din sectiunea de functionare pentru finantarea sectiunii de dezvoltare a bugetului local	-254.000	-243.000	-71.569		-71.569	-71.569		
4000	10				III. OPERATIUNI FINANCIARE			2.601.674		2.601.674	2.601.674		
4010					INCASARI DIN RAMBURSAREA IMPRUMUTURILOR ACORDATE			2.184.674		2.184.674	2.184.674		
	15				Sume utilizate din excedentul anului precedent pentru efectuarea de cheltuieli			2.184.674		2.184.674	2.184.674		
					Sume utilizate de administratiile locale din excedentul anului precedent pentru sectiunea de functionare			2.184.674		2.184.674	2.184.674		
								2.184.674		2.184.674	2.184.674		

Capi- tol	Sub- ra- graf	Pa- ra- titlu	Ar- ti- col	Ali- ne- at	Denumire indicator	Prevederi bugetare anuale aprobrate la finele perioadei de raportare	Prevederi bugetare trimestriale cumulate	Drepturi constatate		Incasari realizate	Stingeri pe alte cai decat incasari	Drepturi constatate de incasat	
								Total, din care:	din anii precedenti				
A					B	1	2	3=4+5	4	5	6	7	8=3-6-7
4110	06				ALTE OPERATIUNI FINANCIARE Sume din excedentul anului precedent pentru acoperirea gaturilor temporare de casa	100.863.000		417.000	417.000	417.000			
4100	10				IV. SUBVENTII	81.876.000	81.876.000	417.000	417.000	417.000			
4310	09				SUBVENTII DE LA ALTE ADMINISTRATII	100.863.000	81.876.000	78.018.431	78.018.431	78.018.431			
	09				Subventii pentru institutii publice	39.506.000	31.836.000	30.003.466	30.003.466	30.003.466			
	10				Subventii din bugetele locale pentru finantarea cheltuielilor curente din domeniul sanatatii	10.000.000	8.900.000	6.494.863	6.494.863	6.494.863			
	33				Subventii din bugetul Fondului national unic de asigurari sociale de sanatate pentru acoperirea cresterilor salariale	51.557.000	41.140.000	41.520.102	41.520.102	41.520.102			



CONDUCĂTORUL COMP. FIN.-CONTABIL,

CONDUCĂTORUL INSTITUTIEI

*[Signature]*

*[Signature]*

*[Signature]*


*[Signature]*

**CONTUL DE EXECUTIE AL INSTITUTIILOR PUBLICE FINANTATE  
DIN VENITURI PROPRII SI SUBVENTII DIN BUGETUL LOCAL - VENITURI  
SECTIUNEA DE DEZVOLTARE  
30.09.2017**

Pag. 1 -lei-

Capi- tol	Sub- capi- tol	Pa- ra- graf	Ar- ti- col	Ali- ne- at	Denumire indicator	Prevederi bugetare		Prevederi bugetare trimestriale cumulate	Drepturi constatate		Incasari realizate	Stingeri pe alte cai decat incasari	Drepturi constatate de incasat
						anuale aprobrate la finele perioadei de raportare	1		Total, din care:	din anii precedenti			
A					B		2	3=4+5	4	5	6	7	8=3-6-7
0001	10				TOTAL VENITURI-VENITURI PROPRII,SUBVENTII	11.869.040	11.858.040		3.702.883	3.702.883	3.702.862	21	
0002					I. VENITURI CURENTE	254.000	243.000		71.569	71.569	71.569		
2900					C. VENITURI NEFISCALE	254.000	243.000		71.569	71.569	71.569		
3300					C2. VANZARI DE BUNURI SI SERVICII	254.000	243.000		71.569	71.569	71.569		
3710					TRANSFERURI VOLUNTARE, ALTELE DECAT SUBVENTIILE	254.000	243.000		71.569	71.569	71.569		
04					Varsaminte din sectiunea de functionare	254.000	243.000		71.569	71.569	71.569		
3900	10				II. VENITURI DIN CAPITAL	17.340	17.340		19.578	19.578	19.557	21	
3910					VENITURI DIN VALORIFICAREA UNOR BUNURI	17.340	17.340		19.578	19.578	19.557	21	
	01				Venituri din valorificarea unor bunuri ale institutiilor publice	17.340	17.340		19.578	19.578	19.557	21	
4000	10				III. OPERATIUNI FINANCIARE				537.223	537.223	537.223		
4010					INCASARI DIN RAMBURSAREA IMPRUMUTURILOR ACORDATE				537.223	537.223	537.223		
15					Sume utilizate din excedentul anului precedent pentru efectuarea de cheltuieli				537.223	537.223	537.223		
	02				Sume utilizate de administratiile locale din excedentul anului precedent pentru sectiunea de dezvoltare				537.223	537.223	537.223		
4100	10				IV. SUBVENTII	11.508.000	11.508.000		2.984.822	2.984.822	2.984.822		
4310					SUBVENTII DE LA ALTE ADMINISTRATII	11.508.000	11.508.000		2.984.822	2.984.822	2.984.822		
14					Subventii din bugetele locale pentru finantarea cheltuielilor de capital din domeniul sanatatii				993.322	993.322	993.322		
19					Subventii pentru institutii publice	6.376.000	6.376.000		1.991.500	1.991.500	1.991.500		

Capi- tot	Sub- capi- tot	Pa- ra- gra- ful	Ar- ti- col	Ali- ne- at	Denumire indicator	Prevederi bugetare anuale aprobrate la finele perioadei de raportare	Prevederi bugetare trimestriale cumulate	Drepturi constatate			Incasari realizate	Stingeri pe alte cai decat incasari	Drepturi constatate de incasat
								Total, din care:	din anii precedenti	din anul curent			
A					B	1	2	3=4+5	4	5	6	7	8=3-6-7
4510					SUME PRIMITE DE LA UE/ALTI DONATORI IN CONTUL PLATILOR EFECTUATE SI PREFINANTARI	89.700	89.700	89.691	89.691	89.691	89.691		
	16				Alte facilitati si instrumente postederare	89.700	89.700	89.691	89.691	89.691	89.691		
				03	Prefinantare	89.700	89.700	89.691	89.691	89.691	89.691		



CONDUCĂTORUL

CONDUCĂTORUL COMP. FIN. - CONTABIL,







Capi- tol	Sub- capi- tol	Pa- ra- graf	Cre- ta / titlu	Al- ne- at	Denumire indicator	Credite de angajament	Credite bugetare		Angajamente bugetare	Angajamente legale	Plati efectuate	Angajamente legale de platit	Cheltuieli efective
							anuale aprobrate la finele perioadei de raportare	trimestriale cumulate					
A					B	1	2	3	4	5	6	7=5-6	8
6802	50				Alte cheltuieli in domeniul asigurarilor si asistentei sociale		722.000	612.000	554.500	554.500	554.500		601.500
6802	50	50			Alte cheltuieli in domeniul asistentei sociale		722.000	612.000	554.500	554.500	554.500		601.500
7000	02				Partea IV-a SERVICII SI DEZVOLTARE PUBLICA, LOCUINTE, MEDIU SI APE		2.996.000	2.643.000	1.079.802	1.016.802	1.016.802		33.615.665
7002					LOCUINTE, SERVICII SI DEZVOLTARE PUBLICA		2.701.000	2.363.000	983.681	920.681	920.681		1.050.332
	05				Alimentare cu apa si amenajari hidrotehnice		1.020.000	1.020.000					
	01				Alimentare cu apa		1.020.000	1.020.000					
	50				Alte servicii in domeniile locuintelor, serviciilor si dezvoltarii comunale		1.681.000	1.343.000	983.681	920.681	920.681		1.050.332
7402					PROTECTIA MEDIULUI		295.000	280.000	96.121	96.121	96.121		32.565.333
	05				Salubritate si gestiunea deseurilor		295.000	280.000	96.121	96.121	96.121		32.565.333
	02				Colectarea, tratarea si distrugerea deseurilor		295.000	280.000	96.121	96.121	96.121		32.565.333
8000	02				Partea V-a ACTIUNI ECONOMICE		54.851.000	53.072.000	15.097.443	15.097.443	15.097.443		19.817.420
8002					ACTIUNI GENERALE ECONOMICE, SI DE MUNCA		880.000	685.000	538.792	538.792	538.792		517.348
8002	01				Actiuni generale economice si comerciale		880.000	685.000	538.792	538.792	538.792		517.348
	10				Programe de dezvoltare regionala si sociala		580.000	435.000	289.903	289.903	289.903		289.903
8002	01	30			Alte cheltuieli pentru actiuni generale economice si comerciale		300.000	250.000	248.889	248.889	248.889		227.445
8402					TRANSPORTURI		53.971.000	52.387.000	14.558.651	14.558.651	14.558.651		19.300.072
	03				Transport rutier		53.971.000	52.387.000	14.558.651	14.558.651	14.558.651		19.300.072
	01				Drumuri si poduri		53.971.000	52.387.000	14.558.651	14.558.651	14.558.651		19.300.072

Capi- tol	Sub- capi- tol	Pa- ra- graf	Ar- ti- col	Al- ne- at	Denumire indicator	Credite de angajament			Credite bugetare		Angajamente legale	Plati efectuate	Angajamente legale de platit	Cheltuieli efective
						1	2	3	anuale aprobrate la finele perioadei de raportare	trimestriale cumulate				
0					<b>B</b>	<b>1</b>	<b>2</b>	<b>3</b>	<b>4</b>	<b>5</b>	<b>6</b>	<b>7=5-6</b>	<b>8</b>	
					TOTAL JUDET									
5002					TOTAL CHELTUIELI		395.934.440	346.334.440	249.390.040	248.661.401	248.512.961	148.440	286.827.182	
		01			CHELTUIELI CURENTE		341.450.440	293.791.440	235.523.405	235.023.898	234.875.458	148.440	273.914.086	
		10			TITLUL I CHELTUIELI DE PERSONAL		109.689.440	93.346.440	78.862.793	78.636.434	78.494.520	141.914	80.425.034	
		20			TITLUL II BUNURI SI SERVICII		40.314.000	33.670.000	22.932.876	22.677.740	22.671.214	6.526	23.731.155	
		30			TITLUL III DOBANZI		1.050.000	850.000	502.000	502.000	502.000		494.673	
		50			TITLUL V FONDURI DE REZERVA		247.000	247.000						
		51			TITLUL VI TRANSFERURI INTRE UNITATI ALE									
					ADMINISTRATIEI PUBLICE		61.064.000	52.494.000	39.733.149	39.733.149	39.733.149		39.733.149	
		55			TITLUL VII ALTE TRANSFERURI		580.000	435.000	289.903	289.903	289.903		289.903	
		56			TITLUL VIII PROIECTE CU FINANTARE DIN									
					FONDURI EXTERNE NERAMBURSABILE (FEN)									
					POSTADERARE		1.963.000	1.938.000	286.404	286.404	286.404		36.192.329	
		57			TITLUL VIII ASISTENTA SOCIALA		113.229.000	99.999.000	82.854.932	82.834.920	82.834.920		82.985.929	
		58			TITLUL X PROIECTE CU FINANTARE DIN									
					FONDURI EXTERNE NERAMBURSABILE									
					CADRULUI FINANCIAR 2014-2020		12.000	12.000						
		59			TITLUL XI ALTE CHELTUIELI		13.302.000	10.800.000	10.063.348	10.063.348	10.063.348		10.061.914	
		70			CHELTUIELI DE CAPITAL		45.626.000	45.058.000	6.521.710	6.294.578	6.294.578		12.727.013	
		71			TITLUL XIII ACTIVE NEFINANCIARE		45.626.000	45.058.000	6.521.710	6.294.578	6.294.578		12.727.013	
		79			OPERATIUNI FINANCIARE		8.858.000	7.485.000	7.399.945	7.399.945	7.399.945		186.083	
		81			TITLUL XVII RAMBURSARI DE CREDITE		8.858.000	7.485.000	7.399.945	7.399.945	7.399.945		186.083	
		84			PLATI EFECTUATE IN ANII PRECEDENTI SI									
					RECUPERATE IN ANUL CURENT									
		85			Titlul XIX PLATI EFECTUATE IN ANII									
					PRECEDENTI SI RECUPERATE									
					IN ANUL CURENT									
5100	02				Partea I-a SERVICII PUBLICE GENERALE		38.285.000	30.921.000	23.890.456	23.890.456	23.890.456		22.044.294	
5102					AUTORITATI PUBLICE SI ACTIUNI EXTERNE		26.259.000	20.706.000	14.823.511	14.823.511	14.823.511		20.167.976	



Capi- tol	Sub- cap- tol	Pa- ra- graf	Ar- ti- col	Ali- ne- at	Denumire indicator	Credite de angajament	Credite bugetare			Angajamente legale	Plati efectuate	Angajamente legale de platit	Cheltuieli efective
							anuale aprobate la finele perioadei de raportare	trimestriale cumulate					
A			B			1	2	3	4	5	6	7-5-6	8
					internet		260.000	190.000	138.234	138.234	138.234		138.579
	20	01	30		Alte bunuri si servicii pentru intretinere si functionare		2.333.000	1.774.000	1.646.068	1.646.068	1.646.068		1.646.737
	20	02			Reparatii curente		844.000	694.000	248.796	248.796	248.796		248.796
	20	05			Bunuri de natura obiectelor de inventar		150.000	120.000	76.303	76.303	76.303		76.303
	20	05	30		Alte obiecte de inventar		150.000	120.000	76.303	76.303	76.303		76.303
	20	06			Deplasari, detasari, transferari		491.000	391.000	137.154	137.154	137.154		115.357
	20	06	01		Deplasari interne, detasari, transferari		241.000	181.000	68.125	68.125	68.125		68.125
	20	06	02		Deplasari in strainatate		250.000	210.000	69.029	69.029	69.029		47.232
	20	11			Carti, publicatii si materiale documentare		20.000	15.000	7.178	7.178	7.178		7.388
	20	13			Pregatire profesionala		150.000	120.000	1.920	1.920	1.920		1.920
	20	14			Protectia muncii		50.000	50.000	31.265	31.265	31.265		31.265
	20	19			Contributii ale administratiilor publice locale la realizarea unor lucrari si servicii de interes public local, in baza unor conventii sau contracte de asociere		295.000	250.000	108.675	108.675	108.675		107.610
	20	30			Alte cheltuieli		140.000	90.000	35.599	35.599	35.599		43.204
	20	30	30		Alte cheltuieli cu bunuri si servicii		140.000	90.000	35.599	35.599	35.599		43.204
	56				TITLUL VIII PROIECTE CU FINANTARE DIN FONDURI EXTERNE NERAMBURSABILE (FEN) POSTADERARE								4.771.397
	56	01			Programe din Fondul European de Dezvoltare Regionala (FEDR)								4.771.397
	56	01	03		Cheltuieli neeligibile		900.000	700.000	486.550	486.550	486.550		486.550
	57	02			TITLUL VIII ASISTENTA SOCIALA		900.000	700.000	486.550	486.550	486.550		486.550
	57	02			Ajutoare sociale		900.000	700.000	486.550	486.550	486.550		486.550
	57	02	01		Ajutoare sociale in numerar		900.000	700.000	486.550	486.550	486.550		486.550
	70				CHELTUIELI DE CAPITAL		2.823.000	2.823.000	620.416	620.416	620.416		379.109









Capi- tol	Sub- capi- tol	Pa- ra- graf	Ar- ti- col	Ali- ne- at	Denumire indicator	Credite de angajament	Credite bugetare			Angajamente legale	Plati efectuate	Angajamente legale de platit	Cheltuieli efective	
							anuale aprobrate la finele perioadei de raportare	2	3					4
					<b>B</b>	<b>1</b>		<b>2</b>	<b>3</b>	<b>4</b>	<b>5</b>	<b>6</b>	<b>7-5-6</b>	<b>8</b>
	<b>A</b>													
		20 01 02			Materiale pentru curatenie		6.000	4.000	1.347	1.347	1.347	1.347		2.359
		20 01 03			Incalzit, iluminat si forta motrica		47.000	42.000	40.028	40.028	40.028	40.028		40.028
		20 01 04			Apa, canal si salubritate		11.000	9.000	8.145	8.145	8.145	8.145		8.647
		20 01 05			Carburanti si lubrifianti		23.000	18.000	2.985	2.985	2.985	2.985		10.063
		20 01 06			Piese de schimb		2.000	2.000						
		20 01 08			Posta, telecomunicatii, radio, tv, internet		21.000	16.000	14.310	14.310	14.310	14.310		11.310
		20 01 30			Alte bunuri si servicii pentru intretinere si functionare		170.000	115.000	109.719	109.719	109.719	109.719		119.717
		20 02			Reparatii curente		15.000	15.000	11.824	11.824	11.824	11.824		11.824
		20 05			Bunuri de natura obiectelor de inventar		36.000	31.000	15.560	15.560	15.560	15.560		
		20 05 30			Alte obiecte de inventar		36.000	31.000	15.560	15.560	15.560	15.560		
		20 11			Carti, publicatii si materiale documentare		4.000	3.000	2.197	2.197	2.197	2.197		2.197
		70			CHELTUIELI DE CAPITAL		45.000	45.000	13.257	13.257	13.257	13.257		25.688
		71			TITLUL XIII ACTIVE NEFINANCIARE		45.000	45.000	13.257	13.257	13.257	13.257		25.688
		71 01			Active fixe		45.000	45.000	13.257	13.257	13.257	13.257		25.688
		71 01 02			Masini, echipamente si mijloace de transport		45.000	45.000	13.257	13.257	13.257	13.257		20.408
		71 01 30			Alte active fixe (inclusiv reparatii capitale)									5.280
6102					ORDINE PUBLICA SI SIGURANTA NATIONALA		839.000	709.000	379.153	379.153	379.153	379.153		458.884
		01			CHELTUIELI CURENTE		619.000	489.000	371.729	371.729	371.729	371.729		397.656
		10			TITLUL I CHELTUIELI DE PERSONAL		3.000	3.000						
		10 01			Cheltuieli salariale in bani		3.000	3.000						
		10 01 13			Indemnizatii de delegare		3.000	3.000						
		20			TITLUL II BUNURI SI SERVICII		601.000	471.000	371.729	371.729	371.729	371.729		396.947
		20 01			Bunuri si servicii		525.000	395.000	296.721	296.721	296.721	296.721		325.949
		20 01 01			Furnituri de birou		6.000	6.000	2.924	2.924	2.924	2.924		10.977

Capi- tol	Sub- capi- tol	Pa- ra- graf	Ar- ti- col	Ali- ne- at	Denumire indicator	Credite de angajament	Credite bugetare			Angajamente legale	Plati efectuate	Angajamente legale de platit	Cheltuieli efective
							anuale aprobrate la finele perioadei de raportare	trimestriale cumulate					
A						1	2	3	4	5	6	7=5-6	8
					B								
	20	01	02		Materiale pentru curatenie		5.000	5.000	1.901	1.901	1.901	1.901	11.556
	20	01	03		Incalzit, iluminat si forta motrica		100.000	72.000	44.640	44.640	44.640	44.640	44.640
	20	01	04		Apa, canal si salubritate		10.000	8.000	4.414	4.414	4.414	4.414	4.414
	20	01	05		Carburanti si lubrifianti		3.000	3.000					3.317
	20	01	06		Piese de schimb								
	20	01	08		Posta, telecomunicatii, radio, tv, internet		50.000	40.000	22.648	22.648	22.648	22.648	22.648
	20	01	30		Alte bunuri si servicii pentru intretinere si functionare		351.000	261.000	220.194	220.194	220.194	220.194	228.397
	20	02			Reparatii curente		71.000	71.000	70.998	70.998	70.998	70.998	70.998
	20	11			Carti, publicatii si materiale documentare		5.000	5.000	4.010	4.010	4.010	4.010	709
	59				TITLUL XI AL TE CHELTUIELI		15.000	15.000					
	59	02			Ajutoare pentru daune provocate de calamitati naturale		15.000	15.000					
	70				CHELTUIELI DE CAPITAL		220.000	220.000	9.128	9.128	9.128	9.128	709
	71				TITLUL XIII ACTIVE NEFINANCIARE		220.000	220.000	9.128	9.128	9.128	9.128	61.228
	71	01			Active fixe		220.000	220.000	9.128	9.128	9.128	9.128	61.228
	71	01	02		Masini, echipamente si mijloace de transport		140.000	140.000					27.160
	71	01	03		Mobilier, aparatura birou si alte active corporale								24.900
	71	01	30		Alte active fixe		80.000	80.000	9.128	9.128	9.128	9.128	9.168
	84				(inclusiv reparatii capitale) PLATI EFECTUATE IN ANII PRECEDENTI SI RECUPERATE IN ANUL CURENT								
	85				Titlul XIX PLATI EFECTUATE IN ANII PRECEDENTI SI RECUPERATE IN ANUL CURENT				-1.704	-1.704	-1.704	-1.704	-1.704

Capi- toi	Sub- capi- toi	Pa- ra- graf	Ar- ti- col	Ali- ne- at	Denumire indicator	Credite de angajament	Credite bugetare		4	5	6	Angajamente legale de platit	Cheltuieli efective
							2	3					
A						1	3	4	5	6	7-5-6	8	
					B								
	85	01			Plati efectuate in anii precedenti si recuperate in anul curent			-1.704	-1.704	-1.704			
	85	01	02		Plati efectuate in anii precedenti si recuperate in anul curent (SD)			-1.704	-1.704	-1.704			
6500	02				Partea III-a CHELTUIELI SOCIAL-CULTURALE		298.563.440	208.716.048	208.050.409	207.901.969	148.440	210.648.028	
6502					INVATAMANT		38.785.000	21.214.109	20.897.963	20.894.225	3.738	21.509.299	
	01				CHELTUIELI CURENTE		38.595.000	21.044.234	20.883.088	20.879.350	3.738	21.362.714	
	10				TITLUL I CHELTUIELI DE PERSONAL		20.370.000	14.117.505	14.041.146	14.041.146		14.438.148	
	10	01			Cheltuieli salariale in bani		16.328.000	11.345.114	11.293.721	11.293.721		11.672.094	
	10	01	01		Salarii de baza		15.454.000	10.809.429	10.802.856	10.802.856		11.340.463	
	10	01	05		Sporuri pentru conditii de munca		35.000	7.379	7.379	7.379		5.782	
	10	01	06		Alte sporuri		50.000	23.840	23.840	23.840		17.758	
	10	01	10		Fond pentru posturi ocupate prin cumul		140.000	80.324	77.680	77.680		79.239	
	10	01	11		Fond aferent platii cu ora		619.000	394.142	381.966	381.966		228.852	
	10	01	30		Alte drepturi salariale in bani		30.000	30.000					
	10	02			Cheltuieli salariale in natura		278.000	162.043	151.233	151.233		151.234	
	10	02	05		Transportul la si de la locul de munca		278.000	162.043	151.233	151.233		151.234	
	10	03			Contributii		3.764.000	2.610.348	2.596.192	2.596.192		2.614.820	
	10	03	01		Contributii de asigurari sociale de stat		2.610.000	1.832.050	1.821.103	1.821.103		1.850.845	
	10	03	02		Contributii de asigurari de somaj		90.000	58.093	56.980	56.980		57.930	
	10	03	03		Contributii de asigurari sociale de sanatate		874.000	594.637	596.816	596.816		604.329	
	10	03	04		Contributii de asigurari pentru accidente de munca si boli profesionale		34.000	19.119	18.381	18.381		18.681	
	10	03	06		Contributii pentru concedii si indemnizatii		156.000	106.449	102.912	102.912		83.035	
	20				TITLUL II BUNURI SI SERVICII		2.230.000	1.371.004	1.306.229	1.302.491	3.738	1.386.510	
	20	01			Bunuri si servicii		1.273.000	765.538	720.563	717.564	2.999	793.855	

Capi- tol	Sub- cap- tol	Pa- ra- graf	Ar- ti- col	Ar- ti- col	Denumire indicator	Credite de angajament		Credite bugetare		Angajamente bugetare	Angajamente legale	Plati efectuate	Angajamente legale de platit	Cheltuieli efective
						1	2	3	4					
<b>A</b>						<b>1</b>	<b>2</b>	<b>3</b>	<b>4</b>	<b>5</b>	<b>6</b>	<b>7-5-6</b>	<b>8</b>	
<b>B</b>														
	20	01	01		Furnituri de birou		39.000	10.000	3.844	1.844	1.844	1.844		31.195
	20	01	02		Materiale pentru curatenie		43.000	15.000	7.401	7.395	7.395	7.395		26.298
	20	01	03		Incalzit, iluminat si forta motrica		257.000	223.000	178.730	162.768	162.768	162.768		162.768
	20	01	04		Apa, canal si salubritate		48.000	40.000	29.284	26.820	26.820	26.820		26.820
	20	01	05		Carburanti si lubrifianti		84.000	73.000	27.041	25.601	25.601	25.601		26.820
	20	01	06		Piese de schimb		4.000	3.000	499	499	499	499		41.529
	20	01	08		Posta, telecomunicatii, radio, tv, internet		36.000	27.000	18.739	17.452	17.452	17.419		1.088
	20	01	09		Materiale si prestari de servicii cu caracter functional		52.000	18.000	661	661	661	661		17.452
	20	01	30		Alte bunuri si servicii pentru intretinere si functionare		710.000	557.000	499.339	477.523	476.185	476.185		6.039
	20	02			Reparatii curente		15.000	14.000	14.000	13.695	13.695	13.695		480.666
	20	03			Hrana		807.000	622.000	559.057	542.959	542.959	542.959		13.062
	20	03	01		Hrana pentru oameni		807.000	622.000	559.057	542.959	542.959	542.959		542.959
	20	04			Medicamente si materiale sanitare		13.000	7.000	2.685	685	685	685		542.959
	20	04	01		Medicamente		10.000	5.000	2.500	500	500	500		8.856
	20	04	02		Materiale sanitare		2.000	1.000	1.000	185	185	185		8.016
	20	04	04		Dezinfectanti		1.000	1.000	185	185	185	185		655
	20	05			Bunuri de natura obiectelor de inventar		46.000	22.000	7.220	7.016	7.016	7.016		185
	20	05	01		Uniforme si echipament		3.000	2.000	2.000	7.220	7.016	7.016		6.467
	20	05	03		Lenjerie si accesorii de pat		2.000	2.000	2.000	7.220	7.016	7.016		185
	20	05	30		Alte obiecte de inventar		41.000	22.000	7.220	7.016	7.016	7.016		6.467
	20	06			Deplasari, detasari, transferari		21.000	17.000	7.499	7.194	7.194	7.194		7.194
	20	06	01		Deplasari interne, detasari, transferari		21.000	17.000	7.499	7.194	7.194	7.194		7.194
	20	09			Materiale de laborator		4.000	2.000	2.000	7.194	7.194	7.194		7.194
	20	11			Carti, publicatii si materiale documentare		3.000	3.000	3.000	14.117	14.117	14.117		7.194
	20	13			Pregatire profesionala		44.000	38.000	15.005	14.117	14.117	14.117		7.194

Capi- tol	Sub- cap- tol	Pa- ra- graf	Ar- ti- col	Ali- ne- at	Denumire indicator	Credite de angajament	Credite bugetare			Angajamente legale	Plati efectuate	Angajamente legale de platit	Cheltuieli efective
							anuale aprobrate la finele perioadei de raportare	trimestriale cumulate					
A						1	2	3	4	5	6	7=5-6	8
		20	14		Protectia muncii		4.000	4.000					
		56			TITLUL VIII PROIECTE CU FINANTARE DIN FONDURI EXTERNE NERAMBURSABILE (FEN)								
					POSTADERARE								
		56	02		Programe din Fondul Social European (FSE)		15.995.000	11.689.000	5.555.725	5.535.713	5.535.713	2.342	
		56	02	03	Cheltuieli neeligibile		15.995.000	11.689.000	5.555.725	5.535.713	5.535.713	2.342	
		57			TITLUL VIII ASISTENTA SOCIALA		190.000	140.000	110.952	90.940	90.940	2.342	
		57	02		Ajutoare sociale		15.805.000	11.549.000	5.444.773	5.444.773	5.444.773	5.535.714	
		57	02	01	Ajutoare sociale in numerar		190.000	190.000	169.875	14.875	14.875	5.535.714	
		57	02	02	Ajutoare sociale in natura		190.000	190.000	169.875	14.875	14.875	90.940	
		70			CHELTUIELI DE CAPITAL		135.000	135.000	135.000	14.875	14.875	5.444.774	
		71			TITLUL XIII ACTIVE NEFINANCIARE							146.585	
		71	01		Active fixe		190.000	190.000	169.875	14.875	14.875	146.585	
		71	01	01	Constructii		190.000	190.000	169.875	14.875	14.875	146.585	
		71	01	02	Masini, echipamente si mijloace de transport		135.000	135.000	135.000	14.875	14.875	146.585	
		71	01	03	Mobilier, aparatura biroutica si alte active corporale		6.000	6.000				134.341	
		71	01	30	Alte active fixe (inclusiv reparatii capitale)		6.000	6.000				6.725	
6602					SANATA		49.000	49.000	34.875	14.875	14.875	4.153	
		01			CHELTUIELI CURENTE		19.369.000	18.264.000	10.322.183	10.322.183	10.322.183	1.366	
		51			TITLUL VI TRANSFERURI INTRE UNITATI ALE ADMINISTRATIEI PUBLICE		19.369.000	18.264.000	10.322.183	10.322.183	10.322.183	10.322.183	
		51	01		Transferuri curente		12.993.000	11.888.000	9.328.862	9.328.862	9.328.862	10.322.183	
		51	01	03	Actiuni de sanatate		10.000.000	8.900.000	6.494.862	6.494.862	6.494.862	10.322.183	
		51	01	39	Transferuri din bugetele locale pentru finantarea unitatilor de asistenta sociala si medico-sociale		2.993.000	2.988.000	2.834.000	2.834.000	2.834.000	6.494.862	
							2.993.000	2.988.000	2.834.000	2.834.000	2.834.000	2.834.000	

Capi- tol	Sub- capi- tol	Pa- ra- graf	Ar- ti- col	Ali- ne- at	Denumire indicator	Credite de angajament	Credite bugetare			Angajamente legale	Plati efectuate	Angajamente legale de platit	Cheltuieli efective
							anuale aprobrate la finele perioadei de raportare	trimestriale cumulate					
A						1	2	3	4	5	6	7=5-6	8
					<b>B</b>								
	51	02			Transferiri de capital		6.376.000	6.376.000	993.321	993.321	993.321	993.321	993.321
	51	02	12		Transferiri pentru finantarea investi- tiilor la spitale		6.376.000	6.376.000	993.321	993.321	993.321	993.321	993.321
6702					CULTURA, RECREERE SI RELIGIE		42.846.000	35.029.000	30.821.905	30.821.905	30.821.905	30.821.905	30.950.427
	01				CHELTUIELI CURENTE		42.846.000	35.029.000	30.834.165	30.834.165	30.834.165	30.834.165	30.950.427
	20	30			TITLUL II BUNURI SI SERVICII		449.000	349.000	279.092	279.092	279.092	279.092	279.092
	20	30			Alte cheltuieli		449.000	349.000	279.092	279.092	279.092	279.092	279.092
	20	30	30		Alte cheltuieli cu bunuri si servicii		449.000	349.000	279.092	279.092	279.092	279.092	279.092
	51				TITLUL VI TRANSFERURI INTRE UNITATI ALE ADMINISTRATIEI PUBLICE		29.335.000	24.130.000	21.056.466	21.056.466	21.056.466	21.056.466	21.056.466
	51	01			Transferiri curente		25.500.000	20.295.000	19.528.466	19.528.466	19.528.466	19.528.466	19.528.466
	51	01	01		Transferiri catre institutiile publice		25.500.000	20.295.000	19.528.466	19.528.466	19.528.466	19.528.466	19.528.466
	51	02			Transferiri de capital		3.835.000	3.835.000	1.528.000	1.528.000	1.528.000	1.528.000	1.528.000
	51	02	29		Alte transferiri de capital catre instituti publice		3.835.000	3.835.000	1.528.000	1.528.000	1.528.000	1.528.000	1.528.000
	56				TITLUL VIII PROIECTE CU FINANTARE DIN FONDURI EXTERNE NERAMBURSABILE (FEN)								
	56	01			POSTADERARE		460.000	450.000	119.478	119.478	119.478	119.478	237.883
					Programe din Fondul European de Dezvoltare Regionala (FEDR)		460.000	450.000	119.478	119.478	119.478	119.478	237.883
	56	01	03		Cheltuieli neeligibile		460.000	450.000	119.478	119.478	119.478	119.478	237.883
	59				TITLUL XI ALTE CHELTUIELI		12.602.000	10.100.000	9.379.129	9.379.129	9.379.129	9.379.129	9.376.986
	59	15			Contributii la salarizarea personalului neclerical		12.602.000	10.100.000	9.379.129	9.379.129	9.379.129	9.379.129	9.376.986
	84				PLATI EFECTUATE IN ANII PRECEDENTI SI RECUPERATE IN ANUL CURENT				-12.260	-12.260	-12.260	-12.260	
	85				Titlul XIX PLATI EFECTUATE IN ANII PRECEDENTI SI RECUPERATE IN ANUL CURENT				-12.260	-12.260	-12.260	-12.260	

Capitol	Subcapitol	Particularizari	Ar-ticol	Alina-t	Denumire indicator	Credite de angajament	Credite bugetare			Angajamente bugetare	Angajamente legale	Plati efectuate	Angajamente legale de platit	Cheltuieli efective
							anuale aprobate la finele perioadei de raportare	trimestriale cumulate						
A						1	2	3	4	5	6	7=5-6	8	
			85	01	Plati efectuate in anii precedenti si recuperate in anul curent				-12.260	-12.260	-12.260			
			85	01	Plati efectuate in anii precedenti si recuperate in anul curent (SF)				-12.260	-12.260	-12.260			
6802			01		ASIGURARI SI ASISTENTA SOCIALA		197.563.440	176.197.440	146.357.851	146.008.358	145.863.656	144.702	147.866.119	
			10		CHELTUIELI CURENTE		194.939.440	174.073.440	146.244.044	145.903.683	145.758.981	144.702	147.586.781	
			10	01	TITLUL I CHELTUIELI DE PERSONAL		71.863.440	64.383.440	53.416.891	53.266.891	53.124.977	141.914	53.745.889	
			10	01	Cheltuieli salariale in bani		56.580.220	50.733.220	43.551.780	43.438.780	43.328.232	110.548	43.849.839	
			10	01	Salarii de baza		55.345.520	49.698.520	42.725.053	42.643.053	42.586.019	57.034	43.046.119	
			10	01	Sporuri pentru conditii de munca		75.000	66.000	75.000	66.000	50.755	15.245	51.532	
			10	01	Alte sporuri		120.000	98.000	120.000	98.000	59.731	38.269	57.044	
			10	01	Indemnizatii plătite unor persoane din afara unitatii		130.000	125.000	52.361	52.361				104.576
			10	01	Indemnizatii de delegare		7.300	6.300	1.990	1.990				2.058
			10	01	Alte drepturi salariale in bani		902.400	739.400	577.376	577.376				588.510
			10	02	Cheltuieli salariale in natura		2.155.000	2.155.000						
			10	02	Vouchere de vacanta		2.155.000	2.155.000						
			10	03	Contributii		13.128.220	11.495.220	9.865.111	9.828.111			31.366	9.896.050
			10	03	Contributii de asigurari sociale de stat		8.937.970	7.812.970	6.887.891	6.865.891				6.948.682
			10	03	Contributii de asigurari de somaj		325.400	290.400	220.137	219.137				219.246
			10	03	Contributii de asigurari sociale de sanatate		3.007.500	2.636.500	2.271.281	2.261.281				2.284.625
			10	03	Contributii de asigurari pentru accidente de munca si boli profesionale		130.600	113.600	76.529	74.529				71.826
			10	03	Contributii pentru concedii si indemnizatii		726.750	641.750	409.273	407.273				371.671
			20		TITLUL II BUNURI SI SERVICII		16.235.000	13.613.000	8.824.996	8.634.635				9.687.727
			20	01	Bunuri si servicii		8.249.990	7.234.490	5.243.624	5.123.372				5.547.181



Capi- tol	Sub- capi- tol	Pa- ra- graf	Ar- ti- col	Ali- ne- at	Denumire indicator	Credite de angajament	Credite bugetare			Angajamente bugetare	Angajamente legale	Plati efectuate	Angajamente legale de platit	Cheltuieli efective
							anuale aprobate la finele perioadei de raportare	trimestriale cumulate						
A							1	2	3	4	5	6	7=5-6	8
					B									
	20	01	01		Furnituri de birou		193.000	183.500	101.532	99.415	99.415	99.415		133.087
	20	01	02		Materiale pentru curatenie		418.610	334.610	212.727	212.073	210.611	1.462		230.853
	20	01	03		Incalzit, iluminat si forta motrica		2.289.500	1.998.500	1.304.930	1.279.432	1.278.496	936		1.341.996
	20	01	04		Apa, canal si salubritate		563.950	485.950	335.055	335.055	335.055			342.309
	20	01	05		Carburanti si lubrifianti		288.350	251.850	159.225	154.225	154.225			206.531
	20	01	06		Piese de schimb		7.000	6.000						30
	20	01	08		Posta, telecomunicatii, radio, tv, internet		181.200	160.200	126.824	123.565	123.565			126.142
	20	01	09		Materiale si prestari de servicii cu caracter functional		23.000	22.500	17.078	15.119	15.119			19.215
	20	01	30		Alte bunuri si servicii pentru intretinere si functionare		4.285.380	3.791.380	2.986.253	2.904.488	2.904.198	290		3.147.018
	20	02			Reparatii curente		526.900	526.900	105.210	105.210	105.210			107.893
	20	03			Hrana		5.346.780	3.841.780	2.741.947	2.688.558	2.688.458	100		3.336.887
	20	03	01		Hrana pentru oameni		5.346.780	3.841.780	2.741.947	2.688.558	2.688.458	100		3.336.887
	20	04			Medicamente si materiale sanitare		261.820	230.320	111.754	105.274	105.274			150.508
	20	04	01		Medicamente		151.330	133.330	56.910	54.318	54.318			105.087
	20	04	02		Materiale sanitare		103.490	90.990	47.863	46.653	46.653			42.977
	20	04	04		Dezinfectanti		7.000	6.000	6.981	4.303	4.303			2.444
	20	05			Bunuri de natura obiectelor de inventar		691.500	691.500	86.242	79.002	79.002			9.505
	20	05	01		Uniforme si echipament		338.900	338.900	57.262	55.262	55.262			305
	20	05	03		Lenjerie si accesorii de pat		96.200	96.200	4.279	4.279	4.279			
	20	05	30		Alte obiecte de inventar		256.400	256.400	24.701	19.461	19.461			9.200
	20	06			Deplasari, detasari, transferari		209.240	207.240	11.908	11.908	11.908			11.908
	20	06	01		Deplasari interne, detasari, transferari		200.740	198.740	9.352	9.352	9.352			9.352
	20	06	02		Deplasari in strainatate		8.500	8.500	2.556	2.556	2.556			2.556
	20	11			Carti, publicatii si materiale documentare		4.000	2.000	1.606	1.606	1.606			1.606
	20	13			Pregatire profesionala		243.770	243.770	12.136	9.136	9.136			9.136



Capi- tol	Sub- capi- tol	Pa- ra- graf	Cra- ns / titlu	Ar- ti- col	Al- ne- at	Denumire indicator	Credite de angajament	Credite bugetare		Angajamente bugetare	Angajamente legale	Plati efectuate	Angajamente legale de platit	Cheltuieli efective	
								anuale aprobate la finele perioadei de raportare	trimestriale cumulate						
A							1	2	3	4	5	6	7=5-6	8	
B															
						RECUPERATE IN ANUL CURENT									
						Titlul XIX PLATI EFECTUATE IN ANII PRECEDENTI SI RECUPERATE IN ANUL CURENT									
	85			01		Plati efectuate in anii precedenti si recuperate in anul curent				-8.559	-8.559	-8.559	-8.559		
	85			01		Plati efectuate in anii precedenti si recuperate in anul curent (SF)				-8.559	-8.559	-8.559	-8.559		
7000	02					Partea IV-a SERVICII SI DEZVOLTARE PUBLICA, LOCUINTE, MEDIU SI APE LOCUINTE, SERVICII SI DEZVOLTARE PUBLICA				1.079.802	1.016.802	1.016.802	1.016.802	33.615.665	
7002						CHELTUIELI CURENTE				983.681	920.681	920.681	920.681	1.050.332	
	01					TITLUL I CHELTUIELI DE PERSONAL				920.681	920.681	920.681	920.681	938.544	
	10					Cheltuieli salariale in bani				446.432	446.432	446.432	446.432	480.641	
	10			01		Salarii de baza				387.214	387.214	387.214	387.214	411.944	
	10			01	13	Indemnizatii de delegare				266.726	266.726	266.726	266.726	304.148	
	10			01	30	Alte drepturi salariale in bani				1.128	1.128	1.128	1.128	1.128	
	10			03		Contributii				119.360	119.360	119.360	119.360	106.668	
	10			03	01	Contributii de asigurari sociale de stat				59.218	59.218	59.218	59.218	68.697	
	10			03	02	Contributii de asigurari de somaj				41.953	41.953	41.953	41.953	48.318	
	10			03	03	Contributii de asigurari sociale de sanatate				1.324	1.324	1.324	1.324	1.520	
	10			03	04	Contributii de asigurari pentru accidente de munca si boli profesionale				13.777	13.777	13.777	13.777	15.815	
	10			03	06	Contributii pentru concedii si indemnizatii				398	398	398	398	459	
20						TITLUL II BUNURI SI SERVICII				1.766	1.766	1.766	1.766	2.585	
20						Bunuri si servicii				403.444	403.444	403.444	403.444	387.098	
										169.552	169.552	169.552	169.552	177.281	

Capi- tol	Sub- capi- tol	Pa- ra- graf	Crt- pa / lin- col	At- fi- col	Al- ne- at	Denumire indicator	Credite de angajament	Credite bugetare			Angajamente legale de platit	Plati efectuate	Angajamente legale de platit	Cheltuieli efective
								anuale aprobrate la finele perioadei de raportare	trimestriale cumulate					
A							1	2	3	4	5	6	7=5-6	8
						B								
	20	01	01			Furnituri de birou		3.000						168
	20	01	02			Materiale pentru curatenie		3.000						1.260
	20	01	03			Incalzit, iluminat si forta motrica		40.000	32.000	17.143	17.143			17.143
	20	01	04			Apa, canal si salubritate		3.000	3.000	887	887			887
	20	01	05			Carburanti si lubrifianti		55.000	39.000	34.352	34.352			39.017
	20	01	06			Piese de schimb		9.000	8.000	7.321	7.321			7.202
	20	01	08			Posta, telecomunicatii, radio, tv, internet		22.000	17.000	15.191	15.191			15.191
	20	01	30			Alte bunuri si servicii pentru intretinere si functionare		170.000	109.000	94.658	94.658			96.413
	20	02				Reparatii curente		50.000	50.000	45.563	45.563			45.563
	20	03				Hrana		193.000	144.000	135.008	135.008			135.603
	20	03	01			Hrana pentru oameni		188.000	140.000	134.145	134.145			134.145
	20	03	02			Hrana pentru animale		5.000	4.000	863	863			1.458
	20	04				Medicamente si materiale sanitare		2.000						983
	20	04	02			Materiale sanitare		2.000						983
	20	05				Bunuri de natura obiectelor de inventar		50.000	31.000	25.653	25.653			
	20	05	30			Alte obiecte de inventar		50.000	31.000	25.653	25.653			25.653
	20	06				Deplasari, detasari, transferari		28.000	25.000	11.798	11.798			11.798
	20	06	01			Deplasari interne, detasari, transferari		23.000	20.000	9.245	9.245			9.245
	20	06	02			Deplasari in strainatate		5.000	5.000	2.553	2.553			2.553
	20	13				Pregatire profesionala		20.000	20.000	15.870	15.870			15.870
	20	30				Alte cheltuieli		2.000	2.000					
	20	30	30			Alte cheltuieli cu bunuri si servicii		2.000	2.000					
	56					TITLUL VIII PROIECTE CU FINANTARE DIN FONDURI EXTERNE NERAMBURSABILE (FEN)								
						POSTADERARE		1.208.000	1.208.000	70.805	70.805			70.805
	56	01				Programe din Fondul European de Dezvoltare Regionala (FEDR)		200.000	200.000	70.805	70.805			70.805






Capi- tol	Sub- capi- tol	Pa- ra- graf	Cre- ta / titlu	Al- ne- at	Denumire indicator	Credite de angajament	Credite bugetare		Angajamente legale	Plati efectuate	Angajamente legale de platit	Cheltuieli efective	
							anuale aprobrate la finele perioadei de raportare	trimestriale cumulate					
A						1	2	3	4	5	6	7=5-6	8
B													
	71	01	30		Alte active fixe (inclusiv reparatii capitale)		5.266.000	5.266.000	472.319	472.319	472.319	10.323	
	71	03			Reparatii capitale aferente activelor fixe		706.000	706.000					
	84				TITLUL XV PLATI EFECTUATE IN ANII PRECEDENTI SI RECUPERATE IN ANUL CURENT				-3.184	-3.184			
	85				Titlul XIX PLATI EFECTUATE IN ANII PRECEDENTI SI RECUPERATE IN ANUL CURENT				-3.184	-3.184			
	85	01			Plati efectuate in anii precedenti si recuperate in anul curent				-3.184	-3.184			
	85	01	02		Plati efectuate in anii precedenti si recuperate in anul curent (SD)				-3.184	-3.184			

Conducatorul compartimentului  
financiar-contabil

Conducatorul institutiei



*[Handwritten signature]*

*[Handwritten mark]*

*[Handwritten mark]*

CONTUL DE EXECUTIE AL BUGETULUI LOCAL - CHELTUIELI  
 SECTIUNEA DE FUNCTIONARE  
 30.09.2017

Capi- tol	Sub- cap- tol	Pa- ra- graf	Ar- ti- col	Ali- ne- at	Denumire indicator	Credite de angajament	Credite bugetare			Angajamente bugetare	Angajamente legale	Plati efectuate	Angajamente legale de platit	Cheltuieli efective
							anuale aprobat la finele perioadei de raportare	trimestriale cumulate						
A						1	2	3	4	5	6	7=5-6	8	
B														
5002					TOTAL CHELTUIELI		336.245.440	287.383.440	239.312.090	238.810.583	238.662.143	148.440	234.633.116	
	01				CHELTUIELI CURENTE		327.387.440	279.898.440	231.964.277	231.462.770	231.314.330	148.440	234.447.033	
	10				TITLUL I CHELTUIELI DE PERSONAL		109.689.440	93.346.440	78.862.793	78.636.434	78.494.520	141.914	80.425.034	
	20				TITLUL II BUNURI SI SERVICII		40.314.000	33.670.000	22.932.876	22.677.740	22.671.214	6.526	23.731.155	
	30				TITLUL III DOBANZI		1.050.000	850.000	502.000	502.000	502.000		494.673	
	50				TITLUL V FONDURI DE REZERVA		247.000	247.000						
	51				TITLUL VI TRANSFERURI IN TRE UNITATI ALE									
					ADMINISTRATIEI PUBLICE		49.556.000	40.986.000	36.748.328	36.748.328	36.748.328		36.748.328	
	57				TITLUL VIII ASISTENTA SOCIALA		113.229.000	99.999.000	82.854.932	82.834.920	82.834.920		82.985.929	
	59				TITLUL XI ALTE CHELTUIELI		13.302.000	10.800.000	10.063.348	10.063.348	10.063.348		10.061.914	
	79				OPERATIUNI FINANCIARE		8.858.000	7.485.000	7.399.945	7.399.945	7.399.945		186.083	
	81				TITLUL XVII RAMBURSARI DE CREDITE		8.858.000	7.485.000	7.399.945	7.399.945	7.399.945		186.083	
	84				PLATI EFECTUATE IN ANII PRECEDENTI SI RECUPERATE IN ANUL CURENT				-52.132	-52.132	-52.132			
	85				Titlul XIX PLATI EFECTUATE IN ANII PRECEDENTI SI RECUPERATE IN ANUL CURENT				-52.132	-52.132	-52.132			
5100	02				Partea I-a SERVICII PUBLICE GENERALE		35.457.000	28.093.000	23.265.040	23.265.040	23.265.040		16.882.847	
5102					AUTORITATI PUBLICE SI ACTIUNI EXTERNE		23.436.000	17.883.000	14.203.095	14.203.095	14.203.095		15.017.466	
	01				CHELTUIELI CURENTE		23.436.000	17.883.000	14.234.408	14.234.408	14.234.408		15.017.466	
	10				TITLUL I CHELTUIELI DE PERSONAL		16.753.000	12.750.000	10.881.965	10.881.965	10.881.965		11.760.356	
	10	01			Cheltuieli salariale in bani		13.464.000	10.175.000	8.935.121	8.935.121	8.935.121		9.582.846	
	10	01	01		Salarii de baza		10.980.000	8.275.000	7.614.626	7.614.626	7.614.626		8.176.872	
	10	01	12		Indemnizatii platite unor persoane din afara unitatii									
	10	01	13		Indemnizatii de delegare		950.000	722.000	570.203	570.203	570.203		622.450	
	10	01	30		Alte drepturi salariale in bani		74.000	56.000	24.653	24.653	24.653		16.131	
	10	02			Cheltuieli salariale in natura		1.460.000	1.122.000	725.639	725.639	725.639		767.393	
	10	02	06		Vouchere de vacanta		290.000	290.000						



Capi- tol	Sub- capi- tol	Pa- ra- graf	Ar- ti- col	Ali- ne- at	Denumire indicator	Credite de angajament	Credite bugetare			Angajamente legale	Plati efectuate	Angajamente legale de platit	Cheltuieli efective
							anuale aprobate la finele perioadei de raportare	trimestriale cumulate					
A						1	2	3	4	5	6	7=5-6	8
					B								
	10	03			Contributii		2.999.000	2.285.000	1.946.844	1.946.844	1.946.844	2.177.510	
	10	03	01		Contributii de asigurari sociale de stat		2.106.000	1.605.000	1.394.928	1.394.928	1.394.928	1.510.443	
	10	03	02		Contributii de asigurari de somaj		67.000	51.000	43.273	43.273	43.273	53.015	
	10	03	03		Contributii de asigurari sociale de sanatate		693.000	528.000	461.283	461.283	461.283	498.857	
	10	03	04		Contributii de asigurari pentru accidente de munca si boli profesionale		20.000	15.000	13.323	13.323	13.323	14.431	
	10	03	06		Contributii pentru concedii si indemnizatii		113.000	86.000	34.037	34.037	34.037	100.764	
	20				TITLUL II BUNURI SI SERVICII		5.783.000	4.433.000	2.865.893	2.865.893	2.865.893	2.770.560	
	20	01			Bunuri si servicii		3.643.000	2.703.000	2.219.003	2.219.003	2.219.003	2.215.020	
	20	01	01		Furnituri de birou		85.000	67.000	59.394	59.394	59.394	41.258	
	20	01	02		Materiale pentru curatenie		8.000	7.000	863	863	863	863	
	20	01	03		Incalziri, iluminat si forta motrica		700.000	450.000	247.785	247.785	247.785	254.569	
	20	01	04		Apa, canal si salubritate		118.000	90.000	48.024	48.024	48.024	48.095	
	20	01	05		Carburanti si lubrifianti		119.000	105.000	78.635	78.635	78.635	84.919	
	20	01	06		Piese de schimb		20.000	20.000					
	20	01	08		Posta, telecomunicatii, radio, tv, internet		260.000	190.000	138.234	138.234	138.234	138.579	
	20	01	30		Alte bunuri si servicii pentru intretinere si functionare		2.333.000	1.774.000	1.646.068	1.646.068	1.646.068	1.646.737	
	20	02			Reparatii curente		844.000	694.000	248.796	248.796	248.796	248.796	
	20	05			Bunuri de natura obiectelor de inventar		150.000	120.000	76.303	76.303	76.303	76.303	
	20	05	30		Alte obiecte de inventar		150.000	120.000	76.303	76.303	76.303	76.303	
	20	06			Deplasari, detasari, transferari		491.000	391.000	137.154	137.154	137.154	115.357	
	20	06	01		Deplasari interne, detasari, transferari		241.000	181.000	68.125	68.125	68.125	68.125	
	20	06	02		Deplasari in strainatate		250.000	210.000	69.029	69.029	69.029	47.232	
	20	11			Carti, publicatii si materiale								





Capi- tol	Sub- ca- pi- tol	Pa- ra- graf	Ar- ti- col	Ali- ne- at	Denumire indicator	Credite de angajament	Credite bugetare		4	5	6	Angajamente legale de platit	8
							anuale aprobat la finele perioadei de raportare	trimestriale cumulate					
A				B				3	5	6	7=5-6	8	
					imprumuturilor externe								4.571
	20	24	02		Comisioane si alte costuri aferente imprumuturilor interne		18.000						17.492
	30				TITLUL III DOBANZI		1.050.000	850.000	502.000	502.000	502.000		494.673
	30	01			Dobanzi aferente datoriei publice interne		300.000	250.000	149.000	149.000	149.000		160.880
	30	01	01		Dobanzi aferente datoriei publice interne directe		300.000	250.000	149.000	149.000	149.000		160.880
	30	02			Dobanzi aferente datoriei publice externe		750.000	600.000	353.000	353.000	353.000		333.793
	30	02	05		Dobanzi aferente datoriei publice externe locale		750.000	600.000	353.000	353.000	353.000		333.793
6000	02				Partea II-a APARARE, ORDINE PUBLICA SI SIGURANTA NATIONALA		974.000	759.000	585.610	585.610	585.610		614.859
6002					APARARE		355.000	270.000	213.881	213.881	213.881		217.203
	01				CHELTUIELI CURENTE		355.000	270.000	213.881	213.881	213.881		217.203
	20				TITLUL II BUNURI SI SERVICII		355.000	270.000	213.881	213.881	213.881		217.203
	20	01			Bunuri si servicii		300.000	221.000	184.300	184.300	184.300		203.182
	20	01	01		Furnituri de birou		20.000	15.000	7.766	7.766	7.766		11.058
	20	01	02		Materiale pentru curatenie		6.000	4.000	1.347	1.347	1.347		2.359
	20	01	03		Incalzit, iluminat si forta motrica		47.000	42.000	40.028	40.028	40.028		40.028
	20	01	04		Apa, canal si salubritate		11.000	9.000	8.145	8.145	8.145		8.647
	20	01	05		Carburanti si lubrifianti		23.000	18.000	2.985	2.985	2.985		10.063
	20	01	06		Piese de schimb		2.000	2.000					
	20	01	08		Posta, telecomunicatii, radio, tv, internet		21.000	16.000	14.310	14.310	14.310		11.310
	20	01	30		Alte bunuri si servicii pentru intretinere si functionare		170.000	115.000	109.719	109.719	109.719		119.717
	20	02			Reparatii curente		15.000	15.000	11.824	11.824	11.824		11.824
	20	05			Bunuri de natura obiectelor de inventar		36.000	31.000	15.560	15.560	15.560		11.824

Capi- tol	Sub- cap- tol	Pa- ra- graf	Ar- ti- col	Ali- ne- at	Denumire indicator	Credite de angajament	Credite bugetare			Angajamente legale	Plati efectuate	Angajamente legale de platit	Cheltuieli efective
							anuale aprobate la finele perioadei de raportare	trimestriale cumulate					
A						1	2	3	4	5	6	7-5-6	8
B													
	20	05	30		Alte obiecte de inventar		36.000	31.000	15.560	15.560	15.560		
	20	11			Carti, publicatii si materiale documentare		4.000	3.000	2.197	2.197	2.197		2.197
6102					ORDINE PUBLICA SI SIGURANTA NATIONALA		619.000	489.000	371.729	371.729	371.729		397.656
	01				CHELTUIELI CURENTE		619.000	489.000	371.729	371.729	371.729		397.656
	10	01			TITLUL I CHELTUIELI DE PERSONAL		3.000	3.000					
	10	01			Cheptuieii salariale in bani		3.000	3.000					
	10	01	13		Indemnizatii de delegare		3.000	3.000					
	20				TITLUL II BUNURI SI SERVICII		601.000	471.000	371.729	371.729	371.729		396.947
	20	01			Bunuri si servicii		525.000	395.000	296.721	296.721	296.721		325.949
	20	01	01		Furnituri de birou		6.000	6.000	2.924	2.924	2.924		10.977
	20	01	02		Materiale pentru curatenie		5.000	5.000	1.901	1.901	1.901		11.556
	20	01	03		Incalzit, iluminat si forta motrica		100.000	72.000	44.640	44.640	44.640		44.640
	20	01	04		Apa, canal si salubritate		10.000	8.000	4.414	4.414	4.414		4.414
	20	01	05		Carburanti si lubrifianti								
	20	01	06		Piese de schimb		3.000	3.000					3.317
	20	01	08		Posta, telecomunicatii, radio, tv, internet		50.000	40.000	22.648	22.648	22.648		22.648
	20	01	30		Alte bunuri si servicii pentru intretinere si functionare		351.000	261.000	220.194	220.194	220.194		228.397
	20	02			Reparatii curente		71.000	71.000	70.998	70.998	70.998		70.998
	20	11			Carti, publicatii si materiale documentare		5.000	5.000	4.010	4.010	4.010		
	59				TITLUL XI ALTE CHELTUIELI		15.000	15.000					709
	59	02			Ajutoare pentru daune provocate de calamitati naturale								
6500	02				Partea III-a CHELTUIELI SOCIAL-CULTURALE		283.786.440	244.407.440	205.324.508	204.823.001	204.823.001	148.440	207.002.059
6502					INVATAMANT		38.595.000	28.994.000	21.044.234	20.883.088	20.879.350	3.738	21.360.372
	01				CHELTUIELI CURENTE		38.595.000	28.994.000	21.044.234	20.883.088	20.879.350	3.738	21.360.372

Capi- tol	Sub- capi- tol	Pa- ra- graf	Ar- ti- col	Ali- ne- at	Denumire indicator	Credite de angajament	Credite bugetare			Angajamente legale	Plati efectuate	Angajamente legale de platit	Cheltuieli efective
							anuale aprobrate la finele perioadei de raportare	trimestriale cumulate					
A						1	2	3	4	5	6	7=5-6	8
B													
10					TITLUL I CHELTUIELI DE PERSONAL								
10	01				Cheltuieli salariale in bani		20.370.000	15.610.000	14.117.505	14.041.146	14.041.146	14.438.148	
10	01	01			Salarii de baza		16.328.000	12.494.000	11.345.114	11.293.721	11.293.721	11.672.094	
10	01	05			Sporuri pentru conditiile de munca		15.454.000	11.804.000	10.809.429	10.802.856	10.802.856	11.340.463	
10	01	06			Alte sporuri		35.000	35.000	7.379	7.379	7.379	5.782	
10	01	10			Fond pentru posturi ocupate prin cumul		50.000	41.000	23.840	23.840	23.840	17.758	
10	01	11			Fond aferent platii cu ora		140.000	112.000	80.324	77.680	77.680	79.239	
10	01	30			Alte drepturi salariale in bani		619.000	472.000	394.142	381.966	381.966	228.852	
10	02				Cheltuieli salariale in natura		30.000	30.000	30.000				
10	02	05			Transportul la si de la locul de munca		278.000	221.000	162.043	151.233	151.233	151.234	
10	03				Contributii		278.000	221.000	162.043	151.233	151.233	151.234	
10	03	01			Contributii de asigurari sociale de stat		3.764.000	2.895.000	2.610.348	2.596.192	2.596.192	2.614.820	
10	03	02			Contributii de asigurari de somaj		2.610.000	2.001.000	1.832.050	1.821.103	1.821.103	1.850.845	
10	03	03			Contributii de asigurari sociale de sanatate		90.000	71.000	58.093	56.980	56.980	57.930	
10	03	04			Contributii de asigurari pentru accidente de munca si boli profesionale		874.000	673.000	594.637	596.816	596.816	604.329	
10	03	06			Contributii pentru concedii si indemnizatii		34.000	26.000	19.119	18.381	18.381	18.681	
20	01				TITLUL II BUNURI SI SERVICII		156.000	124.000	106.449	102.912	102.912	83.035	
20	01				Bunuri si servicii		2.230.000	1.695.000	1.371.004	1.306.229	1.302.491	1.386.510	
20	01	01			Furnituri de birou		1.273.000	966.000	765.538	720.563	717.564	793.855	
20	01	02			Material pentru curatenie		39.000	10.000	3.844	1.844	1.844	31.195	
20	01	03			Incalzit, iluminat si forta motrica		43.000	15.000	7.401	7.395	7.395	26.298	
20	01	04			Apa, canal si salubritate		257.000	223.000	178.730	162.768	162.768	162.768	
20	01	05			Carburanti si lubrifianti		48.000	40.000	29.284	26.820	26.820	26.820	
20	01	06			Piese de schimb		84.000	73.000	27.041	25.601	25.601	41.529	
20	01	08			Posta, telecomunicatii, radio, tv.		4.000	3.000	499	499	499	1.088	



Capi- tol	Sub- capi- tol	Pa- ra- graf	Gr- pa / lit- er- at	Ar- ti- col	Ali- ne- at	Denumire indicator	Credite de angajament	Credite bugetare			Angajamente legale	Plati efectuate	Angajamente legale de platit	Cheltuieli efective
								anuale aprobate la finele perioadei de raportare	trimestriale cumulate					
A							1	2	3	4	5	6	7=5-6	8
B														
	51					TITLUL VI TRANSFERURI INTRE UNITATI ALE ADMINISTRATIEI PUBLICE								
	51	01				Transferuri curente	12.993.000	11.888.000	9.328.862	9.328.862	9.328.862	9.328.862	9.328.862	
	51	01	03			Actiuni de sanatate	12.993.000	11.888.000	9.328.862	9.328.862	9.328.862	9.328.862	9.328.862	
	51	01	39			Transferuri din bugetele locale pentru finantarea unitatilor de asistenta sociala si medico-sociale	10.000.000	8.900.000	6.494.862	6.494.862	6.494.862	6.494.862	6.494.862	
6702	01					CULTURA, RECREERE SI RELIGIE CHELTUIELI CURENTE	2.993.000	2.988.000	2.834.000	2.834.000	2.834.000	2.834.000	2.834.000	
	20	30				TITLUL II BUNURI SI SERVICII Alte cheltuieli	38.551.000	30.744.000	29.174.427	29.174.427	29.174.427	29.174.427	29.184.544	
	20	30	30			Alte cheltuieli cu bunuri si servicii	38.551.000	30.744.000	29.186.687	29.186.687	29.186.687	29.186.687	29.184.544	
	51					TITLUL VI TRANSFERURI INTRE UNITATI ALE ADMINISTRATIEI PUBLICE	449.000	349.000	279.092	279.092	279.092	279.092	279.092	
	51	01				Transferuri curente	449.000	349.000	279.092	279.092	279.092	279.092	279.092	
	51	01	01			Transferuri catre institutiile publice	449.000	349.000	279.092	279.092	279.092	279.092	279.092	
	59					TITLUL XI ALTE CHELTUIELI Contributii la salarizarea personalului necercial	449.000	349.000	279.092	279.092	279.092	279.092	279.092	
	59	15					25.500.000	20.295.000	19.528.466	19.528.466	19.528.466	19.528.466	19.528.466	
	84					PLATI EFECTUATE IN ANII PRECEDENTI SI RECUPERATE IN ANUL CURENT	25.500.000	20.295.000	19.528.466	19.528.466	19.528.466	19.528.466	19.528.466	
	85					Titlul XIX PLATI EFECTUATE IN ANII PRECEDENTI SI RECUPERATE IN ANUL CURENT	12.602.000	10.100.000	9.379.129	9.379.129	9.379.129	9.379.129	9.376.986	
	85	01				Plati efectuate in anii precedenti si recuperate in anul curent	12.602.000	10.100.000	9.379.129	9.379.129	9.379.129	9.379.129	9.376.986	
	85	01	01			Plati efectuate in anii precedenti si recuperate in anul curent (SF)			-12.260	-12.260	-12.260	-12.260	-12.260	
6802						ASIGURARI SI ASISTENTA SOCIALA	193.647.440	172.781.440	145.776.985	145.436.624	145.291.922	144.702	147.128.281	



Capitol	Subcapitol	Paragraf	Articol	Alina	Denumire indicator	Credite de angajament	Credite bugetare			Angajamente bugetare	Angajamente legale	Plati efectuate	Angajamente legale de platit	Cheltuieli efective
							anuale aprobate la finele perioadei de raportare	trimestriale cumulate						
A						1	2	3	4	5	6	7=5-6	8	
B														
	01				CHELTUIELI CURENTE		193.647.440	172.781.440	145.785.544	145.445.183	145.300.481	144.702	147.128.281	
	10				TITLUL I CHELTUIELI DE PERSONAL		71.863.440	64.383.440	53.416.891	53.266.891	53.124.977	141.914	53.745.889	
	10	01			Cheltuieli salariale in bani		56.580.220	50.733.220	43.551.780	43.438.780	43.328.232	110.548	43.849.839	
	10	01	01		Salarii de baza		53.345.520	49.698.520	42.725.053	42.643.053	42.586.019	57.034	43.046.119	
	10	01	05		Sporuri pentru conditii de munca		75.000	66.000	75.000	66.000	50.755	15.245	51.532	
	10	01	06		Alte sporuri		120.000	98.000	120.000	98.000	59.731	38.269	57.044	
	10	01	12		Indemnizatii platite unor persoane din afara unitatii		130.000	125.000	52.361	52.361	52.361		104.576	
	10	01	13		Indemnizatii de delegare		7.300	6.300	1.990	1.990	1.990		2.058	
	10	01	30		Alte drepturi salariale in bani		902.400	739.400	577.376	577.376	577.376		588.510	
	10	02			Cheltuieli salariale in natura		2.155.000	2.155.000						
	10	02	06		Vouchere de vacanta		2.155.000	2.155.000						
	10	03			Contributii		13.128.220	11.495.220	9.865.111	9.828.111	9.796.745	31.366	9.896.050	
	10	03	01		Contributii de asigurari sociale de stat		8.937.970	7.812.970	6.887.891	6.865.891	6.853.375	12.516	6.948.682	
	10	03	02		Contributii de asigurari de somaj		325.400	290.400	220.137	219.137	216.209	2.928	219.246	
	10	03	03		Contributii de asigurari sociale de sanatate		3.007.500	2.636.500	2.271.281	2.261.281	2.252.832	8.449	2.284.625	
	10	03	04		Contributii de asigurari pentru accidente de munca si boli profesionale		130.600	113.600	76.529	74.529	69.534	4.995	71.826	
	10	03	06		Contributii pentru concedii si indemnizatii		726.750	641.750	409.273	407.273	404.795	2.478	371.671	
	20				TITLUL II BUNURI SI SERVICII		16.235.000	13.613.000	8.824.996	8.634.635	8.631.847	2.788	9.687.727	
	20	01			Bunuri si servicii		8.249.990	7.234.490	5.243.624	5.123.372	5.120.684	2.688	5.547.181	
	20	01	01		Furnituri de birou		193.000	183.500	101.532	99.415	99.415		133.087	
	20	01	02		Material pentru curatenie		418.610	334.610	212.727	212.073	210.611	1.462	230.853	
	20	01	03		Incalzit, iluminat si forta motrica		2.289.500	1.998.500	1.304.930	1.279.432	1.278.496	936	1.341.996	
	20	01	04		Apa, canal si salubritate		563.950	485.950	335.055	335.055	335.055		342.309	
	20	01	05		Carburanti si lubrifianti		288.350	251.850	159.225	154.225	154.225		206.531	




Capi- tol	Sub- cap- tol	Pa- ra- graf	Ar- ti- col	Ali- ne- at	Denumire indicator	Credite de angajament	Credite bugetare			Angajamente legale	Plati efectuate	Angajamente legale de platit	Cheltuieli efective
							anuale aprobate la finele perioadei de raportare	trimestriale cumulate					
A						1	2	3	4	5	6	7=5-6	8
B													
	51	01			Transferiri curente		9.215.000	7.175.000	6.731.000	6.731.000	6.731.000	6.731.000	6.731.000
	51	01	39		Transferiri din bugetele locale pentru finantarea unitatilor de asistenta sociala si medico-sociale		9.215.000	7.175.000	6.731.000	6.731.000	6.731.000	6.731.000	6.731.000
	57	02			TITLUL VIII ASISTENTA SOCIALA		96.334.000	87.610.000	76.812.657	76.812.657	76.812.657	76.812.657	76.963.665
	57	02	01		Ajutoare sociale		96.334.000	87.610.000	76.812.657	76.812.657	76.812.657	76.812.657	76.963.665
	57	02	01		Ajutoare sociale in numerar		94.453.870	85.944.870	75.736.241	75.736.241	75.736.241	75.736.241	75.784.082
	57	02	02		Ajutoare sociale in natura		1.880.130	1.665.130	1.076.416	1.076.416	1.076.416	1.076.416	1.179.583
	84				PLATI EFECTUATE IN ANII PRECEDENTI SI RECUPERATE IN ANUL CURENT				-8.559	-8.559	-8.559	-8.559	
	85				Titlul XIX PLATI EFECTUATE IN ANII PRECEDENTI SI RECUPERATE IN ANUL CURENT				-8.559	-8.559	-8.559	-8.559	
	85	01			Plati efectuate in anii precedenti si recuperate in anul curent				-8.559	-8.559	-8.559	-8.559	
	85	01	01		Plati efectuate in anii precedenti si recuperate in anul curent (SF)				-8.559	-8.559	-8.559	-8.559	
7000	02				Partea IV-a SERVICII SI DEZVOLTARE PUBLICA, LOCUINTE, MEDIU SI APE		1.350.000	1.080.000	849.876	849.876	849.876	849.876	867.739
7002					LOCUINTE, SERVICII SI DEZVOLTARE PUBLICA CHELTUIELI CURENTE		1.350.000	1.080.000	849.876	849.876	849.876	849.876	867.739
	10				TITLUL I CHELTUIELI DE PERSONAL		700.000	600.000	446.432	446.432	446.432	446.432	480.641
	10	01			Cheltuieli salariale in bani		596.000	501.000	387.214	387.214	387.214	387.214	411.944
	10	01	01		Salarii de baza		452.000	377.000	266.726	266.726	266.726	266.726	304.148
	10	01	13		Indemnizatii de delegare		4.000	4.000	1.128	1.128	1.128	1.128	1.128
	10	01	30		Alte drepturi salariale in bani		140.000	120.000	119.360	119.360	119.360	119.360	106.668
	10	03			Contributii		104.000	99.000	59.218	59.218	59.218	59.218	68.697
	10	03	01		Contributii de asigurari sociale de stat		66.000	62.000	41.953	41.953	41.953	41.953	48.318

Capit- tol	Sub- capit- tol	Pa- ra- graf	Ar- ti- col	Ali- ne- at	Denumire indicator	Credite de angajament		Credite bugetare			Angajamente legale	Plati efectuate	Angajamente legale de platit	Cheltuieli efective
						1	2	anuale aprobat la finele perioadei de raportare	3	4				
					<b>B</b>									
					<b>A</b>									
	10	03	02		Contributii de asigurari de somaj		4.000	4.000		1.324	1.324	1.324	1.324	1.520
	10	03	03		Contributii de asigurari sociale de sanatate		25.000	24.000		13.777	13.777	13.777	13.777	15.815
	10	03	04		Contributii de asigurari pentru accidente de munca si boli profesionale		2.000	2.000		398	398	398	398	459
	10	03	06		Contributii pentru concedii si indemnizatii		7.000	7.000		1.766	1.766	1.766	1.766	2.585
	20				<b>TITLUL II BUNURI SI SERVICII</b>		650.000	480.000		403.444	403.444	403.444	403.444	387.098
	20	01			Bunuri si servicii		305.000	208.000		169.552	169.552	169.552	169.552	177.281
	20	01	01		Furnituri de birou		3.000	3.000						168
	20	01	02		Materiale pentru curatenie		3.000	3.000						1.260
	20	01	03		Incalzit, iluminat si forta motrica		40.000	32.000		17.143	17.143	17.143	17.143	17.143
	20	01	04		Apa, canal si salubritate		3.000	3.000		887	887	887	887	887
	20	01	05		Carburanti si lubrifianti		55.000	39.000		34.352	34.352	34.352	34.352	39.017
	20	01	06		Piese de schimb		9.000	8.000		7.321	7.321	7.321	7.321	7.202
	20	01	08		Posta, telecomunicatii, radio, tv, internet		22.000	17.000		15.191	15.191	15.191	15.191	15.191
	20	01	30		Alte bunuri si servicii pentru intretinere si functionare		170.000	109.000		94.658	94.658	94.658	94.658	96.413
	20	02			Reparatii curente		50.000	50.000		45.563	45.563	45.563	45.563	45.563
	20	03			Hrana		193.000	144.000		135.008	135.008	135.008	135.008	135.603
	20	03	01		Hrana pentru oameni		188.000	140.000		134.145	134.145	134.145	134.145	134.145
	20	03	02		Hrana pentru animale		5.000	4.000		863	863	863	863	1.458
	20	04			Medicamente si materiale sanitare		2.000	2.000						983
	20	04	02		Materiale sanitare		2.000	2.000						983
	20	05			Bunuri de natura obiectelor de inventar		50.000	31.000		25.653	25.653	25.653	25.653	
	20	05	30		Alte obiecte de inventar		50.000	31.000		25.653	25.653	25.653	25.653	
	20	06			Deplasari, detasari, transferari		28.000	25.000		11.798	11.798	11.798	11.798	11.798
	20	06	01		Deplasari interne, detasari, transferari		23.000	20.000		9.245	9.245	9.245	9.245	9.245

Capi- tol	Sub- capi- tol	Pa- ra- graf	Gr- pa / titlu	Ar- ti- col	Ali- ne- at	Denumire indicator	Credite de angajament	Credite bugetare		Angajamente bugetare	Angajamente legale	Plati efectuate	Angajamente legale de platit	Cheltuieli efective	
								anuale aprobat la finele perioadei de raportare	trimestriale cumulate						
A							1	2	3	4	5	6	7=5-6	8	
B															
	20	06	02			Deplasari in strainatate		5.000	5.000	2.553	2.553	2.553	2.553	2.553	
	20	13				Pregatire profesionala		20.000	20.000	15.870	15.870	15.870	15.870	15.870	
	20	30				Alte cheltuieli		2.000	2.000						
	20	30	30			Alte cheltuieli cu bunuri si servicii		2.000	2.000						
8000	02					Partea V-a-ACTIUNI ECONOMICE		14.678.000	13.044.000	9.287.056	9.287.056	9.287.056	9.287.056	9.265.612	
8002						ACTIUNI GENERALE ECONOMICE, SI DE MUNCA		300.000	250.000	248.889	248.889	248.889	248.889	227.445	
	01					CHELTUIELI CURENTE		300.000	250.000	248.889	248.889	248.889	248.889	227.445	
	20					TITLUL II BUNURI SI SERVICII		300.000	250.000	248.889	248.889	248.889	248.889	227.445	
	20	01				Bunuri si servicii								54	
	20	01	01			Furnituri de birou								54	
	20	30				Alte cheltuieli		300.000	250.000	248.889	248.889	248.889	248.889	227.391	
	20	30	02			Protocol si reprezentare		300.000	250.000	248.889	248.889	248.889	248.889	227.391	
8402						TRANSPORTURI		14.378.000	12.794.000	9.038.167	9.038.167	9.038.167	9.038.167	9.038.167	
	01					CHELTUIELI CURENTE		14.378.000	12.794.000	9.038.167	9.038.167	9.038.167	9.038.167	9.038.167	
	20					TITLUL II BUNURI SI SERVICII		13.693.000	12.109.000	8.353.948	8.353.948	8.353.948	8.353.948	8.353.948	
	20	02				Reparatii curente		11.803.000	10.609.000	7.368.449	7.368.449	7.368.449	7.368.449	7.368.449	
	20	30				Alte cheltuieli		1.890.000	1.500.000	985.499	985.499	985.499	985.499	985.499	
	20	30	30			Alte cheltuieli cu bunuri si servicii		1.890.000	1.500.000	985.499	985.499	985.499	985.499	985.499	
	59					TITLUL XI ALTE CHELTUIELI		685.000	685.000	684.219	684.219	684.219	684.219	684.219	
9902						Despagubiri civile		685.000	685.000	684.219	684.219	684.219	684.219	684.219	
						excedenti/deficit secti funct								26.917.033	

Conducatorul compartimentului  
financiar-contabil

Conducatorul institutiei



CONTUL DE EXECUTIE AL BUGETULUI LOCAL - CHELTUIELI  
 SECTIUNEA DE DEZVOLTARE  
 30.09.2017

Pag. 1 - lei-

Capi- tol	Sub- capi- tol	Pa- ra- graf	Ar- ti- col	Ali- ne- at	Denumire indicator	Credite de angajament	Credite bugetare			Angajamente legale	Plati efectuate	Angajamente legale de platit	Cheltuieli efective
							anuale aprobate la finele perioadei de raportare	trimestriale cumulate					
A						1	2	3	4	5	6	7=5-6	8
5002					B								
	01				TOTAL CHELTUIELI		59.689.000	58.951.000	10.077.950	9.850.818	9.850.818	9.850.818	52.194.066
	51				CHELTUIELI CURENTE		14.063.000	13.893.000	3.561.128	3.561.128	3.561.128	3.561.128	39.467.053
	55				TITLUL VI TRANSFERURI INTRE UNITATI ALE ADMINISTRATIEI PUBLICE		11.508.000	11.508.000	2.984.821	2.984.821	2.984.821	2.984.821	2.984.821
	56				TITLUL VII ALTE TRANSFERURI		580.000	435.000	289.903	289.903	289.903	289.903	289.903
					TITLUL VIII PROIECTE CU FINANTARE DIN FONDURI EXTERNE NERAMBURSABILE (FEN)		1.963.000	1.938.000	286.404	286.404	286.404	286.404	36.192.329
	58				TITLUL X PROIECTE CU FINANTARE DIN FONDURI EXTERNE NERAMBURSABILE		12.000	12.000					
	70				CADRULUI FINANCIAR 2014-2020		45.626.000	45.058.000	6.521.710	6.294.578	6.294.578	6.294.578	12.727.013
	71				CHELTUIELI DE CAPITAL		45.626.000	45.058.000	6.521.710	6.294.578	6.294.578	6.294.578	12.727.013
	84				TITLUL XIII ACTIVE NEFINANCIARE								
					PLATI EFECTUATE IN ANII PRECEDENTI SI RECUPERATE IN ANUL CURENT				-4.888	-4.888	-4.888	-4.888	
	85				Titlul XIX PLATI EFECTUATE IN ANII PRECEDENTI SI RECUPERATE IN ANUL CURENT				-4.888	-4.888	-4.888	-4.888	
5100	02				Partea I-a SERVICII PUBLICE GENERALE		2.828.000	2.828.000	625.416	625.416	625.416	625.416	5.161.447
5102					AUTORITATI PUBLICE SI ACTIUNI EXTERNE CHELTUIELI CURENTE		2.823.000	2.823.000	620.416	620.416	620.416	620.416	5.150.506
	56				TITLUL VIII PROIECTE CU FINANTARE DIN FONDURI EXTERNE NERAMBURSABILE (FEN)								4.771.397
	56	01			POSTADERARE								4.771.397
					Programe din Fondul European de Dezvoltare Regionala (FEDR)								4.771.397
	56	01	03		Cheltuieli neeligibile								4.771.397
	70				CHELTUIELI DE CAPITAL		2.823.000	2.823.000	620.416	620.416	620.416	620.416	379.109
	71				TITLUL XIII ACTIVE NEFINANCIARE		2.823.000	2.823.000	620.416	620.416	620.416	620.416	379.109









Capi- tol	Sub- capi- tol	Pa- ra- gra- ful	Ar- ti- col	Ali- ne- at	Denumire indicator	Credite de angajament	Credite bugetare			Angajamente legale	Plati efectuate	Angajamente legale de platit	Cheltuieli efective
							anuale aprobat la finele perioadei de raportare	trimestriale cumulate					
A					B	1	2	3	4	5	6	7=5-6	8
		56			TITLUL VIII PROIECTE CU FINANTARE DIN FONDURI EXTERNE NERAMBURSABILE (FEN) POSTADERARE		460.000	450.000	119.478	119.478	119.478	237.883	
		56	01		Programa din Fondul European de Dezvoltare Regionala (FEDR)		460.000	450.000	119.478	119.478	119.478	237.883	
		56	01	03	Cheltuieli neeligibile		460.000	450.000	119.478	119.478	119.478	237.883	
6802					ASIGURARI SI ASISTENTA SOCIALA		3.916.000	3.416.000	580.866	571.734	571.734	737.838	
		01			CHELTUIELI CURENTE		1.292.000	1.292.000	458.500	458.500	458.500	458.500	
		51			TITLUL VI TRANSFERURI INTRE UNITATI ALE ADMINISTRATIEI PUBLICE		1.292.000	1.292.000	458.500	458.500	458.500	458.500	
		51	02		Transferuri de capital		1.292.000	1.292.000	458.500	458.500	458.500	458.500	
		51	02	29	Alte transferuri de capital catre instituti publice		1.292.000	1.292.000	458.500	458.500	458.500	458.500	
		70			CHELTUIELI DE CAPITAL		2.624.000	2.124.000	122.366	113.234	113.234	279.338	
		71			TITLUL XIII ACTIVE NEFINANCIARE		2.624.000	2.124.000	122.366	113.234	113.234	279.338	
		71	01		Active fixe		2.568.000	2.068.000	122.366	113.234	113.234	279.338	
		71	01	01	Constructii		1.000.000	500.000				11.605	
		71	01	02	Masini, echipamente si mijloace de transport		614.000	614.000	106.366	102.366	102.366	142.206	
		71	01	03	Mobilier, aparatura birou si alte active corporale		76.000	76.000	16.000	10.868	10.868	74.774	
		71	01	30	Alte active fixe (inclusiv reparatii capitale)		878.000	878.000				50.753	
		71	03		Reparatii capitale aferente activelor fixe		56.000	56.000					
7000	02				Partea IV-a SERVICII SI DEZVOLTARE PUBLICA, LOCUINTE, MEDIU SI APE		1.646.000	1.563.000	229.926	166.926	166.926	32.747.926	
7002					LOCUINTE, SERVICII SI DEZVOLTARE PUBLICA CHELTUIELI CURENTE		1.351.000	1.283.000	133.805	70.805	70.805	182.593	
							1.220.000	1.220.000	70.805	70.805	70.805	70.805	

Capi- tol	Sub- capi- tol	Pa- ra- graf	Al- ti- col	Al- ne- at	Denumire indicator	Credite de angajament	Credite bugetare			Angajamente legale	Plati efectuate	Angajamente legale de platit	Cheltuieli efective
							anuale aprobat la finele perioadei de raportare	trimestriale cumulate					
A						1	2	3	4	5	6	7=5-6	8
B													
	56				TITLUL VIII PROIECTE CU FINANTARE DIN FONDURI EXTERNE NERAMBURSABILE (FEN)		1.208.000	1.208.000	70.805	70.805	70.805	70.805	70.805
	56	01			POSTADERARE		1.208.000	1.208.000	70.805	70.805	70.805	70.805	70.805
					Programe din Fondul European de Dezvoltare Regionala (FEDR)		200.000	200.000	70.805	70.805	70.805	70.805	70.805
	56	01	03		Cheltuieli neeligibile		200.000	200.000	70.805	70.805	70.805	70.805	70.805
	56	16			Alte facilitati si instrumente postaderare		1.008.000	1.008.000					
	56	16	03		Cheltuieli neeligibile		1.008.000	1.008.000					
	58				TITLUL X PROIECTE CU FINANTARE DIN FONDURI EXTERNE NERAMBURSABILE CADRULUI FINANCIAR 2014-2020		12.000	12.000					
	58	01			Programe din Fondul European de Dezvoltare Regionala (FEDR)		12.000	12.000					
	58	01	03		Cheltuieli neeligibile		12.000	12.000					
	70				CHELTUIELI DE CAPITAL		131.000	63.000	63.000	63.000			111.788
	71				TITLUL XIII ACTIVE NEFINANCIARE		131.000	63.000	63.000	63.000			111.788
	71	01			Active fixe		131.000	63.000	63.000	63.000			111.788
	71	01	01		Constructii		20.000	20.000	20.000	20.000			
	71	01	02		Masini, echipamente si mijloace de transport		111.000	43.000	43.000	43.000			94.270
	71	01	03		Mobilier, aparatura biroutica si alte active corporale								146
	71	01	30		Alte active fixe (inclusiv reparatii capitale)		295.000	280.000	96.121	96.121			17.372
7402					PROTECTIA MEDIULUI		295.000	280.000	96.121	96.121			32.565.333
	01				CHELTUIELI CURENTE		295.000	280.000	96.121	96.121			31.109.902
	56				TITLUL VIII PROIECTE CU FINANTARE DIN FONDURI EXTERNE NERAMBURSABILE (FEN)		295.000	280.000	96.121	96.121			31.109.902
					POSTADERARE		295.000	280.000	96.121	96.121			31.109.902



Capi- tol	Sub- capi- tol	Pa- ra- graf	Cri- ta / titlu	Ar- ti- col	Al- ne- at	Denumire indicator	Credite de angajament	Credite bugetare		Angajamente legale	Angajamente legale de platit	Plati efectuate	Cheltuieli efective
								anuale aprobat la finele perioadei de raportare	trimestriale cumulate				
A		B		1	2	3	4	5	6	7=5-6	8		
	85					Titlul XIX PLATI EFECTUATE IN ANII PRECEDENTI SI RECUPERATE IN ANUL CURENT							
	85	01				Plati efectuate in anii precedenti si recuperate in anul curent			-3.184	-3.184	-3.184	-3.184	
	85	01	02			Plati efectuate in anii precedenti si recuperate in anul curent (SD)			-3.184	-3.184	-3.184	-3.184	
9902	97					excedent/deficit sect dezv		-50.616.000	-50.616.000	-3.184	3.322.794		

Conducatorul compartimentului  
financiar-contabil



Conducatorul...

DETALIEREA CHELTUIELILOR  
INSTITUTIILOR PUBLICE FINANTATE DIN VENITURI PROPRII  
SI SUBVENTII DIN BUGETUL LOCAL  
SECTIUNEA DE DEZVOLTARE  
30.09.2017


Pag. 1 - lei-

Capi- tol	Sub- capi- tol	Pa- ra- graf	Or- din- a / num- er	At- ri- col	Al- ne- at	Denumire indicator	Credite de angajament	Credite bugetare			Angajamente legale	Plati efectuate	Angajamente legale de platit	Cheltuieli efective	
								anuale aprobate la finele perioadei de raportare	trimestriale cumulate						
A							1	2	3	4	5	6	7=5-6	8	
B															
5010						TOTAL CHELTUIELI DIN VENITURI PROPRII SI SUBVENTII	15.809.040	15.798.040	15.798.040	3.800.802	3.332.802	2.342.232	990.570	3.568.144	
	01					CHELTUIELI CURENTE	151.700	151.700	151.700	114.896	114.896	114.896		98.560	
	56					TITLUL VIII PROIECTE CU FINANTARE DIN FONDURI EXTERNE NERAMBURSABILE (FEN)	151.700	151.700	151.700	114.896	114.896	114.896		98.560	
	70					POSTADERARE	15.657.340	15.646.340	15.646.340	3.685.906	3.217.906	2.227.336	990.570	3.469.584	
	71					CHELTUIELI DE CAPITAL	15.657.340	15.646.340	15.646.340	3.685.906	3.217.906	2.227.336	990.570	3.469.584	
5410						TITLUL XIII ACTIVE NEFINANCIARE	5.000	5.000	5.000						
	70					ALTE SERVICII PUBLICE GENERALE	5.000	5.000	5.000						
	71					CHELTUIELI DE CAPITAL	5.000	5.000	5.000						
	71	01				TITLUL XIII ACTIVE NEFINANCIARE	5.000	5.000	5.000						
	71	01	01			Active fixe	5.000	5.000	5.000						
	71	01	02			Masini, echipamente si mijloace de transport	5.000	5.000	5.000						
6610						SANATATE	10.398.340	10.398.340	10.398.340	2.521.115	2.521.115	1.530.545	990.570	2.667.442	
	70					CHELTUIELI DE CAPITAL	10.398.340	10.398.340	10.398.340	2.521.115	2.521.115	1.530.545	990.570	2.667.442	
	71					TITLUL XIII ACTIVE NEFINANCIARE	10.398.340	10.398.340	10.398.340	2.521.115	2.521.115	1.530.545	990.570	2.667.442	
	71	01				Active fixe	6.820.640	6.820.640	6.820.640	1.766.859	1.766.859	1.435.209	331.650	2.619.258	
	71	01	01			Constructii	922.000	922.000	922.000	169.687	169.687	169.687		16.601	
	71	01	02			Masini, echipamente si mijloace de transport	4.111.040	4.111.040	4.111.040	1.366.025	1.366.025	1.038.220	327.805	1.847.058	
	71	01	03			Mobilier, aparatura biroutica si alte active corporale	34.000	34.000	34.000					331.284	
	71	01	30			Alte active fixe (inclusiv reparatii capitale)	1.753.600	1.753.600	1.753.600	231.147	231.147	227.302	3.845	424.315	
	71	03				Reparatii capitale aferente activelor fixe	3.577.700	3.577.700	3.577.700	754.256	754.256	95.336	658.920	48.184	
6710						CULTURA, RECREERE SI RELIGIE	3.993.700	3.982.700	3.982.700	1.024.945	556.945	556.945		725.809	
	01					CHELTUIELI CURENTE	151.700	151.700	151.700	114.896	114.896	114.896		98.560	

Capi- tol	Sub- capi- tol	Pa- ra- graf	Grp. / titlu	Ar- ti- col	Ali- ne- at	Denumire indicator	Credite de angajament		Credite bugetare		Angajamente bugetare	Angajamente legale	Plati efectuate	Angajamente legale de platit	Cheltuieli efective
							1	2	anuale aprobrate la finele perioadei de raportare	3					
						<b>B</b>	<b>1</b>	<b>2</b>	<b>3</b>	<b>4</b>	<b>5</b>	<b>6</b>	<b>7=5-6</b>	<b>8</b>	
						<b>A</b>									
	56					TITLUL VIII PROIECTE CU FINANTARE DIN FONDURI EXTERNE NERAMBURSABILE (FEN) POSTADERARE		151.700	151.700	114.896	114.896	114.896	114.896	98.560	
	56	16				Alte facilitati si instrumente postaderare		151.700	151.700	114.896	114.896	114.896	114.896	98.560	
	56	16	02			Finantarea externa nerambursabila		89.700	89.700	70.567	70.567	70.567	70.567	67.636	
	56	16	03			Cheltuieli neglijabile		62.000	62.000	44.329	44.329	44.329	44.329	30.924	
	70					CHELTUIELI DE CAPITAL		3.842.000	3.831.000	910.049	442.049	442.049	442.049	627.249	
	71					TITLUL XIII ACTIVE NEFINANCIARE		3.842.000	3.831.000	910.049	442.049	442.049	442.049	627.249	
	71	01				Active fixe		2.867.000	2.856.000	437.352	404.352	404.352	404.352	622.455	
	71	01	01			Constructii		2.120.000	2.120.000	249.685	249.685	249.685	249.685	50.712	
	71	01	02			Masini, echipamente si mijloace de transport		215.000	215.000	132.058	99.058	99.058	99.058	215.232	
	71	01	03			Mobilier, aparatura birotica si alte active corporale		203.000	203.000					292.575	
	71	01	30			Alte active fixe (inclusiv reparatii capitale)		329.000	318.000	55.609	55.609	55.609	55.609	63.936	
	71	03				Reparatii capitale aferente activelor fixe		975.000	975.000	472.697	37.697	37.697	37.697	4.794	
6810						ASIGURARI SI ASISTENTA SOCIALA		1.412.000	1.412.000	254.742	254.742	254.742	254.742	141.639	
	70					CHELTUIELI DE CAPITAL		1.412.000	1.412.000	254.742	254.742	254.742	254.742	141.639	
	71					TITLUL XIII ACTIVE NEFINANCIARE		1.412.000	1.412.000	254.742	254.742	254.742	254.742	141.639	
	71	01				Active fixe		1.282.000	1.132.000	254.742	254.742	254.742	254.742	124.604	
	71	01	01			Constructii		1.000.000	1.000.000	208.304	208.304	208.304	208.304		
	71	01	02			Masini, echipamente si mijloace de transport		177.000	27.000	5.600	5.600	5.600	5.600	79.250	
	71	01	03			Mobilier, aparatura birotica si alte active corporale								9.752	
	71	01	30			Alte active fixe (inclusiv reparatii capitale)		105.000	105.000	40.838	40.838	40.838	40.838	35.602	

Capi- tol	Sub- capi- tol	Pa- ra- graf	Ar- ti- col	Ali- ne- at	Denumire indicator	Credite de angajament	Credite bugetare		Angajamente legale	Plati efectuate	Angajamente legale de platit	Cheltuieli efective
							anuale aprobrate la finele perioadei de raportare	trimestriale cumulate				
A						1	2	3	4	5	6	8
B											7=5-6	
	71	03			Reparatii capitale aferente activelor fixe		130.000	280.000				17.035
8710			70		ALTE ACTIUNI ECONOMICE							33.254
			71		CHELTUIELI DE CAPITAL							33.254
			71	01	TITLUL XIII ACTIVE NEFINANCIARE							33.254
			71	01	Active fixe							33.254
			71	01	Masini, echipamente si mijloace de transport							26.977
			71	01	Mobilier, aparatura biroutica si alte active corporale							63
			71	01	Alte active fixe (inclusiv reparatii capitale)							6.214
9910	97				excedent/deficit sect dezy		-4.005.000	-4.005.000		1.360.630		

Conducatorul institutiei

Conducatorul compartimentului  
financiar-contabil

R&amp;R

des





Capi- tol	Sub- capi- tol	Pa- ra- graf	Ar- ti- col	Ali- ne- at	Denumire indicator	Credite de angajament	Credite bugetare			Angajamente legale	Plati efectuate	Angajamente legale de platit	Cheltuieli efective
							anuale aprobrate la finele perioadei de raportare	2	3				
A						1	2	3	4	5	6	7-5-6	8
	10	03			Contributii		240.000	218.000	139.673	139.673	139.673		167.258
	10	03	01		Contributii de asigurari sociale de stat		152.000	138.000	98.506	98.506	98.506		116.786
	10	03	02		Contributii de asigurari de somaj		7.000	6.000	3.000	3.000	3.000		3.694
	10	03	03		Contributii de asigurari sociale de sanatate		51.000	46.000	32.612	32.612	32.612		38.544
	10	03	04		Contributii de asigurari pentru accidente de munca si boli profesionale		5.000	4.000	1.631	1.631	1.631		1.935
	10	03	06		Contributii pentru concedii si indemnizatii		25.000	24.000	3.924	3.924	3.924		6.299
	20				TITLUL II BUNURI SI SERVICII		283.000	212.000	117.555	117.555	117.555		129.464
	20	01			Bunuri si servicii		225.000	164.000	116.287	116.287	116.287		128.196
	20	01	01		Furnituri de birou		13.000	9.000	3.682	3.682	3.682		3.570
	20	01	02		Materiale pentru curatenie		3.000	2.000	1.255	1.255	1.255		763
	20	01	03		Incalzit, iluminat si forta motrica		43.000	34.000	25.099	25.099	25.099		26.358
	20	01	04		Apa, canal si salubritate		4.000	3.000	1.067	1.067	1.067		1.301
	20	01	05		Carburanti si lubrifianti		16.000	11.000	6.000	6.000	6.000		
	20	01	08		Posta, telecomunicatii, radio, tv, internet		12.000	9.000	3.442	3.442	3.442		4.295
	20	01	30		Alte bunuri si servicii pentru intretinere si functionare		134.000	96.000	75.742	75.742	75.742		91.909
	20	05	30		Bunuri de natura obiectelor de inventar		9.000	7.000					
	20	05	30		Alte obiecte de inventar		9.000	7.000					
	20	06			Deplasari, detasari, transferari		17.000	13.000	768	768	768		768
	20	06	01		Deplasari interne, detasari, transferari		15.000	11.000	768	768	768		768
	20	06	02		Deplasari in strainatate		2.000	2.000					
	20	11			Carti, publicatii si materiale documentare		1.000	1.000					
	20	13			Pregatire profesionala		30.000	26.000	500	500	500		500

Capi- tol	Sub- capi- tol	Pa- ra- graf	Ar- ti- col	Ali- ne- at	Denumire indicator	Credite de angajament	Credite bugetare			Angajamente legale	Plati efectuate	Angajamente legale de platit	Cheltuieli efective
							anuale aprobat la finele perioadei de raportare	2	3				
A						B							
	20	14			Protectia muncii	1.000		1.000					
	84				PLATI EFECTUATE IN ANII PRECEDENTI SI RECUPERATE IN ANUL CURENT								
	85				Titlul XIX PLATI EFECTUATE IN ANII PRECEDENTI SI RECUPERATE IN ANUL CURENT								
	85	01			Plati efectuate in anii precedenti si recuperate in anul curent								
	85	01	01		Plati efectuate in anii precedenti si recuperate in anul curent (SF)								
6610	01				SANATALE	318.227.000		257.938.000	273.544.948	210.101.352	63.443.596	216.956.647	
	10				CHELTUIELI CURENTE	318.232.570		257.943.570	273.577.134	210.133.538	63.443.596	216.956.647	
	10	01			TITLUL I CHELTUIELI DE PERSONAL	220.687.500		175.300.500	207.891.184	160.233.608	47.657.576	160.574.822	
	10	01			Cheltuieli salariale in bani	170.543.500		134.394.500	160.768.255	124.534.963	36.233.292	124.889.619	
	10	01	01		Salarii de baza	99.489.000		77.797.000	94.913.456	73.600.079	21.313.377	73.916.966	
	10	01	05		Sporuri pentru conditii de munca	34.286.500		27.222.500	30.707.062	25.139.854	5.567.208	25.309.084	
	10	01	06		Alte sporuri	19.531.000		15.906.000	18.702.365	14.072.672	4.629.693	13.998.411	
	10	01	11		Fond aferent platii cu ora	16.367.000		12.666.000	15.627.798	11.070.770	4.557.028	10.998.617	
	10	01	12		Indemnizatii platite unor persoane din afara unitatii	60.000		49.000	52.080	21.541	30.539	14.100	
	10	01	30		Alte drepturi salariale in bani	810.000		754.000	765.494	630.047	135.447	652.441	
	10	02			Cheltuieli salariale in natura	10.753.000		9.024.000	9.828.386	7.098.350	2.730.036	7.075.661	
	10	02	01		Tichete de masa	9.401.000		7.672.000	8.716.386	6.299.400	2.416.986	6.281.061	
	10	02	06		Vouchere de vacanta	1.352.000		1.352.000	1.112.000	798.950	313.050	794.600	
	10	03			Contributii	39.391.000		31.882.000	37.294.543	28.600.295	8.694.248	28.609.542	
	10	03	01		Contributii de asigurari sociale de stat	27.425.500		22.270.500	26.094.350	20.055.947	6.038.403	20.137.819	
	10	03	02		Contributii de asigurari de somaj	920.500		785.500	870.998	620.735	250.263	615.363	
	10	03	03		Contributii de asigurari sociale de								



Capi- tol	Sub- capi- tol	Pa- ra- graf	Ar- ti- col	Ali- ne- at	Denumire indicator	Credite de angajament	Credite bugetare			Angajamente legale	Plati efectuate	Angajamente legale de plati	Cheltuieli efective
							anuale aprobrate la finele perioadei de raportare	2	3				
A						1	2	3	4	5	6	7-5-6	8
					B								
	20	05	01		Uniforme si echipament		290.000	287.000	79.196	79.196	30.774	48.422	1.018
	20	05	03		Lenjerie si accesorii de pat		465.000	431.000	168.281	168.281	94.817	73.464	249
	20	05	30		Alte obiecte de inventar		2.189.000	1.971.000	1.084.059	1.084.059	817.152	266.907	52.745
	20	06			Deplasari, detasari, transferari		109.000	103.000	42.485	42.485	42.404	81	42.404
	20	06	01		Deplasari interne, detasari, transferari		109.000	103.000	42.485	42.485	42.404	81	42.404
	20	09			Materiale de laborator		168.500	148.500	83.916	83.916	80.804	3.112	90.001
	20	11			Carti, publicatii si materiale documentare		11.000	11.000	2.751	2.751	2.751		2.751
	20	13			Pregatire profesionala		318.000	318.000	116.276	116.276	107.870	8.406	107.580
	20	14			Protectia muncii		188.000	164.000	77.100	77.100	54.575	22.525	61.848
	20	30			Alte cheltuieli		1.631.500	1.389.500	1.073.288	1.073.288	971.663	101.625	919.481
	20	30	01		Reclama si publicitate		3.000	3.000	1.827	1.827	1.827		1.827
	20	30	04		Chirii		76.500	65.500	32.586	32.586	24.736	7.850	24.865
	20	30	09		Executarea silita a creantelor bugetare		50.000	50.000	49.876	49.876	49.876		49.876
	20	30	30		Alte cheltuieli cu bunuri si servicii		1.502.000	1.271.000	988.999	988.999	895.224	93.775	842.913
	59				TITLUL XI ALTE CHELTUIELI		174.000	147.000	125.863	125.863	91.376	34.487	93.265
	59	01			Burse		174.000	147.000	125.863	125.863	91.376	34.487	93.265
	84				PLATI EFECTUATE IN ANII PRECEDENTI SI RECUPERATE IN ANUL CURENT		-5.570	-5.570	-32.186	-32.186	-32.186		
	85				Titlul XIX PLATI EFECTUATE IN ANII PRECEDENTI SI RECUPERATE IN ANUL CURENT		-5.570	-5.570	-32.186	-32.186	-32.186		
	85	01			Plati efectuate in anii precedenti si recuperate in anul curent		-5.570	-5.570	-32.186	-32.186	-32.186		
	85	01	01		Plati efectuate in anii precedenti si recuperate in anul curent (SF)		-5.570	-5.570	-32.186	-32.186	-32.186		
6710	01				CUL TURA, RECREERE SI RELIGIE		27.010.000	21.443.000	19.671.268	19.412.123	19.318.086	94.037	19.870.085
					CHELTUIELI CURENTE		27.016.030	21.449.030	19.677.291	19.418.146	19.324.109	94.037	19.870.085
	10				TITLUL I CHELTUIELI DE PERSONAL		15.160.000	11.850.000	11.075.774	11.075.774	10.981.737	94.037	11.283.106



Capi- tol	Sub- capi- tol	Pa- ra- graf	Ar- ti- col	Al- ne- at	Denumire indicator	Credite de angajament		Credite bugetare		Angajamente legale de platiit	Plati efectuate	Angajamente legale de platiit	Cheltuieli efective
						1	2	3	4				
A					B	1	2	3	4	5	6	7=5-6	8
					intretinere si functionare		3.945.000	3.190.000	3.147.715	3.147.692	3.147.692		3.219.187
	20	02			Reparatii curente		460.000	410.000	340.845	135.845	135.845		147.267
	20	05			Bunuri de natura obiectelor de inventar		249.000	180.000	120.727	118.320	118.320		53.401
	20	05	30		Alte obiecte de inventar		249.000	180.000	120.727	118.320	118.320		53.401
	20	06			Deplasari, detasari, transferari		246.000	213.000	94.358	81.491	81.491		82.327
	20	06	01		Deplasari interne, delasari, transferari		137.000	119.000	63.406	62.659	62.659		63.495
	20	06	02		Deplasari in strainatate		109.000	94.000	30.952	18.832	18.832		18.832
	20	11			Carti, publicatii si materiale documentare		241.000	157.000	142.766	137.955	137.955		49.415
	20	13			Pregatire profesionala		66.000	56.000	28.150	26.607	26.607		26.607
	20	14			Protectia muncii		26.000	11.000	8.667	8.667	8.667		8.302
	20	30			Alte cheltuieli		4.554.000	3.755.000	3.420.814	3.420.814	3.420.814		3.709.829
	20	30	01		Reclama si publicitate		55.000	35.000	26.692	26.692	26.692		26.692
	20	30	03		Prime de asigurare non-viata		15.000	10.000	5.164	5.164	5.164		25.295
	20	30	04		Chirii		14.000	11.000	9.450	9.450	9.450		9.450
	20	30	30		Alte cheltuieli cu bunuri si servicii		4.470.000	3.699.000	3.379.508	3.379.508	3.379.508		3.648.392
	84				PLATI EFECTUATE IN ANII PRECEDENTI SI RECUPERATE IN ANUL CURENT		-6.030	-6.030	-6.023	-6.023	-6.023		
	85				TITLUL XIX PLATI EFECTUATE IN ANII PRECEDENTI SI RECUPERATE IN ANUL CURENT		-6.030	-6.030	-6.023	-6.023	-6.023		
	85	01			PLATI EFECTUATE IN ANII PRECEDENTI SI RECUPERATE IN ANUL CURENT		-6.030	-6.030	-6.023	-6.023	-6.023		
	85	01	01		Plati efectuate in anii precedenti si recuperate in anul curent		-6.030	-6.030	-6.023	-6.023	-6.023		
	85	01	01		Plati efectuate in anii precedenti si recuperate in anul curent (SF)		-6.030	-6.030	-6.023	-6.023	-6.023		
6810					ASIGURARI SI ASISTENTA SOCIALA		11.714.000	9.276.000	8.187.011	8.151.563	8.151.563		7.873.532
	01				CHELTUIELI CURENTE		11.714.000	9.276.000	8.187.011	8.151.563	8.151.563		7.873.532
	10				TITLUL I CHELTUIELI DE PERSONAL		6.930.000	5.485.000	5.419.337	5.419.337	5.419.337		5.061.054
	10	01			Cheltuieli salariale in bani		5.643.000	4.453.000	4.425.200	4.425.200	4.425.200		4.124.477


Capi- tol	Sub- cap- tol	Pa- ra- graf	Ar- ti- col	Ali- ne- at	Denumire indicator	Credite de angajament		Credite bugetare		Angajamente legale	Plati efectuate	Angajamente legale de platit	Cheltuieli efective
						1	2	3	4				
<b>A</b>						<b>B</b>							
	10	01	01	01	Salarii de baza		3.494.000	2.744.000	2.813.082	2.813.082	2.638.310	174.772	2.627.974
	10	01	05		Sporuri pentru conditii de munca		1.171.000	941.000	939.339	939.339	868.541	70.798	856.082
	10	01	06		Alte sporuri		914.000	719.000	668.779	668.779	650.959	17.820	639.294
	10	01	30		Alte drepturi salariale in bani		64.000	49.000	4.000	4.000	1.127	2.873	1.127
	10	03			Contributii		1.287.000	1.032.000	994.137	994.137	926.437	67.700	936.577
	10	03	01		Contributii de asigurari sociale de stat		895.000	710.000	695.075	695.075	655.054	40.021	655.745
	10	03	02		Contributii de asigurari de somaj		33.000	30.000	25.426	25.426	20.677	4.749	20.623
	10	03	03		Contributii de asigurari sociale de sanatate		293.000	238.000	230.838	230.838	215.125	15.713	214.542
	10	03	04		Contributii de asigurari pentru accidente de munca si boli profesionale		17.000	14.000	12.976	12.976	10.521	2.455	10.484
	10	03	06		Contributii pentru concedii si indemnizatii		49.000	40.000	29.822	29.822	25.060	4.762	35.185
	20				TITLUL II BUNURI SI SERVICII		4.784.000	3.791.000	2.767.674	2.732.226	2.729.285	2.941	2.812.498
	20	01			Bunuri si servicii		2.533.000	1.968.000	1.490.398	1.476.155	1.476.155		1.511.184
	20	01	01		Furnituri de birou		21.000	19.000	9.486	9.486	9.486		8.898
	20	01	02		Material pentru curatenie		335.000	258.000	191.453	190.290	190.290		208.538
	20	01	03		Incalzit, iluminat si forta motrica		723.000	588.000	389.416	389.416	389.416		386.895
	20	01	04		Apa, canal si salubritate		96.000	84.000	67.338	67.338	67.338		66.924
	20	01	05		Carburanti si lubrifianti		34.000	23.000	3.090	3.090	3.090		15.786
	20	01	08		Posta, telecomunicatii, radio, tv, internet		31.000	25.000	17.369	17.369	17.369		17.495
	20	01	09		Material si prestari de servicii cu caracter functional		20.000	18.000	8.757	8.757	8.757		9.011
	20	01	30		Alte bunuri si servicii pentru intretinere si functionare		1.275.000	953.000	803.489	790.409	790.409		797.637
	20	02			Reparatii curente		165.000	149.000	125.133	125.133	125.133		131.231
	20	03			Hrana		1.773.000	1.414.000	1.052.664	1.031.459	1.028.518	2.941	1.118.702







Capi- tol	Sub- capi- tol	Pa- ra- graf	Cris- pa- ra- graf	At- ti- col	Ali- ne- at	Denumire indicator	Credite de angajament	Credite bugetare		Angajamente bugetare	Angajamente legale	Plati efectuate	Angajamente legale de platit	Cheltuieli efective
								anuale aprobat la finele perioadei de raportare	trimestriale cumulate					
A		B		1	2	3	4	5	6	7-5-6	8			
	20	30	30			Alte cheltuieli cu bunuri si servicii	1.700.000	1.495.000	1.370.251	1.370.251	1.370.251	1.370.251		1.756.447
	84					TITLUL XV PLATI EFECTUATE IN ANII PRECEDENTI SI RECUPERATE IN ANUL CURENT			-2.593	-2.593	-2.593	-2.593		
	85					Titlul XIX PLATI EFECTUATE IN ANII PRECEDENTI SI RECUPERATE IN ANUL CURENT			-2.593	-2.593	-2.593	-2.593		
	85	01				Plati efectuate in anii precedenti si recuperate in anul curent			-2.593	-2.593	-2.593	-2.593		
	85	01	01			Plati efectuate in anii precedenti si recuperate in anul curent (SF)			-2.593	-2.593	-2.593	-2.593		
9910	96					excedent/deficit sect funct	-3.867.000	-3.867.000	-2.593	-2.593	-2.593	8.486.518		



Conducatorul institutiei.

Conducatorul compartimentului  
financiar-contabil

Capi- tol	Sub- capi- tol	Pa- ra- graf	Ar- ti- col	Ali- ne- at	Denumire indicator	B	Credite de angajament			Credite bugetare		4	5	6	Angajamente legale de platit	Cheltuieli efective
							1	2	3	anuale aprobrate la finele perioadei de raportare	3					
0					TOTAL JUDET											
5010					TOTAL CHELTUIELI DIN VENITURI PROPRII SI SUBVENTII		310.052.379	310.191.040	310.052.379	310.191.040	310.052.379	309.289.786	64.865.107	244.424.679	253.734.549	
5110	01				AUTORITATI PUBLICE SI ACTIUNI EXTERNE		-3.720	-3.720	-3.720	-3.720	-3.720	-3.720		-3.720		
					Autoritati executive si legislative		-3.720	-3.720	-3.720	-3.720	-3.720	-3.720		-3.720		
					Autoritati executive		-3.720	-3.720	-3.720	-3.720	-3.720	-3.720		-3.720		
5410	10				ALTE SERVICII PUBLICE GENERALE		852.473	1.385.000	852.473	1.385.000	852.473	852.473		852.473	1.037.968	
					Servicii publice comunitare de evidenta a persoanelor		852.473	1.385.000	852.473	1.385.000	852.473	852.473		852.473	1.037.968	
6610	06				SANATATE		276.066.063	268.336.340	276.066.063	268.336.340	276.066.063	276.066.063	64.434.166	211.631.897	219.624.089	
					Servicii medicale in unitati sanitare cu paturi		276.066.063	268.336.340	276.066.063	268.336.340	276.066.063	276.066.063	64.434.166	211.631.897	219.624.089	
6610	06	01			Sptiale generale		273.240.826	265.348.340	273.240.826	265.348.340	273.240.826	273.240.826	64.411.762	208.829.064	216.803.118	
					Unitati medico-sociale		2.825.237	2.988.000	2.825.237	2.988.000	2.825.237	2.825.237	22.404	2.802.833	2.820.971	
6710	03				CULTURA, RECREERE SI RELIGIE		19.735.404	25.425.700	19.735.404	25.425.700	20.696.083	19.969.068	94.037	19.875.031	20.595.894	
					Servicii culturale		19.735.404	24.376.700	19.735.404	24.376.700	19.735.404	19.008.259	94.037	18.914.222	19.622.540	
					Muzee		7.677.974	8.142.000	7.677.974	8.142.000	6.950.829	6.950.829	94.037	6.856.792	7.144.266	
					Institutii publice de spectacole si concerte		7.571.040	11.194.000	7.571.040	11.194.000	7.571.040	7.571.040		7.571.040	8.015.983	
6710	03	05			Scoli populare de arta si meserii		1.102.911	1.418.000	1.102.911	1.418.000	1.102.911	1.102.911		1.102.911	1.160.261	
					Alte servicii culturale		3.383.479	3.622.700	3.383.479	3.622.700	3.383.479	3.383.479		3.383.479	3.302.030	
					Alte servicii in domeniile culturii, recreerii si religiei		960.809	1.049.000	960.809	1.049.000	960.809	960.809		960.809	973.354	
6810	04				ASIGURARI SI ASISTENTA SOCIALA		8.441.753	10.688.000	8.441.753	10.688.000	8.441.753	8.406.305	336.904	8.069.401	8.015.191	
					Asistenta acordata persoanelor in varsta Asistenta sociala in caz de boli si invaliditati		612.296	885.000	612.296	885.000	576.848	576.848	2.941	573.907	673.323	
					Asistenta sociala in caz de invaliditate Unitati de asistenta medico-sociale		24.068	96.000	24.068	96.000	24.068	24.068		24.068	24.068	
6810	05	02					7.805.389	9.707.000	7.805.389	9.707.000	7.805.389	7.805.389	333.963	7.471.426	7.318.800	

Capi- tol	Sub- capi- tol	Pa- ra- graf	Cre- ta / pas	Ar- ti- col	Al- ne- at	Denumire indicator	Credite de angajament	Credite bugetare			Angajamente legale	Plati efectuate	Angajamente legale de platit	Cheltuieli efective	
								anuale aprobat la finele perioadei de raportare	2	3					4
							<b>1</b>			<b>3</b>	<b>4</b>	<b>5</b>	<b>6</b>	<b>7=5-6</b>	<b>8</b>
						<b>B</b>				4.356.000	3.999.597	3.999.597	3.999.597		4.461.407
8710						ALTE ACTIUNI ECONOMICE		5.431.000		4.356.000	3.999.597	3.999.597	3.999.597		4.461.407
	50					Alte actiuni economice		5.431.000	4.356.000	3.999.597	3.999.597	3.999.597	3.999.597		4.461.407

Capi- tol	Sub- capi- tol	Pa- ra- graf	Ar- ti- col	Al- ne- at	Denumire indicator	Credite de angajament	Credite bugetare		4	5	6	7=5-6	8	
							1	2						3
A						B	1	2	3	4	5	6	7=5-6	8
TOTAL JUDET														
0	5010				TOTAL CHELTUIELI DIN VENITURI PROPRII SI SUBVENTII									
		01			CHELTUIELI CURENTE		379.792.040	310.191.040	310.052.379	309.289.786	244.424.679	64.865.107	253.734.549	
		10			TITLUL I CHELTUIELI DE PERSONAL		364.146.300	294.556.300	306.414.501	306.119.908	242.245.371	63.874.537	250.264.965	
		20			TITLUL II BUNURI SI SERVICII		247.528.500	196.399.500	227.616.627	227.616.627	179.531.051	48.085.576	180.362.821	
		56			TITLUL VIII PROIECTE CU FINANTARE DIN FONDURI EXTERNE NERAMBURSABILE (FEN) POSTADERARE		116.292.100	97.858.100	78.557.115	78.262.522	62.508.048	15.754.474	69.710.319	
		59			TITLUL XI ALTE CHELTUIELI		151.700	151.700	114.896	114.896	114.896		98.560	
		70			CHELTUIELI DE CAPITAL		174.000	147.000	125.863	125.863	91.376	34.487	93.265	
		71			TITLUL XIII ACTIVE NEFINANCIARE		15.657.340	15.646.340	3.685.906	3.217.906	2.227.336	990.570	3.469.584	
		84			PLATI EFECTUATE IN ANII PRECEDENTI SI RECUPERATE IN ANUL CURENT		15.657.340	15.646.340	3.685.906	3.217.906	2.227.336	990.570	3.469.584	
		85			Titlul XIX PLATI EFECTUATE IN ANII PRECEDENTI SI RECUPERATE IN ANUL CURENT		-11.600	-11.600	-48.028	-48.028	-48.028			
5110		84			AUTORITATI PUBLICE SI ACTIUNI EXTERNE PLATI EFECTUATE IN ANII PRECEDENTI SI RECUPERATE IN ANUL CURENT		-11.600	-11.600	-48.028	-48.028	-48.028			
		85			Titlul XIX PLATI EFECTUATE IN ANII PRECEDENTI SI RECUPERATE IN ANUL CURENT				-3.720	-3.720	-3.720			
		85	01		Plati efectuate in anii precedenti si recuperate in anul curent				-3.720	-3.720	-3.720			
		85	01	01	Plati efectuate in anii precedenti si recuperate in anul curent (SF)		1.606.000	1.385.000	852.473	852.473	852.473		1.037.968	
5410		01			ALTE SERVICII PUBLICE GENERALE CHELTUIELI CURENTE		1.601.000	1.380.000	855.979	855.979	855.979		1.037.968	

Capi- tol	Sub- capi- tol	Pa- ra- graf	Ar- ti- col	Ali- ne- at	Denumire indicator	Credite de angajament	Credite bugetare			Angajamente legale	Plati efectuate	Angajamente legale de platit	Cheltuieli efective
							anuale aprobate la finele perioadei de raportare	anuale aprobrate la finele perioadei de raportare	anuale aprobrate la finele perioadei de raportare				
A						1	2	3	4	5	6	7=5-6	8
B													
TITLUL I CHELTUIELI DE PERSONAL													
	10		01		Cheltuieli salariale in bani	1.318.000	1.168.000	738.424	738.424	598.751	598.751	908.504	
	10		01	01	Salarii de baza	968.000	862.000	543.207	543.207	52.301	52.301	741.246	
	10		01	05	Sporuri pentru conditii de munca	7.000	5.000	3.226	3.226	17	17	680.381	
	10		01	06	Alte sporuri	3.000	3.000	17	17	139.673	139.673	56.202	
	10		01	13	Indemnizatii de delegare	240.000	218.000	98.506	98.506	3.000	3.000	4.646	
	10		03		Contributii	152.000	138.000	6.000	6.000	32.612	32.612	17	
	10		03	01	Contributii de asigurari sociale de stat	7.000	6.000	3.000	3.000	116.287	116.287	167.258	
	10		03	02	Contributii de asigurari de somaj	51.000	46.000	3.000	3.000	98.506	98.506	116.786	
	10		03	03	Contributii de asigurari sociale de sanatate	5.000	4.000	1.631	1.631	3.000	3.000	3.694	
	10		03	04	Contributii de asigurari pentru accidente de munca si boli profesionale								
	10		03	06	Contributii pentru concedii si indemnizatii								
TITLUL II BUNURI SI SERVICII													
	20		01		Bunuri si servicii	25.000	24.000	3.924	3.924	117.555	117.555	6.299	
	20		01	01	Furnituri de birou	283.000	212.000	117.555	117.555	25.099	25.099	129.464	
	20		01	02	Material pentru curatenie	223.000	164.000	116.287	116.287	1.067	1.067	128.196	
	20		01	03	Incalzit, iluminat si forta motrica	13.000	9.000	3.682	3.682	6.000	6.000	3.570	
	20		01	04	Apa, canal si salubritate	3.000	2.000	1.255	1.255	1.067	1.067	763	
	20		01	05	Carburanti si lubrifianti	43.000	34.000	25.099	25.099	6.000	6.000	26.358	
	20		01	08	Posta, telecomunicatii, radio, tv, internet	4.000	3.000	1.067	1.067	3.442	3.442	1.301	
	20		01	30	Alte bunuri si servicii pentru intretinere si functionare	16.000	11.000	6.000	6.000	75.742	75.742	4.295	
	20		05		Bunuri de natura obiectelor de inventar	12.000	9.000	3.442	3.442				
	20		05	30	Alte obiecte de inventar	134.000	96.000	75.742	75.742			91.909	
						9.000	7.000						
						9.000	7.000						





Capi- tol	Sub- capi- tol	Pa- ra- graf	Ar- ti- col	Ali- ne- at	Denumire indicator	Credite de angajament	Credite bugetare			Angajamente legale	Plati efectuate	Angajamente legale de platit	Cheltuieli efective
							anuale aprobat la finele perioadei de raportare	2	3				
A						1	3			5	6	7=5-6	8
10	01	12			Indemnizatii platite unor persoane din								
					afara unitatii		60.000	49.000	52.080	21.541	30.539	14.100	
10	01	30			Alte drepturi salariale in bani		810.000	754.000	765.494	630.047	135.447	652.441	
10	02				Cheltuieli salariale in natura		10.753.000	9.024.000	9.828.386	7.098.350	2.730.036	7.075.661	
10	02	01			Tichete de masa		9.401.000	7.672.000	8.716.386	6.299.400	2.416.986	6.281.061	
10	02	06			Vouchere de vacanta		1.352.000	1.352.000	1.112.000	798.950	313.050	794.600	
10	03				Contributii		39.391.000	31.882.000	37.294.543	28.600.295	8.694.248	28.609.542	
10	03	01			Contributii de asigurari sociale de stat		27.425.500	22.270.500	26.094.350	20.055.947	6.038.403	20.137.819	
10	03	02			Contributii de asigurari de somaj		920.500	785.500	870.998	620.735	250.263	615.363	
10	03	03			Contributii de asigurari sociale de sanatate		9.028.000	7.135.000	8.491.123	6.549.608	1.941.515	6.490.857	
10	03	04			Contributii de asigurari pentru accidente de munca si boli profesionale		524.000	427.000	461.479	344.140	117.339	351.166	
10	03	06			Contributii pentru concedii si indemnizatii		1.493.000	1.264.000	1.376.593	1.029.865	346.728	1.014.337	
20					TITLUL II BUNURI SI SERVICII		97.371.070	82.496.070	65.560.087	49.808.554	15.751.533	56.288.560	
20	01				Bunuri si servicii		26.499.900	22.797.900	18.290.535	15.573.204	2.717.331	16.722.972	
20	01	01			Furnituri de birou		511.000	436.000	277.195	204.244	72.951	261.222	
20	01	02			Materiale pentru curatenie		1.251.000	1.060.000	618.103	464.898	153.205	561.144	
20	01	03			Incalzit, iluminat si forta motrica		7.223.000	6.221.000	4.400.305	4.158.271	242.034	4.384.024	
20	01	04			Apa, canal si salubritate		2.239.200	1.979.000	1.638.439	1.540.840	97.599	1.622.190	
20	01	05			Carburanti si lubrifianti		421.000	385.000	210.129	195.771	14.358	203.704	
20	01	06			Piese de schimb		1.147.000	1.036.000	791.429	425.002	366.427	500.241	
20	01	07			Transport		650.000	470.000	491.908	371.803	120.105	430.831	
20	01	08			Posta, telecomunicatii, radio, tv, internet		428.000	393.000	297.467	277.318	20.149	291.800	
20	01	09			Materiale si prestari de servicii cu caracter functional		6.716.200	5.346.400	4.631.849	4.145.087	486.762	4.427.110	





Capi- tol	Sub- capi- tol	Pa- ra- graf	Ar- ti- col	Ali- ne- at	Denumire indicator	Credite de angajament		Credite bugetare			Angajamente legale	Plati efectuate	Angajamente legale de platit	Cheltuieli efective
						1	2	3	4	5				
		<b>A</b>			<b>B</b>	<b>1</b>	<b>2</b>	<b>3</b>	<b>4</b>	<b>5</b>	<b>6</b>	<b>7=5-6</b>	<b>8</b>	
	10	03	01		Contributii de asigurari sociale de stat		2.038.000	1.593.000	1.498.168	1.498.168	1.498.059	4.109	1.539.292	
	10	03	02		Contributii de asigurari de somaj		74.000	60.000	45.899	45.899	43.959	1.940	45.199	
	10	03	03		Contributii de asigurari sociale de sanatate		671.000	510.000	464.499	464.499	459.491	5.008	472.368	
	10	03	04		Contributii de asigurari pentru accidente de munca si boli profesionale		47.000	37.000	25.366	25.366	22.427	2.939	23.295	
	10	03	06		Contributii pentru concedii si indemnizatii		148.000	120.000	87.188	87.188	82.995	4.193	73.268	
	20				TITLUL II BUNURI SI SERVICII		11.856.030	9.599.030	8.601.517	8.342.372	8.342.372		8.586.979	
	20	01			Bunuri si servicii		6.014.030	4.817.030	4.445.190	4.412.673	4.412.673		4.509.831	
	20	01	01		Furnituri de birou		59.000	45.000	30.913	30.841	30.841		41.163	
	20	01	02		Materialie pentru curatenie		35.000	28.000	16.082	15.923	15.923		26.291	
	20	01	03		Incalzit, iluminat si forta motrica		909.920	738.920	647.216	619.126	619.126		633.468	
	20	01	04		Apa, canal si salubritate		118.000	93.000	72.089	72.088	72.088		72.088	
	20	01	05		Carburanti si lubrifianti		75.000	55.000	42.804	38.804	38.804		49.502	
	20	01	06		Piese de schimb		2.000	1.000	95	95	95		95	
	20	01	07		Transport		50.000	50.000	17.657	17.657	17.657		17.657	
	20	01	08		Posta, telecomunicatii, radio, tv, internet		187.110	149.110	136.335	136.300	136.300		136.635	
	20	01	09		Materialie si prestari de servicii cu caracter functional		633.000	467.000	334.284	334.147	334.147		313.745	
	20	01	30		Alte bunuri si servicii pentru intretinere si functionare		3.945.000	3.190.000	3.147.715	3.147.692	3.147.692		3.219.187	
	20	02			Reparatii curente		460.000	410.000	340.845	340.845	340.845		147.267	
	20	05			Bunuri de natura obiectelor de inventar		249.000	180.000	120.727	118.320	118.320		53.401	
	20	05	30		Alte obiecte de inventar		249.000	180.000	120.727	118.320	118.320		53.401	
	20	06			Deplasari, detasari, transferari		246.000	213.000	94.358	81.491	81.491		82.327	
	20	06	01		Deplasari interne, detasari, transferari		137.000	119.000	63.406	62.659	62.659		63.495	



Capi- tol	Sub- capi- tol	Pa- ra- graf	Ar- ti- col	Al- ne- at	Denumire indicator	Credite de angajament	Credite bugetare			Angajamente legale	Plati efectuate	Angajamente legale de platit	Cheltuieli efective
							anuale aprobate la finele perioadei de raportare	trimestriale cumulate					
A						1	2	3	4	5	6	7=5-6	8
B													
RECUPERATE IN ANUL CURENT							-6.030	-6.030	-6.023	-6.023	-6.023		
Titlul XIX PLATI EFECTUATE IN ANII PRECEDENTI SI RECUPERATE IN ANUL CURENT							-6.030	-6.030	-6.023	-6.023	-6.023		
Plati efectuate in anii precedenti si recuperate in anul curent							-6.030	-6.030	-6.023	-6.023	-6.023		
Plati efectuate in anii precedenti si recuperate in anul curent (SF)							-6.030	-6.030	-6.023	-6.023	-6.023		
ASIGURARI SI ASISTENTA SOCIALA							13.126.000	10.688.000	8.441.753	8.406.305	8.069.401	336.904	8.015.191
CHELTUIELI CURENTE							11.714.000	9.276.000	8.187.011	8.151.563	7.814.659	336.904	7.873.552
TITLUL I CHELTUIELI DE PERSONAL							6.930.000	5.485.000	5.419.337	5.419.337	5.085.374	333.963	5.061.054
Cheltuieli salariale in bani							5.643.000	4.453.000	4.425.200	4.425.200	4.158.937	266.263	4.124.477
Salarii de baza							3.494.000	2.744.000	2.813.082	2.813.082	2.638.310	174.772	2.627.974
Sporuri pentru conditii de munca							1.171.000	941.000	939.339	939.339	868.541	70.798	856.082
Alte sporuri							914.000	719.000	668.779	668.779	650.959	17.820	639.294
Alte drepturi salariale in bani							64.000	49.000	4.000	4.000	2.873	1.127	1.127
Contributii							1.287.000	1.032.000	994.137	994.137	926.437	67.700	936.577
Contributii de asigurari sociale de stat							895.000	710.000	695.075	695.075	655.054	40.021	655.743
Contributii de asigurari de somaj							33.000	30.000	25.426	25.426	20.677	4.749	20.623
Contributii de asigurari sociale de sanatate							293.000	238.000	230.838	230.838	215.125	15.713	214.542
Contributii de asigurari pentru accidente de munca si boli profesionale							17.000	14.000	12.976	12.976	10.521	2.455	10.484
Contributii pentru concedii si indemnizatii							49.000	40.000	29.822	29.822	25.060	4.762	35.185
TITLUL II BUNURI SI SERVICII							4.784.000	3.791.000	2.767.674	2.732.226	2.729.285	2.941	2.812.498
Bunuri si servicii							2.533.000	1.968.000	1.476.155	1.476.155	1.476.155		1.511.184
Furnituri de birou							21.000	19.000	9.486	9.486	9.486		8.898

Capi- tol	Sub- cap- tol	Pa- ra- graf	Ar- ti- col	Ali- ne- at	Denumire indicator	Credite de angajament	Credite bugetare			Angajamente legale	Plati efectuate	Angajamente legale de platit	Cheltuieli efective
							anuale aprobat la finele perioadei de raportare	trimestriale cumulate					
A						1	2	3	4	5	6	8	
B													
	20	01	02		Materiale pentru curatenie		335.000	258.000	191.453	190.290	190.290	208.538	
	20	01	03		Incalziti, iluminat si forta motrica		723.000	588.000	389.416	389.416	389.416	386.895	
	20	01	04		Apa, canal si salubritate		96.000	84.000	67.338	67.338	67.338	66.924	
	20	01	05		Carburanti si lubrifianti		34.000	23.000	3.090	3.090	3.090	15.786	
	20	01	08		Posta, telecomunicatii, radio, tv, internet		31.000	25.000	17.369	17.369	17.369	17.495	
	20	01	09		Materiale si prestari de servicii cu caracter functional		20.000	18.000	8.757	8.757	8.757	9.011	
	20	01	30		Alte bunuri si servicii pentru intretinere si functionare		1.273.000	953.000	803.489	790.409	790.409	797.637	
	20	02			Reparatii curente		165.000	149.000	125.133	125.133	125.133	131.231	
	20	03			Hrana		1.773.000	1.414.000	1.052.664	1.031.459	1.028.518	1.118.702	
	20	03	01		Hrana pentru oameni		1.773.000	1.414.000	1.052.664	1.031.459	1.028.518	1.118.702	
	20	04			Medicamente si materiale sanitare		60.000	58.000	31.930	31.930	31.930	36.981	
	20	04	01		Medicamente		26.000	26.000	22.582	22.582	22.582	23.143	
	20	04	02		Materiale sanitare		27.000	27.000	8.580	8.580	8.580	12.080	
	20	04	04		Dezinfectanti		7.000	5.000	768	768	768	1.758	
	20	05			Bunuri de natura obiectelor de inventar		176.000	130.000	53.149	53.149	53.149		
	20	05	01		Uniforme si echipament		17.000	12.000					
	20	05	03		Lenjerie si accesorii de pat		79.000	55.000	37.082	37.082	37.082		
	20	05	30		Alte obiecte de inventar		80.000	63.000	16.067	16.067	16.067		
	20	06			Deplasari, deplasari, transferari		23.000	20.000	9.644	9.644	9.644	9.644	
	20	06	01		Deplasari interne, deplasari, transferari		23.000	20.000	9.644	9.644	9.644		
	20	13			Pregatire profesionala		15.000	15.000	1.856	1.856	1.856	1.856	
	20	14			Protectia muncii		35.000	33.000	1.800	1.800	1.800	1.800	
	20	30			Alte cheltuieli		4.000	4.000	1.100	1.100	1.100	1.100	
	20	30	30		Alte cheltuieli cu bunuri si servicii		4.000	4.000	1.100	1.100	1.100	1.100	
	70				CHELTUIELI DE CAPITAL		1.412.000	1.412.000	254.742	254.742	254.742	141.639	
	71				TITLUL XIII ACTIVE NEFINANCIARE		1.412.000	1.412.000	254.742	254.742	254.742	141.639	

Capi- tol	Sub- capi- tol	Pa- ra- graf	At- tit- col	Al- ne- at	Denumire indicator	Credite de angajament	Credite bugetare			Angajamente legale	Plati efectuate	Angajamente legale de platit	Cheltuieli efective
							anuale aprobat la finele perioadei de raportare	2	3				
A						B							
	71	01			Active fixe		1.282.000	1.132.000	254.742	254.742	254.742	124.604	
	71	01	01		Constructii		1.000.000	1.000.000	208.304	208.304	208.304		
	71	01	02		Masini, echipamente si mijloace de transport		177.000	27.000	5.600	5.600	5.600	79.250	
	71	01	03		Mobilier, aparatura birouca si alte active corporale							9.752	
	71	01	30		Alte active fixe (inclusiv reparatii capitale)		105.000	105.000	40.838	40.838	40.838	35.602	
	71	03			Reparatii capitale aferente activelor fixe		130.000	280.000	3.999.597	3.999.597	3.999.597	17.035	
8710					ALTE ACTIUNI ECONOMICE		5.431.000	4.356.000	4.002.190	4.002.190	4.002.190	4.428.153	
	01				CHELTUIELI CURENTE		5.431.000	4.356.000	2.491.908	2.491.908	2.491.908	2.535.335	
	10				TITLUL I CHELTUIELI DE PERSONAL		3.433.000	2.596.000	2.046.568	2.046.568	2.046.568	2.066.029	
	10	01			Cheltuieli salariale in bani		2.817.000	2.127.000	1.844.716	1.844.716	1.844.716	1.863.450	
	10	01	01		Salarii de baza		2.521.000	1.883.000	1.49.761	1.49.761	1.49.761	150.488	
	10	01	06		Alte sporuri		221.000	169.000	52.091	52.091	52.091	52.091	
	10	01	30		Alte drepturi salariale in bani		75.000	75.000	445.340	445.340	445.340	469.306	
	10	03			Contributii		616.000	469.000	324.041	324.041	324.041	329.844	
	10	03	01		Contributii de asigurari sociale de stat		429.000	325.000	10.110	10.110	10.110	10.277	
	10	03	02		Contributii de asigurari de somaj		15.000	12.000	105.454	105.454	105.454	107.440	
	10	03	03		Contributii de asigurari sociale de sanatate				4.188	4.188	4.188	4.263	
	10	03	04		Contributii de asigurari pentru accidente de munca si boli profesionale		7.000	6.000	1.547	1.547	1.547	1.7482	
	10	03	06		Contributii pentru concedii si indemnizatii		24.000	19.000	1.510.282	1.510.282	1.510.282	1.892.818	
	20				TITLUL II BUNURI SI SERVICII		1.998.000	1.760.000	118.220	118.220	118.220	108.788	
	20	01			Bunuri si servicii		215.000	186.000					





Capi- tol	Sub- capi- tol	Pa- ra- graf	Ar- ti- col	Al- ne- at	Denumire indicator	Credite de angajament	Credite bugetare		Angajamente bugetare	Angajamente legale	Plati efectuate	Angajamente legale de platit	Cheltuieli efective
							anuale aprobat la finele perioadei de raportare	trimestriale cumulate					
A					B	1	2	3	4	5	6	7=5-6	8
					transport								26.977
	71	01	03		Mobilier, aparatura birotica si alte active corporale								63
	71	01	30		Alte active fixe (inclusiv reparatii capitale)								6.214
	84				TITLUL XV PLATI EFECTUATE IN ANII PRECEDENTI SI RECUPERATE IN ANUL CURENT				-2.593	-2.593	-2.593		
	85				Titlul XIX PLATI EFECTUATE IN ANII PRECEDENTI SI RECUPERATE IN ANUL CURENT				-2.593	-2.593	-2.593		
	85	01			Plati efectuate in anii precedenti si recuperate in anul curent				-2.593	-2.593	-2.593		
	85	01	01		Plati efectuate in anii precedenti si recuperate in anul curent (SF)				-2.593	-2.593	-2.593		

Conducatorul compartimentului  
financiar-contabil

Conducatorul Institutiei



RSC

RSC