

JUDETUL ARGES  
PRIMARIA COMUNEI  
STEFAN CEL MARE  
Nr.4883 din 28.09.2015




CATRE,

---

Alaturat va transmitem situatiile financiare la 30.09.2015 ale localitatii  
STEFAN CEL MARE.

PRIMAR,

VIDAN NICULAE



CONTABIL,

CONSTANTINESCU DUMITRU

**RAPORT EXPLICATIV  
PRIVIND BILANTUL CONTABIL LA 30.09.2015**

Bilantul contabil al comunei Stefan cel Mare a fost intocmit pe baza documentelor financiar contabile existente in cadrul institutiei.

Activul total al bilantului se ridica la suma de 22.476.553 lei, care cuprinde:

-total active necurente in suma de 19.263.859 lei;

-total active curente in suma de 3.212.694 lei.

Totalul datoriilor curente s-a ridicat la suma de 1.961.967 lei, care se compune din:

-datorii catre bugete in suma, de 43.658 lei;

-salariile angajatilor in suma de 64.167 lei;

-provizioane in suma de 85.402 lei ;

-imprumuturi pe termen scurt in suma de 1.768.740 lei.

Din cele mentionate mai sus rezulta ca totalul activelor nete se ridica la suma de 20.219.586 lei.

De asemenea totalul capitalurilor proprii se ridica la suma de 20.219.586 lei format din :

-rezerve, fonduri- 9.922.537 lei;

-rezultatul reportat- 8.840.504 lei;

-rezultatul patrimonial- 1.456.545 lei.

La inceputul anului 2015 au fost constituite provizioane in suma de 622.000 lei , iar platile pentru hotarari judecatoresti la sfarsitul trimestrului III al anului 2015 se ridica la suma de 213.299 lei , iar suma de 85.402 lei reprezinta hotarari judecatoresti ce se vor achita pe parcursul anului 2015.

Mentionam ca suma de 28.299 lei s-a transferat din provizioane curente cu plata in anul 2015 in provizioane necurente .


Incasarile bugetului local se ridica la suma de 4.748.002 lei, iar cheltuielile bugetului local realizate se ridica la suma de 4.602.897 lei.

La data de 30.09.2015 nu au fost inregistrate plati restante , de asemenea nu s-au inregistrat datorii contingente si nici credite reclasificate.

**ORDONATOR PRINCIPAL  
DE CREDITE,  
VIDAN NICULAE**



**REFERENT,  
CONSTANTINESCU DUMITRU**



## DECLARATIE,

In conformitate cu prevederile art.30 din Legea contabilitatii nr.82/1991 republicata ne asumam raspunderea pentru intocmirea situatiilor financiare anuale la data de 30.09.2015 si confirmam urmatoarele :


-politiile contabile utilizate in intocmirea situatiilor financiare anuale sunt in conformitate cu reglementarile contabile aplicabile;

-situatiile contabile anuale reflecta o imagine fidela a pozitiei financiare, performantei financiare si a celorlalte informatii referitoare la activitatea desfasurata;

-unitatea isi desfasuara activitatea in conditii de continuitate.

PRIMAR,

VIDAN NICULAE



CONTABIL,


CONSTANTINESCU DUMITRU

A handwritten signature in black ink, appearing to read 'Constantinescu Dumitru', written over the printed name.

DECLARATIE,

Subsemnatul Vidan Nicolae –Primar al comunei Stefan cel Mare, judetul Arges, declar pe propria raspundere si sub sanctiunile prevazute de art.292 cod penal ca datele inscrise in bilantul contabil la data de 30.09.2015 corespund cu datele inscrise in contabilitatea institutiei noastre.

Data  
30.09.2015


Semnatura -----

DECLARATIE,

Subsemnatul Constantinescu Dumitru contabil al comunei Stefan cel Mare, judetul Arges, declar pe propria raspundere si sub sanctiunile prevazute de art.292 cod penal ca datele inscrise in bilantul contabil ~~la data de 30.09.2015 corespund cu datele inscrise in~~ contabilitatea institutiei noastre.

Data  
30.09.2015

Semnatura-----

A handwritten signature in black ink, appearing to be 'D. Constantinescu', written over a dashed line.


BILANT  
30.09.2015

pag.: 1 - lei -

COD	DENUMIRE INDICATORI	SOLD LA INCEPUTUL PERIOADEI	SOLD LA SFARSITUL PERIOADEI
781	STEFAN CEL MARE		
01003	1.Active fixe necorporale (ct.2030000+2050000+2060000+2080100+2080200+2330000-2800300-2800500-2800800-2900400-2900500-2900800-2930100*)	40.600	42.807
01004	2.Instalatii tehnice, mijloace de transport, animale, plantatii, mobilier, aparatura birotica si alte active corporale (ct.2130100+2130200+2130300+2130400+2140000+2310000-2810300-2810400-2910300-2910400-2930200*)	5.904.101	5.904.101
01005	3.Terenuri si cladiri (ct.2110100+2110200+2120000+2310000-2810100-2810200-2910100-2910200-2930200)	10.634.377	13.316.951
01015	7.TOTAL ACTIVE NECURENTE (rd.03+04+05+06+07+09)	16.579.078	19.263.859
01019	1.Stocuri (ct.3010000+3020100+3020200+3020300+3020400+3020500+3020600+3020700+3020800+3020900+3030100+3030200+3040100+3040200+3050100+3050200+3070000+3090000+3310000+3320000+3410000+3450000+3460000+3470000+3490000+3510100+3510200+3540100+3540500+3540600+3560000+3570000+3580000+3590000+3610000+3710000+3810000+/-3480000+/-3780000-3910000-3920100+3920200-3930000-3940100-3940500-3940600-3950100-3950200-3950300-3950400-3950600-3950700-3950800-3960000-3970000-3980000)		
01023	Creante bugetare (ct.4310100**+4310200**+4310300**+4310400**+4310500**+4310700**+4370100**+4370200**+4370300**+4420400+4420800**+4440000**+4460000**+4480200+4610102+4630000+4640000+4650100+4650200+4660401+4660402+4660500+4660900+4810101**+4810102**+4810103**+4810900**+4820000**+4970000), din care:	231.310	288.978
01024	Creantele bugetului general consolidat (ct.4630000+4640000+4650100+4650200+4660401+4660402+4660500+4660900+4970000)	899.805	1.004.663
01027	Imprumuturi pe termen scurt acordate (ct.2670101+2670102+2670103+2670104+2670105+2670108+2670601+2670602+2670603+2670604+2670605+2670609+4680101+4680102+4680103+4680104+4680105+4680106+4680107+4680108+4680109+4690103+4690105+4690106+4690108+4690109)	899.805	1.004.663
01030	Total creante curente (rd.21+23+25+27)	899.805	1.768.740
01033	Conturi la trezorerie, casa in lei. (ct.5100000+5120101+5120501+5130101+5130301+5130302+5140101+5140301+5140302+5150101+5150103+515030+5150500+5150600+5160101+5160301+5160302+5170101+5170301+5170302+5200100+5210100+5210300+5230000+5250101+5250102+5250301+5250302+5250400+5260000+5270000+5280000+5290101+5290201+5290301+5290400+5290901+5310101+5350101+5350200+5350101+5350400+5370101+5380101+5380201+5390101+5600101+5600300+5600401+5610100+5610300+5620101+5620300+5620401+5710100+5710300+5710400+5740101+5740102+5740301+5740302+5740400+5750100+5750300+5750400+7700000)	1.775.375	150.313
01040	Total disponibilitati si alte valori (rd.33+33.1+35+35.1)	1.775.375	150.313
01045	7.TOTAL ACTIVE CURENTE (rd.19+30+31+40+41+41.1+42)	2.906.490	3.212.694
01046	8.TOTAL ACTIVE (rd.15+45)	19.485.568	22.476.553
01055	3.Provizioane (ct.1510201+1510202+1510203+1510204+1510208)	295.000	295.000
01058	TOTAL DATORII NECURENTE (rd.52+54+55)	295.000	295.000

COD	DENUMIRE INDICATORI	SOLD LA INCEPUTUL PERIOADEI	SOLD LA SFARSITUL PERIOADEI
01060	1.Datori comerciale, avansuri si alte decontari (ct.2690100+4010100+4030100+4040100+4050100+4080000+4190000+4620101+4620109+4730109+4810101+4810102+4810103+4810200+4810300+4810900+4820000+4830000+4890000+5090000+5120800), din care:	1.603	
01062	2.Datorii catre bugete (ct.4310100+4310200+4310300+4310400+4310500+4310700+4370100+4370200+4370300+4400000+4410000+4420300+4420800+4440000+4460000+4480100+4550501+4550502+4550503+4620109+4670100+4670200+4670300+4670400+4670500+4670900+4730109+4810900+4820000),din care:	42.586	43.658
010631	Contributii sociale (ct.4310100+4310200+4310300+4310400+4310500+4310700+4370100+4370200+4370300)	33.663	33.527
01070	4.Imprumuturi pe termen scurt-sume ce urmeaza a fi platite intr-o perioada de pana la un an (ct.5180601+5180603+5180604+5180605+5180606+5180608+5180609+5180800+5190101+5190102+5190103+5190104+5190105+5190106+5190107+5190108+5190109+5190110+5190180+5190190)		1.768.740
01072	6.Salariile angajatilor (ct.4210000+4230000+4260000+4270100+4270300+4280101)	57.941	64.167
01075	9.Provizioane (ct.1510101+1510102+1510103+1510104+1510108)	327.000	85.402
01078	10.TOTAL DATORII CURENTE (rd.60+62+65+70+71+72+73+74+75)	429.132	1.961.967
01079	11.TOTAL DATORII (rd.58+78)	724.132	2.256.967
01080	12.ACTIVE NETE = TOTAL ACTIVE - TOTAL DATORII = CAPITALURI PROPRII (rd.80=rd.46-79=rd.90)	18.761.436	20.219.586
01084	1.Rezerve, fonduri (ct.1000000+1010000+1020101+1020102+1030000+1040101+1040102+1050100+1050200+1050300+1050400+1050500+1060000+1320000+1330000+1390100)	9.922.537	9.922.537
01085	2.Rezultatul reportat (ct.1170000-sold creditor)	4.589.258	8.840.504
01087	4.Rezultatul patrimonial al exercitiului (ct.1210000-sold creditor)	4.249.641	1.456.545
01090	6.TOTAL CAPITALURI PROPRII (rd.84+85-86+87-88)	18.761.436	20.219.586

Conducatorul institutiei


Conducatorul compartimentului  
financiar- contabil


CONTUL DE REZULTAT PATRIMONIAL

30.09.2015


pag.: 1 - lei -

COD	DENUMIRE INDICATORI	An precedent	An curent
781	STEFAN CEL MARE		
02002	1.Venituri din impozite, taxe, contributiile de asigurari si alte venituri ale bugetelor (ct.7300100+7300200+7310100+7310200+7320100+7330000+7340000+7350100+ 7350200+7350300+7350400+7350500+7350600+7360100+7390000+7450100+ 7450200+7450300+7450400+7450500+7450900+7460100+7460200+7460300+ 7460900)	1.984.644	2.434.960
02003	2.Venituri din activitati economice (ct.7210000+7220000+7510100+7510200+/-7090000)	105.745	103.734
02004	3.Finantari, subventii, transferuri, alocatii bugetare cu destinatie speciala (ct.7510500+7710000+7720100+7720200+7740100+7740200+7750000+ 7760000+7780000+7790101+7790109)	842.955	470.252
02005	4.Alte venituri operationale (ct.7140000+7180000+7500000++7510300+7510400+ 7810200+7810300+7810401+7810402+7770000)	160.703	316.772
006	TOTAL VENITURI OPERATIONALE (rd.02+03+04+05)	3.094.047	3.325.718
008	1.Salarii si contributiile sociale aferente angajatilor (ct.6410000+6420000+6450100+ 6450200+6450300+6450400+6450500+6450600+6450800+6460000+6470000)	1.053.583	1.161.225
02009	2.Subventii si transferuri (ct.6700000+6710000+6720000+6730000+6740000+ 6750000+6760000+6770000+6780000+6790000)	88.675	102.651
02010	3.Stocuri, consumabile, lucrari si servicii executate de terti (ct.6010000+6020100+ 6020200+6020300+6020400+6020500+6020600+6020700+6020800+6020900+ 6030000+6060000+6070000+6080000+6090000+6100000+6110000+6120000+ 6130000+6140000+6220000+6230000+6240100+6240200+6260000+6270000+ 6280000+6290100)	677.177	603.870
02013	TOTAL CHELTUIELI OPERATIONALE (rd.08+09+10+11+12)	1.819.435	1.867.746
02015	- EXCEDENT (rd.06-rd.13)	1.274.612	1.457.972
02023	- EXCEDENT (rd.15+20-16-21)	1.274.612	1.457.972
02031	- EXCEDENT (rd.23+28-24-29)	1.274.612	1.457.972

Conducatorul institutiei



Conducatorul compartimentului  
financiar- contabil





Situatia activelor si datoriilor institutiilor publice

din administratia locala

30.09.2015


pag.: 1 - lei -

COD	DENUMIRE INDICATORI	Sold la inceputul anului	Sold la sfarsitul perioadei
781	STEFAN CEL MARE		
18005	Disponibilitati in lei ale institutiilor publice locale si ale institutiilor publice de subordonare locala, la trezorerii (ct.5100000+5120101+5120501+5150101+5150103+5150500+5150600+5160101+5160301+5160302+5170101+5170301+5170302+5210100+5210300+5280000+5290201+5290301+5290400+5290901+5500101+ 5520000+5550101+5570101+5580101+5580201+5600101+5600300+5610100+5610300+5620101+5620300-7700000), din care:	1.775.375	150.313
18008	Total (in baze cash) (rd.04+05)	1.775.375	150.313
18010	Total (in baze accrual)(rd.08+09)	1.775.375	150.313
18176	I.Creante ale bugetului local (ct.4640000-4970000). Total (rd.177+178+179+183), din care:		
18177	- de la gospodariile populatie (S14)	899.805	1.004.663
178	- de la societati nefinanciare (S11)	513.379	531.512
18185	Total creante (rd.176+184)	386.426	473.151
182671	Sume primite din excedentul anului precedent pentru acoperirea golurilor temporare de casa si pentru finantarea cheltuielilor sectiunii de dezvoltare (ct.5190107+5190190)		1.768.740
18268	Total(in baze cash)(rd.262+266+267+267.1)		1.768.740
18275	Total (in baze accrual) (cash+dobanzi) (rd.268+274)		1.768.740
18331	Datoriile institutiilor publice din administratia locala catre bugete (ct.4420300+4310100+4310200+4310300+4310400+4310500+4310700+4370100+4370200+4370300+4420800+4440000+4460000+4480100)	42.586	43.658
18332	Salariile angajatilor (ct.4210000+4230000+4260000+4270100+4270300+4280101)	57.941	64.167
18335	Total (rd.331+332+333+334)	100.527	107.825
183421	Provizioane necurente (ct.1510201+1510202+1510203+1510204+1510208), din care:	295.000	295.000
183423	Provizioane necurente,constituite conform OUG71/2009 si OG17/2012 reprezentand drepturi salariale castigate in instanta (ct.1510203)	295.000	295.000
18343	Provizioane curente (ct.1510101+1510102+1510103+1510104+1510108), din care:	327.000	85.402
183432	Provizioane curente,constituite conform OUG71/2009 si OG17/2012 reprezentand drepturi salariale castigate in instanta (ct.1510103)	327.000	85.402

Conducatorul institutiei



Conducatorul compartimentului  
financiar- contabil



SITUATIA FLUXURILOR DE TREZORERIE

30.09.2015

COD	DENUMIRE INDICATORI	Total	Casa	Buget de stat ct. 5200100/7700000	Buget local ct. 5210100/7700000	Buget asigurarilor sociale de stat ct. 5250101+5250102/7700000	Buget asigurarilor pentru somaj ct. 5740102/7700000	Buget Fond national unic de asigurari sociale de sanatate ct. 5710102/7700000	Buget Fond pentru mediu ct. 5750100/7700000	Buget trezoreria statului ct. 5240100/7700000	Buget instituti publice finantate integral din venituri proprii ct. 5600101/7700000	Buget instituti publice finantate din venituri proprii si subventii ct. 5610100/7700000	Buget activitati finantate din venituri proprii si buget activitati de privatizare ct. 5620101/7700000	Buget imprumuturi interne si externe ct. 5130101+5140101+5160101+5170101+5130301+5130302+5140301+5140302+5160301+5160302+5170301+5170302/7700000	Buget fonduri externe nerambursabile (sursa D) ct. 5150103+5150600/7700000	Alte disponibilitati (ct.5XX)	
781	STEFAN CEL MARE																
03002	1. Incasari	1.060.811	1.060.811		5.979.202												248
03003	2. Plati	2.979.216	1.060.811	1.427	1.918.116												206
03004	3. Numerar net din activitatea operationala (rd 02-rd 03)	1.060.130		-1.427	1.061.116												
03007	2. Plati	2.044.781			2.044.781												
03008	3. Numerar net din activitatea de investitii (rd 06-rd 07)	2.044.251			2.044.781												
03010	1. Incasari	1.708.710			1.708.710												
03012	3. Numerar net din activitatea de finantare (rd 10-rd 11)	1.708.710			1.708.710												
03013	IV CRESTEREA (DESCRETEREA) NETA DE NUMERAR SI ECHIVALENT DE NUMERAR (rd 04-rd 05 rd 12)	418.105			145.105												
03014	V NUMERAR SI ECHIVALENT DE NUMERAR LA INCEPUTUL ANULUI precedent**	1.771.975			1.768.710												
030142	- sume utilizate din excidentul anual																
03015	VI NUMERAR SI ECHIVALENT DE NUMERAR LA SFARSITUL PERIOADEI (rd 13-rd 14-rd 14.1-rd 14.2-rd 14.3)	145.716			145.112												

Conducatorul institutiei



VISA NICOLAE

Conducatorul compartimentului financiar-contabil

CONSTANTIN CO  
DUMITRU

Viza trezoreriei

WATER ELENA



Situația plăților efectuate

Anexa 27


din fonduri externe nerambursabile (PE.N) postaderare (titlul 56 și titlul 58) la data de 30.09.2015

Pag.: I - lei -

Denumirea sursei de finantare	Buget de stat (s 01- stat)	Buget local (s 02- local)	Bugetul asigurarilor sociale de stat (s 03- inas)	Bugetul asigurarilor pentru somaj (s 04- somaj)	Bugetul fondului national unic de asigurari sociale de sanatate (s 05- sanatate)	Bugetul institutiilor publice si activitatei financiare integrale sau partial din venituri proprii (s10- stat+ local)	Bugetul fondurilor externe nerambursabile (s68- stat+ asigurari+ local)	Bugetul creditelor externe (s06- stat+ local)	Bugetul creditelor interne (s07- stat+ local)	Bugetul institutiilor publice si activitatilor financiare integrale sau partial din venituri proprii (s20- stat+ asigurari+ autonome)	Bugetul institutiilor publice si activitatilor financiare integrale din venituri proprii (s10- stat+ autonome)
	01	02	03	04	05	06	07	08	09	10	11
A											
STEFAN CEL MARE											
Total plati (titlul VIII cod56+ titlul X cod59) (ca.2.res.11)		246.621									
Total plati (titlul VIII cod56)		246.621									
Active nefinanciare titlul XIII:		246.621									

Conducatorul institutiei

Conducatorul compartimentului financiar-contabil



*[Handwritten signature]*


Situatia platilor efectuate si a sumelor declarate pentru cota-parte aferenta cheltuielilor finantate din FEN postaderare

30.09.2015


Page: 1 - lei -

Cod indicator	Denumirea programului cu finantare UE	Plati efectuate de la titlul 56 si 58	din care:		Suma in curs de solicitare la rambursare aferenta cheltuielilor efectuate in anul curent	Suma solicitata la rambursare aferenta cheltuielilor efectuate in anul curent	Suma rambursata aferenta cheltuielilor efectuate in anul curent	Suma nemoratorizate de autorizatile de management aferente cheltuielilor efectuate in anul curent	Prestantare dedusa din sumele solicitate la rambursare aferente cheltuielilor efectuate in anul curent	Suma rezultate din negocieri aferente cheltuielilor efectuate in anul curent si ani precedenti	din care:	
			Plati efectuate pentru cota-parte FEN (afunct02)	01							02	03
781	A				03	04	06	07	08	09	10	
1004	STEFAN CEL MARE			103.092	103.092							
10040	Programa din Fondul European Agricol de Dezvoltare Rurala (FEADR) (5609)	246.621	103.092	103.092								
	Total (contul La 29)	246.621	103.092	103.092								

Conducatorul institutiei



Conducatorul compartimentului financiar-contabil




Situatia unor indicatori referitori la protectia copilului  
si a persoanelor cu handicap

30.09.2015


pag.: 1

COD	DENUMIRE	NUMAR
781	STEFAN CEL MARE	
08007	Asistenti personali pentru persoanele cu handicap	10
08008	Indemnizatii lunare alocate persoanelor cu handicap grav	16

Conducatorul institutiei



Conducatorul compartimentului  
financiar-contabil



CONTUL DE EXECUTIE AL BUGETULUI LOCAL - VENITURI

30.09.2015

Capi- tol	Sub- cap- tol	Pa- ra- gra- ful	Gr- pa / Titlu	Ali- ne- at	Denumire indicator	Prevederi anuale aprobate la finele perioadei de raportare		Prevederi bugetare trimestriale cumulate	Drepturi constatate			Incasari realizate	Singeri pe alte cai decat incasari	Drepturi constatate de incasat	
						J	2		Total, din care:	din anii precedenti	din anul curent				3=4+5
						A	B								
781					STEFAN CEL MARE										
0001	02				TOTAL VENITURI-BUGET LOCAL	5.125.480	4.705.480	5.752.665	899.805	4.852.860	4.748.002	1.004.663			
0002					I. VENITURI CURENTE	3.109.600	2.689.600	3.521.272	899.805	2.621.467	2.516.609	1.004.663			
0003					A. VENITURI FISCALE	2.923.000	2.518.000	3.096.990	666.345	2.430.645	2.379.552	717.438			
0004					A1. IMPOZIT PE VENIT, PROFIT SI CASTIGURI DIN CAPITAL	1.031.600	924.730	804.315		804.315	804.315				
0300	02				A1.2 IMPOZIT PE VENIT, PROFIT SI CASTIGURI DIN CAPITAL DE LA PERSOANE FIZICE	1.031.600	924.730	804.315		804.315	804.315				
0302					IMPOZIT PE VENIT	5.750	4.000	1.545		1.545	1.545				
	18				Impozitul pe veniturile din transferul proprietatilor imobiliare din patrimoniul personal	5.750	4.000	1.545		1.545	1.545				
0402					COTE SI SUME DEFALCATE DIN IMPOZITUL PE VENIT	1.025.940	920.730	802.770		802.770	802.770				
0402	01				Cote defalcate din impozitul pe venit	324.000	273.000	277.481		277.481	277.481				
0402	04				Sume alocate din cotele defalcate din impozitul pe venit pentru echilibrarea bugetelor locale	701.940	647.730	525.289		525.289	525.289				
0700	02				A3 IMPOZITE SI TAXE PE PROPRIETATE	263.000	219.000	786.622	491.768	294.854	252.148	534.474			
0702					IMPOZITE SI TAXE PE PROPRIETATE	263.000	219.000	786.622	491.768	294.854	252.148	534.474			
	01				Impozit si taxa pe cladiri	79.000	60.000	244.090	144.322	99.768	67.460	176.630			
					Impozit pe cladiri de la persoane fizice	39.000	30.000	103.895	60.432	43.463	42.081	61.814			
0702	01	02			Impozit si taxa pe cladiri de la persoane juridice	40.000	30.000	140.195	83.890	56.305	25.379	114.816			
0702	02				Impozit si taxa pe teren	183.000	158.000	541.403	347.446	193.957	183.559	357.841			

Capi- tol	Sub- capi- tol	Pa- ta- graf	Gr- pa / Titlu	Ar- ti- col	Al- ne- at	Denumire indicator	Prevederi anuale aprobrate la finele perioadei de raportare	Prevederi bugetare trimestriale cumulate	Drepturi constatate			Incasari realizate	Singeri pe alte cai decat incasari	Drepturi constatate de incasat
									Total, din care:	din anii precedenti	din anul curent			
A							1	2	3=4+5	4	5	6	7	8=3-6-7
0702	01					B	49.000	43.000	275.415	216.532	58.883	51.556		223.839
						Impozit pe terenuri de la persoane fizice								
0702	02					Impozit si taxa pe teren de la persoane juridice	23.000	19.000	23.987	14.502	9.485	8.336		15.651
0702	02	03				Impozitul pe terenul extravilan	111.000	96.000	242.001	116.412	125.589	123.667		118.334
						Taxe judiciare de timbru si alte taxe de timbru	1.000	1.000	1.129	1.129	1.129			
1000	02					A4 IMPOZITHE SI TAXE PE BUNURI SI SERVICII	1.594.310	1.348.270	1.450.985	174.577	1.306.408	1.298.021		182.964
1102	02					SUMIE DEFALCATE DIN TVA	1.531.310	1.299.270	1.225.627		1.225.627	1.225.627		
						Sume defalcate din taxa pe valoarea adaugata pentru finantarea cheltuielilor descentralizate la nivelul comunelor, oraselor, municipiilor, sectoarelor si Municipiului Bucuresti	1.266.000	1.041.000	967.357		967.357	967.357		
1102	05					Sume defalcate din taxa pe valoarea adaugata pentru drumuri	30.000	30.000	30.000		30.000	30.000		
1102	06					Sume defalcate din taxa pe valoarea adaugata pentru echilibrarea bugetelor locale	235.310	228.270	228.270		228.270	228.270		
1602						TAXE PE UTILIZAREA BUNURILOR, AUTORIZAREA UTILIZARII BUNURILOR SAU PE DESFASURAREA DE ACTIVITATI	63.000	49.000	255.358	174.577	-80.781	72.394		182.964
1602	02					Impozit pe mijloacele de transport	63.000	49.000	254.098	174.007	80.091	71.694		182.404
						Impozit pe mijloacele de transport detinute de persoane fizice*)								
1602	02	02				Impozit pe mijloace de transport	63.000	49.000	166.162	120.003	46.159	39.571		126.59

Capi- tot	Sub- capit- ol	Pa- ra- gra- ful / graf- titlu	Ar- ti- col	Al- ne- af	Denumire indicator	Prevederi anuale aprobate la finele perioadei de raportare	Prevederi bugetare trimestriale cumulate	Drepturi constatate			Incasari realizate	Stingeri pe alte cai decat incasari	Drepturi constatate de incasat
								Total, din care:	din anii precedenti	din anul curent			
A						B	2	3=4+5	4	5	6	7	8=3-6-7
1602	50				deținute persoane de juridice*) Alte taxe pe utilizarea bunurilor, autORIZAREA utilizării bunurilor sau pe desfasurare de activitati			87.936	54.004	33.932	32.123		55.813
1800	02				A6. ALTE IMPOZITIE SI TAXE FISCALE	34.000	26.000	1.260	570	690	700		560
1802					ALTE IMPOZITIE SI TAXE FISCALE	34.000	26.000	25.068		25.068	25.068		
	50				Alte impozite si taxe	34.000	26.000	25.068		25.068	25.068		
2900	02				C. VENITURI NEFISCALE	186.600	171.600	424.282	233.460	190.822	137.057		387.225
3000					C.I. VENITURI DIN PROPRIETATE	21.000	16.000	35.529	10.308	25.221	10.154		25.375
3002					VENITURI DIN PROPRIETATE	21.000	16.000	35.529	10.308	25.221	10.154		25.375
	05				Venituri din concesiuni si inchirieri	21.000	16.000	35.529	10.308	25.221	10.154		25.375
				30	Alte venituri din concesiuni si inchirieri de catre institutiile publice	21.000	16.000	35.529	10.308	25.221	10.154		25.375
3300	02				C2. VANZARI DE BUNURI SI SERVICII	165.600	155.600	388.753	223.152	165.601	126.903		261.850
3302					VENITURI DIN PRESTARI DE SERVICII SI ALTE ACTIVITATI	137.000	130.000	103.734		103.734	103.734		
3302	08				Venituri din prestari de servicii	18.000	18.000	7.330		7.330	7.330		
	50				Alte venituri din prestari de servicii si alte activitati	119.000	112.000	96.404		96.404	96.404		
3402					VENITURI DIN TAXE ADMINISTRATIVE, ELIBERARI PERMISE	6.000	5.000	4.314		4.314	4.314		
3402	02				Taxe extrajudiciare de timbru	6.000	5.000	4.314		4.314	4.314		
3502					AMENZI, PENALITATI SI CONFISCARI	15.000	13.000	273.105	223.152	49.953	11.255		261.850
	01				Venituri din amenzi si alte sanctiuni aplicate potrivit dispozitiilor legale								
3502	01	02			Venituri din amenzi si alte sanctiuni	15.000	13.000	273.105	223.152	49.953	11.255		261.850






Pag. 5 - lei-

Capi- tol	Sub- capi- tol	Pa- ra- gra- f / Titlu	Gr- pa / Titlu	Ar- ti- col	Al- ac- ti- on	Denumire indicator	Prevederi anuale aprobate la finele perioadei de raportare		Prevederi bugetare trimestriale cumulate	Drepturi constatate			Incasari realizate	Singeri pe alte cai decat incasari	Drepturi constatate de incasat	
							I	2		Total, din care:	din anii precedenti	din anul curent				
						<b>B</b>		15.000	2	15.000	3=4+5	4	5	6	7	8=3-6-7
						Cadastru si Publicitate Imobiliara		15.000		15.000				15.000		

Conducatorul institutiei,

Conducatorul compartimentului  
financiar-contabil

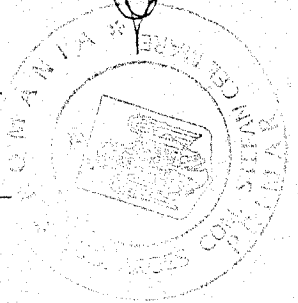


*[Handwritten signature]*

CONTUL DE EXECUTIE AL BUGETULUI LOCAL - Ch. JII  
30.09.2015

Capi- tot	Sub- tot	Pa- tra- graf	Gr- pa / Titlu	Al- ne- af	Denumire indicator	Credite de angajament	Credite bugetare		Angajamente legale	Plafii efectuate	Angajamente legale de plafii	Cheltuieli efective
							anuale aprobat la finele perioadei de raportare	trimestriale cumulate				
A					B	1	2	3	4	5	6	8
781					STEFAN CEL MARE							
8002					TOTAL CHELTUIELI		6.894.220	6.474.220	6.728.928	4.972.970	4.602.897	1.897.746
5100	02				Partea I-a SERVICII PUBLICE GENERALE		784.600	664.600	742.600	709.690	107.805	582.693
5102	01				AUTORITATI PUBLICE SI ACTIUNI EXTERNE		774.600	654.000	742.600	709.690	107.805	582.693
					Autoritati executive si legislative		774.600	654.000	742.600	709.690	107.805	582.693
					Autoritati executive		774.600	654.000	742.600	709.690	107.805	582.693
5402	03				ALTE SERVICII PUBLICE GENERALE		10.000	10.000	742.600	709.690	107.805	582.693
					Fond de rezerva bugetara la dispozitia autoritatilor locale		10.000	10.000	742.600	709.690	107.805	582.693
6000	02				Partea II-a APARARE, ORDINE PUBLICA SI SIGURANTA NATIONALA		20.000	17.000	20.000	18.240	4.938	13.138
6102	05				ORDINE PUBLICA SI SIGURANTA NATIONALA		20.000	17.000	20.000	18.240	4.938	13.138
					Protectie civila si protectia contra incendurilor (protectie civila nonmilitara)		20.000	17.000	20.000	18.240	4.938	13.138
6500	02				Partea III-a CHELTUIELI SOCIAL-CULTURALE		1.643.740	1.413.740	1.585.740	1.504.194	252.823	973.552
6502					INVATAMANT		1.023.000	831.000	998.000	994.922	234.223	227.332
					Invatamant prescolar si primar		575.000	484.000	563.000	561.043	108.780	424.998
					Invatamant prescolar		166.000	152.000	160.000	159.881	24.618	134.527
					Invatamant primar		409.000	332.000	403.000	401.162	84.162	290.471
					Invatamant secundar		448.000	347.000	435.000	433.879	125.443	302.334
					Invatamant secundar inferior		448.000	347.000	435.000	433.879	125.443	302.334
6702	03				CULTURA, RECREERE SI RELIGIE		324.740	319.740	324.740	285.621	5.976	33.358
					Servicii culturale		31.000	26.000	31.000	31.000	5.976	25.358
					Biblioteci publice comunale, orasenesti, municipale		16.400	13.800	16.400	16.400	5.109	11.466
					Camin culturale		14.000	12.140	14.000	14.000	807	13.892
					Servicii recreative si sportive		293.740	293.740	293.740	254.621	807	8.000

Capi- tol	Sub- capi- tol	Pa- ra- gra- ful	Gr- pa / titlu	Ali- ne- at	Denumire indicator	Credite de angajament	Credite bugetare		Angajamente bugetare	Angajamente legale	Plati efectuate	Angajamente legale de planif	Cheltuieli efective
							anuale aprobat la finele perioadei de raportare	trimestriale cumulate					
A					B	I	2	3	4	5	6	7=5-6	8
6702	01				Sport		11.000	11.000	11.000	8.000	8.000		8.000
	03				Intretinere gradini publice, parcuri zone verzi, baze sportive si de agrement		282.740	282.740	282.740	246.621	246.621		
6802	05				ASIGURARI SI ASISTENTA SOCIALA		296.000	263.000	263.000	223.651	211.027	12.624	212.862
					Asistenta sociala in caz de boli si invaliditati		253.000	220.000	220.000	221.655	209.031	12.624	210.866
6802	05	02			Asistenta sociala in caz de invaliditate		253.000	220.000	220.000	221.655	209.031	12.624	210.866
	15				Prevenirea excluderii sociale		43.000	43.000	43.000	1.996	1.996		1.996
	01				Ajutor social		43.000	43.000	43.000	1.996	1.996		1.996
7000	02				Partea IV-a SERVICII SI DEZVOLTARE		3.771.880	3.751.880	3.753.588	2.169.086	2.164.579	4.507	198.191
					PUBLICA, LOCUINTE, MEDIU SI APE		190.000	170.000	171.708	113.429	108.922	4.507	108.191
7002	06				LOCUINTE, SERVICII SI DEZVOLTARE PUBLICA		138.000	123.000	123.000	70.748	70.748		70.748
	50				Iluminat public si electrificari								
					Alte servicii in domeniile locuintelor, serviciilor si dezvoltarii comunale		52.000	47.000	48.708	42.681	38.174	4.507	37.443
7402	06				PROTECTIA MEDIULUI		3.581.880	3.581.880	3.581.880	2.055.657	2.055.657		
					Canalizarea si tratarea apelor reziduale		3.581.880	3.581.880	3.581.880	2.055.657	2.055.657		
8000	02				Partea V-a ACTIUNI ECONOMICE		674.000	627.000	627.000	571.760	571.760		190.172
8402	03				TRANSPORTURI		674.000	627.000	627.000	571.760	571.760		190.172
					Transport rutier		674.000	627.000	627.000	571.760	571.760		190.172
	01				Drumuri si poduri		674.000	627.000	627.000	571.760	571.760		190.172



CONFIRMARE

Capi- tot	Sub- capitol	Pa- ra- graf	Gr- pa / Titlu	Ar- fi- col	Al- ne- at	Denumire indicator	Credite de angajament	Credite bugetare		Angajamente bugetare	Angajamente legale	Plati efectuate	Angajamente legale de platit	Cheltuieli efective					
								anuale aprobat la finele perioadei de raportare	trimestriale cumulate										
A		B		C		D		E		F		G		H					
						1		3		4		5		6		7-5-6		8	
781						STEFAN CEL MARE													
5002						TOTAL CHELTUIELI		6.894.220	6.474.220	6.728.928	4.972.970	4.602.897	370.073	1.867.746					
		01				CHELTUIELI CURENTE		2.845.340	2.425.340	2.681.340	2.534.810	2.164.737	370.073	1.867.746					
		10				TITLUL I CHELTUIELI DE PERSONAL		1.524.000	1.258.000	1.524.000	1.524.000	1.153.927	370.073	1.161.225					
		20				TITLUL II BUNURI SI SERVICII		889.600	768.600	768.600	661.538	661.538		603.870					
		50				TITLUL V FONDURI DE REZERVA		10.000	10.000										
		56				TITLUL VIII PROIECTE CU FINANTARE DIN FONDURI EXTERNE NERAMBURSABILE (FEN)													
						POSTADERARE		246.740	246.740	246.740	246.621	246.621							
		57				TITLUL VIII ASISTENTA SOCIALA		175.000	142.000	142.000	102.651	102.651		02.651					
		70				CHELTUIELI DE CAPITAL		4.048.880	4.048.880	4.048.880	2.439.452	2.439.452							
		71				TITLUL XIII ACTIVE NERINANCIARE		4.048.880	4.048.880	4.048.880	2.439.452	2.439.452							
		84				PLATI EFECTUATE IN ANII PRECEDENTI SI RECUPERATE IN ANUL CURENT				-1.292	-1.292	-1.292							
		85				Titlul XIX PLATI EFECTUATE IN ANII PRECEDENTI SI RECUPERATE IN ANUL CURENT				-1.292	-1.292	-1.292							
5100	02					Partea I-a SERVICII PUBLICE GENERALE		784.600	664.600	742.600	709.690	601.885	107.805	382.693					
5102						AUTORITATI PUBLICE SI ACTIUNI EXTERNE		774.600	654.600	742.600	709.690	601.885	107.805	382.693					
		01				CHELTUIELI CURENTE		774.600	654.600	742.600	709.690	601.885	107.805	382.693					
		10				TITLUL I CHELTUIELI DE PERSONAL		408.000	330.000	408.000	408.000	300.195	107.805	296.314					
		10	01			Cheltuieli salariale in bani		321.000	252.000	321.000	321.000	246.174	74.826	241.645					
		10	01	01		Salarii de baza		264.000	203.000	264.000	264.000	200.290	63.710	194.261					
		10	01	12		Indemnizatii platite unor persoane din afara unitatii		32.000	24.000	32.000	32.000	23.670	8.330	23.670					
		10	01	30		Alte drepturi salariale in bani		25.000	25.000	25.000	25.000	22.214	2.786	23.714					
		10	03			Contributii		87.000	68.000	87.000	87.000	54.021	32.979	54.669					
		10	03	01		Contributii de asigurari sociale de													



Capi- tol	Sub- capi- tol	Pa- ca- graf	Gru- pa / Tifu	Ab- ne- tit	Denumire indicator	Credite de angajament	Credite bugetare		Angajamente bugtare	Angajamente legale	Plati efectuate	Angajamente legale de platit	Cheltuieli efective
							anuale aprobat la finele perioadei de raportare	trimestrale cumulate					
A					B	1	2	3	4	5	6	7=5-6	8
6102			01		SIGURANTA NATIONALA		20.000	17.000	20.000	18.240	13.302	4.938	13.138
			10		ORDINE PUBLICA SI SIGURANTA NATIONALA		20.000	17.000	20.000	18.240	13.302	4.938	13.138
			10		CHELTUIELI CURENTE		20.000	17.000	20.000	18.240	13.302	4.938	13.138
			10	01	TITLUL I CHELTUIELI DE PERSONAL		18.000	15.000	18.000	18.000	13.062	4.938	12.898
			10	01 01	Cheltuieli salariale in bani		14.000	11.800	14.000	14.000	10.658	3.342	10.436
			10	01 30	Salarii de baza		13.000	10.800	13.000	13.000	10.267	2.733	9.984
			10	01 30	Alte drepturi salariale in bani		1.000	1.000	1.000	1.000	391	609	452
			10	03	Contributii		4.000	3.200	4.000	4.000	2.404	1.596	2.462
			10	03 01	Contributii de asigurari sociale de stat		2.500	2.000	2.500	2.500	1.689	811	1.684
			10	03 02	Contributii de asigurari de somaj		100	100	100	100	56	44	55
			10	03 03	Contributii de asigurari sociale de sanatate		1.200	900	1.200	1.200	557	643	614
			10	03 04	Contributii de asigurari pentru accidente de munca si boli profesionale		100	100	100	100	18	82	18
			10	03 06	Contributii pentru concedii si indemnizatii		100	100	100	100	84	16	91
			20		TITLUL II BUNURI SI SERVICII		2.000	2.000	2.000	240	240	240	240
			20	01	Bunuri si servicii		2.000	2.000	2.000	240	240	240	240
			20	01 30	Alte bunuri si servicii pentru intretinere si functionare		2.000	2.000	2.000	240	240	240	240
6500 02					Partea III-a CHELTUIELI SOCIAL-CULTURALE		1.643.740	1.413.740	1.585.740	1.504.194	1.251.371	252.823	973.552
6502			01		INVAZAMANT		1.023.000	831.000	998.000	994.922	760.699	234.223	727.332
			10		CHELTUIELI CURENTE		1.023.000	831.000	998.000	994.922	760.699	234.223	727.332
			10	01	TITLUL I CHELTUIELI DE PERSONAL		930.000	763.000	910.000	930.000	695.777	234.223	704.767
			10	01	Cheltuieli salariale in bani		752.000	617.000	752.000	752.000	568.273	183.727	575.612
			10	01 01	Salarii de baza		533.000	408.000	533.000	533.000	370.601	162.399	468.765
			10	01 06	Alte sporuri		35.000	28.000	35.000	35.000	22.025	12.975	17.052

Capi- tot	Sub- capi- tot	Pa- ra- graf	Gr- pa / Titlu	Al- ne- at	Denumire indicator	Credite de angajament		Credite bugetare		Angajamente legale	Plati efectuate	Angajamente legale de platit	Cheltuieli efective
						1	2	3	4				
			A		B								
			10	01	11	Fond aferent platit cu ora	10.000	7.000	10.000	10.000	1.951	8.049	728
			10	01	30	Alte drepturi salariale in bani	174.000	174.000	174.000	174.000	173.096	304	89.067
			10	03		Contributii	178.000	146.000	178.000	178.000	127.504	50.496	129.155
			10	03	01	Contributii de asigurari sociale de stat	122.000	100.000	122.000	122.000	89.789	32.211	90.949
			10	03	02	Contributii de asigurari de somaj	6.000	6.000	6.000	6.000	2.432	3.568	2.468
			10	03	03	Contributii de asigurari sociale de sanatate	41.000	33.000	41.000	41.000	29.548	11.452	29.929
			10	03	04	Contributii de asigurari pentru accidente de munca si boli profesionale	2.000	2.000	2.000	2.000	1.154	846	1.166
			10	03	06	Contributii pentru concedii si indemnizatii	7.000	5.000	7.000	7.000	4.581	2.419	4.643
			20			TITLUL II BUNURI SI SERVICII	93.000	68.000	68.000	64.922	64.922		22.565
			20	01		Bunuri si servicii	93.000	68.000	68.000	64.922	64.922		22.565
			20	01	01	Furnituri de birou	4.000	4.000	4.000	2.844	2.844		2.844
			20	01	02	Materiale pentru curatenie	7.000	5.000	5.000	5.000	5.000		2.201
			20	01	03	Incalziri, iluminat si forta motrica	31.000	28.000	28.000	28.000	28.000		
			20	01	04	Apa, canal si salubritate	3.000						
			20	01	08	Posta, telecomunicatii, radio, tv, internet	7.000	6.000	6.000	6.000	5.789		3.789
			20	01	09	Materiale si prestari de servicii cu caracter functional	18.000	13.000	13.000	13.000	12.961		11.403
			20	01	30	Alte bunuri si servicii pentru intretinere si functionare	23.000	12.000	12.000	12.000	10.328		2.328
			01			CULTURA, RECREERE SI RELIGIE	324.740	319.740	324.740	285.621	279.645	5.976	33.358
6702						CHELTUIELI CURENTE	288.740	283.740	288.740	285.621	279.645	5.976	33.358
			10			TITLUL I CHELTUIELI DE PERSONAL	31.000	26.000	31.000	31.000	25.024	5.976	25.358
			10	01		Cheltuieli salariale in bani	25.000	21.300	25.000	25.000	20.920	4.080	21.194



Capi- tol	Sub- capit ol	Pa- ra- graf	Gr- pa / Titlu	Ar- ti- col	Al- ne- at	Denumire indicator	Credite de angajament	Credite bugetare		Angajamente bugetare	Angajamente legale	Plati efectuate	Angajamente legale de plati	Cheltuieli efective	
								anuale aprobat la finele perioadei de raportare	trimestrale cumulate						
A							1	2	3	4	5	6	7-5-6	8	
						B									
	10	01	01			Salarii de baza		24.000	20.300	24.000	24.000	20.008	3.592	20.807	
	10	01	30			Alte drepturi salariale in bani		1.000	1.000	1.000	1.000	512	488	387	
	10	03				Contributii		6.000	4.700	6.000	6.000	4.104	1.896	4.164	
	10	03	01			Contributii de asigurari sociale de stat		4.000	3.000	4.000	4.000	2.880	1.120	2.924	
	10	03	02			Contributii de asigurari de somaj		200	200	200	200	93	107	94	
	10	03	03			Contributii de asigurari sociale de sanatate		1.400	1.100	1.400	1.400	953	447	967	
	10	03	04			Contributii de asigurari pentru accidente de munca si boli profesionale		200	200	200	200	25	175	24	
	10	03	06			Contributii pentru concedii si indemnizatii		200	200	200	200	153	47	155	
	20					TITLUL II BUNURI SI SERVICII		11.000	11.000	11.000	8.000	8.000	8.000	8.000	
	20	01				Bunuri si servicii		11.000	11.000	11.000	8.000	8.000	8.000	8.000	
	20	01	30			Alte bunuri si servicii pentru intretinere si functionare		11.000	11.000	11.000	8.000	8.000	8.000	8.000	
	56					TITLUL VIII PROIECTE CU FINANTARE DIN FONDURI EXTERNE NERAMBURSABILE (FEN)									
	56	04				POSTADERARE		246.740	246.740	246.740	246.621	246.621	246.621	246.621	
	56	04	02			Programe din Fondul European Agricol de Dezvoltare Rurala (FEADR)		246.740	246.740	246.740	246.621	246.621	246.621	246.621	
	56	04	03			Finantarea externa nerambursabila		127.850	127.850	127.850	103.092	103.092	103.092	103.092	
	70					Cheltuieli neeligibile		118.890	118.890	118.890	143.329	143.329	143.329	143.329	
	71					CHELTUIELI DE CAPITAL		36.000	36.000	36.000					
	71	01				TITLUL XIII ACTIVE NEFINANCIARE		36.000	36.000	36.000					
	71	01				Active fixe		36.000	36.000	36.000					
	71	01	01			Constructii		36.000	36.000	36.000					
						ASIGURARI SI ASISTENTA SOCIALA		296.000	263.000	263.000	223.651	211.027	12.624	212.862	

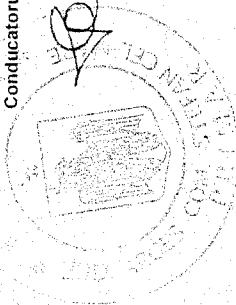
Capi- tol	Sub- capit ol	Pa- raf- graf	Gra- da / Titlu	Afi- ti- col	Denumire indicator	Credite de angajament	Credite bugetare			Angajamente legale	Plati efectuate	Angajamente legale de platit	Cheltuieli efective
							anuale aprobat la finele perioadei de raportare	trimestriale cumulate					
A						1	2	3	4	5	6	7-5-6	8
B													
	01				CHELTUIELI CURENTE		296.000	263.000	263.000	223.651	211.027	12.624	212.862
	10				TITLUL I CHELTUIELI DE PERSONAL		121.000	121.000	121.000	121.000	108.376	12.624	110.211
	10	01			Cheltuieli salariale in bani		90.000	90.000	90.000	90.000	88.500	1.500	90.000
	10	01	01		Salarii de baza		90.000	90.000	90.000	90.000	88.500	1.500	90.000
	10	03			Contributii		31.000	31.000	31.000	31.000	19.876	11.124	20.211
	10	03	01		Contributii de asigurari sociale de stat		21.000	21.000	21.000	21.000	13.986	7.014	14.223
	10	03	02		Contributii de asigurari de somaj		1.000	1.000	1.000	1.000	399	601	405
	10	03	03		Contributii de asigurari sociale de sanatate		7.000	7.000	7.000	7.000	4.602	2.398	4.680
	10	03	04		Contributii de asigurari pentru accidente de munca si boli profesionale		1.000	1.000	1.000	1.000	136	864	138
	10	03	06		Contributii pentru concedii si indemnizatii		1.000	1.000	1.000	1.000	753	247	765
	57				TITLUL VIII ASISTENTA SOCIALA		175.000	142.000	142.000	102.651	102.651		102.651
	57	02			Ajutoare sociale		175.000	142.000	142.000	102.651	102.651		102.651
	57	02	01		Ajutoare sociale in numerar		175.000	142.000	142.000	102.651	102.651		102.651
7000	02				Partea IV-a SERVICII SI DEZVOI TARE								
					PUBLICA, LOCUINTE, MEDIU SI APE		3.771.880	3.751.880	3.751.880	2.169.086	2.164.579	4.507	198.191
7002					LOCUINTE, SERVICII SI DEZVOLTARE PUBLICA		190.000	170.000	170.000	113.429	108.922	4.507	188.191
	01				CHELTUIELI CURENTE		187.000	167.000	170.000	112.514	108.007	4.507	198.191
	10				TITLUL I CHELTUIELI DE PERSONAL		16.000	13.000	16.000	16.000	11.493	4.507	11.677
	10	01			Cheltuieli salariale in bani		13.000	10.100	13.000	13.000	9.382	3.618	9.532
	10	01	01		Salarii de baza		12.000	9.100	12.000	12.000	8.850	3.150	9.532
	10	01	30		Alte drepturi salariale in bani		1.000	1.000	1.000	1.000	468		
	10	03			Contributii		3.000	2.900	3.000	3.000	2.111	889	2.145
	10	03	01		Contributii de asigurari sociale de stat		2.000	2.000	2.000	2.000	1.482	518	1.506

Capi- tol	Sub- grupul	Pa- ra- graf	Ar- bi- col	Ali- ne- at	Denumire indicator	Credite de angajament	Credite bugetare			Angajamente legale	Plati efectuate	Angajamente legale de platit	Cheltuieli efective
							anuale aprobat la finele perioadei de raportare	trimestriale cumulate	3 *				
A					B	I	2	3 *	4	5	6	7=5-6	8
	10	03	02		Contributii de asigurati de somaj		100	100	100	100	48	52	48
	10	03	03		Contributii de asigurari sociale de sanatate		700	600	700	700	490	210	498
	10	03	04		Contributii de asigurati pentru accidente de munca si boli profesionale		100	100	100	100	12	88	13
	10	03	06		Contributii pentru concedii si indemnizatii		100	100	100	100	79	21	80
	20	01			TITLUL II BUNURI SI SERVICII		171.000	154.000	154.000	96.514	96.514		96.514
	20	01	03		Bunuri si servicii		171.000	154.000	154.000	96.514	96.514		96.514
	20	01	03		Incalziri, iluminat si forta motrica		128.000	113.000	113.000	64.558	64.558		64.558
	20	01	30		Alte bunuri si servicii pentru intretinere si functionare		43.000	41.000	41.000	31.956	31.956		31.956
	70				CHELTUIELI DE CAPITAL		3.000	3.000	3.000	2.207	2.207		2.207
	71				TITLUL XIII ACTIVE NEFINANCIARE		3.000	3.000	3.000	2.207	2.207		2.207
	71	01			Active fixe		3.000	3.000	3.000	2.207	2.207		2.207
	71	01	30		Alte active fixe (inclusiv reparatii capitale)		3.000	3.000	3.000	2.207	2.207		2.207
	84				PLATI EFECTUATE IN ANII PRECEDENTI SI RECUPERATE IN ANUL CURENT					-1.292	-1.292		-1.292
	85				TITLUL XIX PLATI EFECTUATE IN ANII PRECEDENTI SI RECUPERATE IN ANUL CURENT					-1.292	-1.292		-1.292
	85	01			Plati efectuate in anii precedenti si recuperate in anul curent					-1.292	-1.292		-1.292
	85	01	02		Plati efectuate in anii precedenti si recuperate in anul curent (SD)		3.581.880	3.581.880	3.581.880	2.055.657	2.055.657		2.055.657
	70				PROTECTIA MEDIULUI		3.581.880	3.581.880	3.581.880	2.055.657	2.055.657		2.055.657
					CHELTUIELI DE CAPITAL								

Pag. 10 - lei-

Capi- tol	Sub- capi- tol	Pa- ra- gra- fi	Gra- pa / Tytu- lul	Al- ne- at	Denumire indicator	Credite de angajament	Credite bugetare		Angajamente bugetare	Angajamente legale	Plati efectuate	Angajamente legale de platit	Cheltuieli efective
							anuale aprobat la finele perioadei de raportare	trimestriale cumulate					
A					B	I	2	3	4	5	6	7=5-6	8
					TITLUL XIII ACTIVE NEFINANCIARE								
		71			Active fixe		3.581.880	3.581.880	3.581.880	2.055.657	2.055.657	2.055.657	
		71	01		Constructii		3.581.880	3.581.880	3.581.880	2.055.657	2.055.657	2.055.657	
8000	02				Partea V-a ACTIUNI ECONOMICE								
					TRANSPORTURI		627.000	627.000	627.000	571.760	571.760	571.760	190.172
		01			CHELTUIELI CURENTE		627.000	627.000	627.000	571.760	571.760	571.760	190.172
		20			TITLUL II BUNURI SI SERVICII		246.000	199.000	199.000	190.172	190.172	190.172	190.172
		20	01		Bunuri si servicii		246.000	199.000	199.000	190.172	190.172	190.172	190.172
		20	01	30	Alte bunuri si servicii pentru intretinere si functionare		246.000	199.000	199.000	190.172	190.172	190.172	190.172
		70			CHELTUIELI DE CAPITAL		428.000	428.000	428.000	381.588	381.588	381.588	
		71			TITLUL XIII ACTIVE NEFINANCIARE								
		71	01		Active fixe		428.000	428.000	428.000	381.588	381.588	381.588	
		71	01	01	Constructii		428.000	428.000	428.000	381.588	381.588	381.588	
		71	01	30	Alte active fixe (inclusiv reparatii capitale)		328.000	328.000	328.000	308.000	308.000	308.000	
							100.000	100.000	100.000	73.588	73.588	73.588	

Conducatorul institutiei,



Conducatorul compartimentului  
financiar-contabil




Capi- tol	Sub- capi- tol	Pa- ra- graf	Co- di- ficat	Al- ne- at	Denumire indicator	Prevederi anuale aprobat la finele perioadei de raportare		Prevederi bugetare trimestriale cumulate	Drepturi constatate			Incasari realizate	Sintetice pe alte cai decat incasari	Drepturi constatate de incasat
						1	2		Total, din care:	4	5			
A						B	3=4+5	4	5	6	7	8=3-6-7		
0702	01				fizice	49.000	43.000	275.415	216.532	58.883	51.556	223.859		
	02				Impozit si taxa pe teren de la persoane juridice	23.000	19.000	23.987	14.502	9.485	8.336	13.651		
	03				Impozitul pe terenul extravilan	111.000	96.000	242.001	116.412	125.589	123.667	118.334		
	03				Taxe judiciare de timbru si alte taxe de timbru	1.000	1.000	1.129		1.129	1.129			
1000	02				A4 IMPOZITE SI TAXE PE BUNURI SI SERVICII	1.594.310	1.348.270	1.480.985	174.577	1.306.408	1.298.021	181.964		
1102	02				SUME DEFALCATE DIN TVA	1.531.310	1.299.270	1.225.627		1.225.627	1.225.627			
	05				Sume defalcate din taxa pe valoarea adagata pentru finantarea cheltui- rilor descentralizate la nivelul comunelor, oraselor, municipiilor, sectoarelor si Municipiului Bucuresti	1.266.000	1.041.000	967.357		967.357	967.357			
	06				Sume defalcate din taxa pe valoarea adagata pentru drumuri	30.000	30.000	30.000		30.000	30.000			
					Sume defalcate din taxa pe valoarea adagata pentru echilibrarea bugetelor locale	235.310	228.270	228.270		228.270	228.270			
1602					TAXE PE UTILIZAREA BUNURILOR, AUTORIZAREA UTILIZARII BUNURILOR SAU PE DESFASURAREA DE ACTIVITATI	63.000	49.000	255.358	174.577	80.781	72.394	181.964		
	02				Impozit pe mijloacele de transport	63.000	49.000	254.098	174.007	80.091	71.694	181.404		
	01				Impozit pe mijloacele de transport detinute de persoane fizice*		49.000			46.159	39.571	126.591		
	02				Impozit pe mijloace de transport detinute persoane de juridice**	63.000	49.000	166.162	170.003					
	02							87.936	34.004	33.932	32.123	55.813		

Capi- tol	Sub- capi- tol	Pa- ra- gra- ful	Gr- pa / Titlu	Ar- ti- col	Ali- ne- at	Denumire indicator	Prevederi anuale aprobrate la finele perioadei de raportare		Prevederi bugetare trimestriale cumulate	Drepturi constatate			Incasari realizate	Stingeri pe alte ani decat incasari	Drepturi constatate de incasat
							I	2		Total, din care:	(din ani precedenti	(din anul current			
							A	B	3=4+5	4	5	6	7	8=3-6-7	
1602	50					Alte taxe pe utilizarea bunurilor, autorizarea utilizarii bunurilor sau pe desfasurare de activitati									
1800	02					A6. ALTE IMPOZITE SI TAXE FISCALE	34.000	26.000		1.360	570	690	700		560
1802						ALTE IMPOZITE SI TAXE FISCALE	34.000	26.000		25.068		25.068	25.068		
50						Alte impozate si taxe	34.000	26.000		25.068		25.068	25.068		
2900	02					C. VENITURI NEFISCALE	-368.400	-383.400		-96.150	233.460	-329.610	-383.375		287.225
3000						C1. VENITURI DIN PROPRIETATE	21.000	16.000		35.529	10.308	25.221	10.154		25.375
3002						VENITURI DIN PROPRIETATE	21.000	16.000		35.529	10.308	25.221	10.154		25.375
05						Venituri din concesiuni si inchirieri	21.000	16.000		35.529	10.308	25.221	10.154		25.375
30						Alte venituri din concesiuni si inchirieri de catre institutiile publice	21.000	16.000		35.529	10.308	25.221	10.154		25.375
3300	02					C2. VANZARI DE BUNURI SI SERVICII	-389.400	-399.400		-131.679	223.152	-354.831	-393.529		261.850
3302						VENITURI DIN PRESTARI DE SERVICII SI ALTE ACTIVITATI	137.000	130.000		103.734		103.734	103.734		
08						Venituri din prestari de servicii	18.000	18.000		7.330		7.330	7.330		
50						Alte venituri din prestari de servicii si alte activitati	119.000	112.000		96.404		96.404	96.404		
3402						VENITURI DIN TAXE ADMINISTRATIVE, ELIBERARI PERMISE	6.000	5.000		4.314		4.314	4.314		
02						Taxe extrajudiciare de timbru	6.000	5.000		4.314		4.314	4.314		
3502						AMENZI, PENALITATI SI CONFISCARI	15.000	13.000		273.105	223.152	49.953	11.255		261.850
01						Venituri din amenzi si alte sanctiuni aplicate potrivit dispozitiilor legale									
02						Venituri din amenzi si alte sanctiuni aplicate de catre alte institutii de	15.000	13.000		273.105	223.152	49.953	11.255		261.850

Categori- tot	Sub- capi- tot	Pa- ra- graf	Pa- ra- graf	Al- ne- at	Denumire indicator	Prevederi		Prevederi bugetare trimestriale cumulate	Drepturi constatate			Incasari realizate	Singuri pe alte cai decat incasari	Drepturi constatate de incasat
						I	2		Total, din care:	4	5			
A						1	2	3=4+5	4	5	6	7	8=3-6-7	
3502	02				specialitate	15.000	13.000	273.105	223.152	49.953	11.255			260.850
3702					TRANSFERURI VOLUNTARE, ALTELE DECAT SUBVENTIILE	-547.400	-547.400	-512.832		-512.832	-512.832			
01					Donatii si sponsorizari	7.600	7.600	7.600		7.600	7.600			
03					Varsaminte din sectiunea de functionare pentru finantarea sectiunii de dezvoltare a bugetului local(cu semnul minus)	-555.000	-555.000	-520.432		-520.432	-520.432			
4100	02				IV. SUBVENTII	44.000	44.000	16.996		16.996	16.996			
4200					SUBVENTII DE LA ALTE NIVELE ALE ADMINISTRATIEI PUBLICE	44.000	44.000	16.996		16.996	16.996			
4202					SUBVENTII DE LA BUGETUL DE STAT	29.000	29.000	1.996		1.996	1.996			
34					Subventii pentru acordarea ajutorului pentru incalzirea locuintei cu lemne, carbuni, combustibili petrolieri	29.000	29.000	1.996		1.996	1.996			
4302					SUBVENTII DE LA ALTE ADMINISTRATII	15.000	15.000	15.000		15.000	15.000			
21					Sume primite de la Agentia Nationala de Cadastru si Publicitate Imobiliara	15.000	15.000	15.000		15.000	15.000			

Conducatorul institutiei,

Conducatorul compartimentului  
financiar-contabil




CONTUL DE EXECUTIE AL BUGETULUI LOCAL - VENITURI  
SECTIUNEA DE DEZVOLTARE  
30.09.2015

Capi- tot	Sub- tot	Pa- ra- gra- ful	Gr- pa / Titlu	Al- te cof	Denumire indicator	Prevederi		Prevederi bugetare trimestriale cumulate	Drepturi constatate			Incasari realizate	Singeri pe alte cai decat incasari	Pag. I - lei-	
						1	2		Total, din care:	din anii precedenti	din anul curent				Drepturi constatate de incasat
					<b>B</b>										
0001	02				TOTAL VENITURI-BUGET LOCAL	2.526.880	2.526.880	2.526.880	2.734.829	2.734.829	2.734.829	2.734.829	7	8=3-6-7	
0002					I. VENITURI CURENTE	555.000	555.000	555.000	520.432	520.432	520.432	520.432			
2900					C. VENITURI NEFISCALE	555.000	555.000	555.000	520.432	520.432	520.432	520.432			
3300					C2. VANZARI DE BUNURI SI SERVICII	555.000	555.000	555.000	520.432	520.432	520.432	520.432			
3702					TRANSFERURI VOLUNTARE, ALTELE DECAT										
					SUBVENTIILE	555.000	555.000	555.000	520.432	520.432	520.432	520.432			
04					Vasaminte din sectiunea de functionare	555.000	555.000	555.000	520.432	520.432	520.432	520.432			
4000	02				III OPERATIUNI FINANCIARE				1.768.740	1.768.740	1.768.740	1.768.740			
4002					INCASARI DIN RAMBURSAREA										
					IMPRUMUTURILOR ACORDATE										
14					Sume din excedentul bugetului local utilizate pentru finantarea cheltuielilor sectiunii de dezvoltare				1.768.740	1.768.740	1.768.740	1.768.740			
4100	02				IV. SUBVENTII	1.971.880	1.971.880	1.971.880	445.657	445.657	445.657	445.657			
4200					SUBVENTII DE LA ALTE NIVELE ALE										
					ADMINISTRATIEI PUBLICE	1.971.880	1.971.880	1.971.880	445.657	445.657	445.657	445.657			
4202					SUBVENTII DE LA BUGETUL DE STAT	1.971.880	1.971.880	1.971.880	445.657	445.657	445.657	445.657			
65					Finantarea Programului National de Dezvoltare Locala	1.971.880	1.971.880	1.971.880	445.657	445.657	445.657	445.657			

Conducatorul institutiei,


Conducatorul compartimentului  
financiar-contabil



CONTUL DE EXECUTIE AL BUGETULUI LOCAL - CHELTUIELI  
SECTIUNEA DE FUNCTIONARE  
30.09.2015

Capi- tol	Sub- capi- tol	Pa- ra- graf	Cru- pa / Titlu	Ali- ne- at	Denumire indicator	Credite de angajament	Credite bugetare		Angajamente bugetare	Angajamente legale	Plati efectuate	Angajamente legale de platit	Cheltuieli efective
							anuale aprobrate la finele perioadei de raportare	trimestriale cumulate					
			A		B	I	2	3	4	5	6	7=5-6	8
5002			01		TOTAL CHELTUIELI		2.598.600	2.178.600	2.434.600	2.288.189	1.918.116	370.073	1.867.746
			10		CHELTUIELI CURENTE		2.598.600	2.178.600	2.434.600	2.288.189	1.918.116	370.073	1.867.746
			20		TITLUL I CHELTUIELI DE PERSONAL		1.524.000	1.238.000	1.524.000	1.524.000	1.153.927	370.073	1.161.225
			50		TITLUL II BUNURI SI SERVICII		889.600	768.600	768.600	661.538	661.538		663.870
			57		TITLUL V FONDURI DE REZERVA		10.000	10.000					
5100 02					TITLUL VIII ASISTENTA SOCIALA		175.000	142.000	142.000	102.651	102.651		102.651
5102					Partea I-a SERVICII PUBLICE GENERALE		784.600	664.600	742.600	709.690	601.885	107.805	582.693
					AUTORITATI PUBLICE SI ACTIUNI EXTERNE		774.600	654.600	742.600	709.690	601.885	107.805	582.693
			01		CHELTUIELI CURENTE		774.600	654.600	742.600	709.690	601.885	107.805	582.693
			10		TITLUL I CHELTUIELI DE PERSONAL		408.000	320.000	408.000	408.000	300.195	107.805	296.314
			10 01		Cheltuieli salariale in bani		321.000	252.000	321.000	321.000	246.174	74.826	241.645
			10 01 01		Salarii de baza		364.000	301.000	364.000	264.000	300.290	63.710	194.261
			10 01 12		Indemnizatii plătite unor persoane din afara unitatii								
			10 01 30		Alte drepturi salariale in bani		32.000	24.000	32.000	32.000	23.670	8.330	23.670
			10 03		Contributii		25.000	25.000	25.000	25.000	22.214	2.786	23.714
			10 03 01		Contributii de asigurari sociale de stat		87.000	68.000	87.000	87.000	54.021	32.979	54.669
			10 03 02		Contributii de asigurari de somaj		64.000	49.000	64.000	64.000	38.347	25.653	36.975
			10 03 03		Contributii de asigurari sociale de sanatate		2.000	1.500	2.000	2.000	1.100	900	1.097
			10 03 04		Contributii de asigurari pentru accidente de munca si boli profesionale		17.000	14.000	17.000	17.000	12.725	4.275	14.257
			10 03 06		Contributii pentru concedii si indemnizatii		1.000	1.000	1.000	1.000	333	667	333
			20		TITLUL II BUNURI SI SERVICII		3.000	2.500	3.000	3.000	1.516	1.484	2.007
			20 01		Bunuri si servicii		366.600	334.600	334.600	301.690	301.690		286.379
			20 01 01		Furnituri de birou		366.600	334.600	334.600	301.690	301.690		286.379
							6.000	5.000	5.000	3.316	3.316		3.316

Capi tot	Sub- capi tot	Pa- ra- graf	Cru- pa / Titlu	A- u- cel	A- ne- at	Denumire indicator	Credite de angajament	Credite bugetare		Angajamente legale	Plafii efectuate	Angajamente legale de platit	Cheltuieli efective
								anuale aprobat la finele perioadei de raportare	trimestriale cumulate				
A						B	I	2	3	5	6	7=5-6	8
	20	01	03			Incalzit, iluminat si forta motrica		23.600	22.600	23.180	23.180		7.869
	20	01	04			Apa, canal si salubritate		7.000	7.000	3.616	3.616		3.616
	20	01	05			Carburanti si lubrifianti		70.500	60.500	50.189	50.189		50.189
	20	01	06			Piese de schimb		36.000	36.000	27.427	27.427		27.427
	20	01	07			Transport		15.000	15.000	11.540	11.540		11.540
	20	01	08			Posta, telecomunicatii, radio, tv, internet		28.000	22.000	16.744	16.744		16.744
	20	01	09			Materiale si prestari de servicii cu caracter functional		50.000	46.000	45.278	45.278		45.278
	20	01	30			Alte bunuri si servicii pentru intretinere si functionare		130.500	120.500	120.400	120.400		120.400
5402	01					ALTE SERVICII PUBLICE GENERALE		10.000	10.000				
	50					CHELTUIELI CURENTE		10.000	10.000				
	50	04				TITLUL V FONDURI DE REZERVA		10.000	10.000				
						Fond de rezerva bugetara la dispozitia autoritatilor locale		10.000	10.000				
6000	02					Partea II-a APARARE, ORDINE PUBLICA SI SIGURANTA NATIONALA		20.000	17.000	18.240	13.302	4.938	13.138
6102						ORDINE PUBLICA SI SIGURANTA NATIONALA		20.000	17.000	18.240	13.302	4.938	13.138
	01					CHELTUIELI CURENTE		20.000	17.000	18.240	13.302	4.938	13.138
	10					TITLUL I CHELTUIELI DE PERSONAL		18.000	15.000	18.000	13.062	4.938	12.898
	10	01				Cheltuieli salariale in bani		14.000	11.800	14.000	10.658	3.342	10.436
	10	01	01			Salarii de baza		13.000	10.800	13.000	10.267	2.733	9.984
	10	01	30			Alte drepturi salariale in bani		1.000	1.000	1.000	391	609	452
	10	03				Contributii		4.000	3.200	4.000	2.404	1.596	2.462
	10	03	01			Contributii de asigurari sociale de stat		2.500	2.000	2.500	1.689	811	1.684
	10	03	02			Contributii de asigurari de somaj		100	100	100	56	44	55




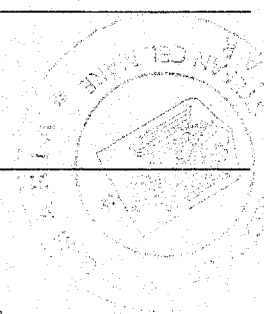




Capi- tot	Sub- tot	Pa- graf	Cru- pa / Titlu	Ar- ti- col	Al- ne- at	Denumire indicator	Credite de angajament	Credite bugetare			Angajamente legale	Plati efectuate	Angajamente legale de platit	Cheltieli efective
								anuale aprobase in fișele periodice de raportare	2	3				
A							1	4	5	6	7=5-6	8		
B														
	10	01				Cheltieli salariale in bani		13.000	10.100	13.000	9.382	3.618	9.532	
	10	01	01			Salarii de baza		12.000	9.100	12.000	8.850	3.150	9.532	
	10	01	30			Alte drepturi salariale in bani		1.000	1.000	1.000	532	468		
	10	03				Contributii		3.000	2.900	3.000	2.111	889	2.145	
	10	03	01			Contributii de asigurari sociale de stat		2.000	2.000	2.000	1.482	518	1.506	
	10	03	02			Contributii de asigurari de somaj		100	100	100	48	52	48	
	10	03	03			Contributii de asigurari sociale de sanatate		700	600	700	490	210	498	
	10	03	04			Contributii de asigurari pentru accidente de munca si boli profesionale		100	100	100	12	88	13	
	10	03	06			Contributii pentru concedii si indemnizatii		100	100	100	79	21	80	
	20					TITLUL II BUNURI SI SERVICII		171.000	154.000	154.000	96.514		96.514	
	20	01				Bunuri si servicii		171.000	154.000	154.000	96.514		96.514	
	20	01	03			Incalziri, iluminat si forta motrica		128.000	113.000	113.000	64.558		64.558	
	20	01	30			Alte bunuri si servicii pentru intretinere si functionare		43.000	41.000	41.000	31.956		31.956	
8000	02					Partea V-a ACTIUNI ECONOMICE		246.000	199.000	199.000	190.172		190.172	
8402						TRANSPORTURI		246.000	199.000	199.000	190.172		190.172	
	01					CHELTUIELI CURENTE		246.000	199.000	199.000	190.172		190.172	
	20					TITLUL II BUNURI SI SERVICII		246.000	199.000	199.000	190.172		190.172	
	20	01				Bunuri si servicii		246.000	199.000	199.000	190.172		190.172	
	20	01	30			Alte bunuri si servicii pentru intretinere si functionare		246.000	199.000	199.000	190.172		190.172	
9902	96					excedent/deficit sect funci		246.000	199.000	199.000	190.172		190.172	
									199.000	199.000	190.172		190.172	
											95.057			

Conducatorul compartimentului  
financiar-contabil

Conducatorul institutiei,

CONTUL DE EXECUTIE AL BUGETULUI LOCAL - CHELTUIELI  
SECTIUNEA DE DEZVOLTARE  
30.09.2015

Capi- tot	Sub- capit- tot	Pa- ra- graf	Gr- pa/ Titlu	Ar- di- col	Al- ne- at	Denumire indicator	Credite de angajament	Credite bugetare		Angajamente bugetare	Angajamente legale	Plati efectuate	Angajamente legale de platit	Cheltuieli efective
								anuale aprobat la finele perioadei de raportare	trimestriale cumulate					
A		B		C		D	E	F	G	H	I	J	K	L
5002						TOTAL CHELTUIELI		4.295.620	4.295.620	4.294.328	2.684.781	2.684.781	7=5-6	8
	01					CHELTUIELI CURENTE		246.740	246.740	246.740	246.621	246.621		
	56					TITLUL VIII PROIECTE CU FINANTARE DIN FONDURI EXTERNE NERAMBURSABILE (FEN) POSTADERARE								
	70					CHELTUIELI DE CAPITAL		246.740	246.740	246.740	246.621	246.621		
	71					TITLUL XIII ACTIVE NEFINANCIARE		4.048.880	4.048.880	4.048.880	2.439.452	2.439.452		
	84					PLATI EFECTUATE IN ANII PRECEDENTI SI RECUPERATE IN ANUL CURENT		4.048.880	4.048.880	4.048.880	2.439.452	2.439.452		
	85					Titlu XIX PLATI EFECTUATE IN ANII PRECEDENTI SI RECUPERATE IN ANUL CURENT				-1.292	-1.292	-1.292		
6500	02					Partea III-a CHELTUIELI SOCIAL-CULTURALE		282.740	282.740	282.740	246.621	246.621		
6702						CULTURA, RECREERE SI RELIGIE		282.740	282.740	282.740	246.621	246.621		
	01					CHELTUIELI CURENTE		246.740	246.740	246.740	246.621	246.621		
	56					TITLUL VIII PROIECTE CU FINANTARE DIN FONDURI EXTERNE NERAMBURSABILE (FEN) POSTADERARE								
	56	04				Programa din Fondul European Agricol de Dezvoltare Rurala (FEADR)		246.740	246.740	246.740	246.621	246.621		
	56	04	02			Finantarea externa nerambursabila		127.850	127.850	127.850	103.092	103.092		
	56	04	03			Cheltuieli neeligibile		118.890	118.890	118.890	143.529	143.529		
	70					CHELTUIELI DE CAPITAL		36.000	36.000	36.000				
	71					TITLUL XIII ACTIVE NEFINANCIARE		36.000	36.000	36.000				
	71	01				Active fixe		36.000	36.000	36.000				
	71	01	01			Construcții		36.000	36.000	36.000				
7000	02					Partea IV-a SERVICII SI DEZVOLTARE PUBLICA, LOGUINTE, MEDIU SI APE		3.584.880	3.584.880	3.583.588	2.056.572	2.056.572		




Capi- tol	Sub- capi- tol	Pa- ra- graf	Gr- pa / Titlu	Ar- ticol	Denumire indicator	Credite de angajament		Credite bugetare		Angajamente legale	Plati efectuate	Angajamente legale de platit	Cheltuieli efective
						1	2	3	4				
		A			B								
7002					LOCUINTE, SERVICII SI DEZVOLTARE PUBLICA								
			70		CHELTUIELI DE CAPITAL		3.000	3.000	1.708	915	915	7=5-6	8
			71		TITLUL XIII ACTIVE NEFINANCIARE		3.000	3.000	3.000	2.207	2.207		
			71	01	Active fixe		3.000	3.000	3.000	2.207	2.207		
			71	01	Alte active fixe		3.000	3.000	3.000	2.207	2.207		
					(inclusiv reparatii capitale)								
			84		PLATI EFECTUATE IN ANII PRECEDENTI SI RECUPERATE IN ANUL CURENT				3.000	2.207	2.207		
			85		Titlul XIX PLATI EFECTUATE IN ANII PRECEDENTI SI RECUPERATE IN ANUL CURENT				-1.292	-1.292	-1.292		
			85	01	Plati efectuate in anii precedenti si recuperate in anul curent				-1.292	-1.292	-1.292		
			85	01	Plati efectuate in anii precedenti si recuperate in anul curent (SD)				-1.292	-1.292	-1.292		
7402					PROTECTIA MEDIULUI		3.581.880	3.581.880	3.581.880	2.055.657	2.055.657		
			70		CHELTUIELI DE CAPITAL		3.581.880	3.581.880	3.581.880	2.055.657	2.055.657		
			71		TITLUL XIII ACTIVE NEFINANCIARE		3.581.880	3.581.880	3.581.880	2.055.657	2.055.657		
			71	01	Active fixe		3.581.880	3.581.880	3.581.880	2.055.657	2.055.657		
			71	01	Constructii		3.581.880	3.581.880	3.581.880	2.055.657	2.055.657		
8000	02				Partea V-a ACTIUNI ECONOMICE		428.000	428.000	428.000	381.588	381.588		
8402					TRANSPORTURI		428.000	428.000	428.000	381.588	381.588		
			70		CHELTUIELI DE CAPITAL		428.000	428.000	428.000	381.588	381.588		
			71		TITLUL XIII ACTIVE NEFINANCIARE		428.000	428.000	428.000	381.588	381.588		
			71	01	Active fixe		428.000	428.000	428.000	381.588	381.588		
			71	01	Constructii		428.000	428.000	428.000	381.588	381.588		
			71	01	Alte active fixe		328.000	328.000	328.000	308.000	308.000		
					(inclusiv reparatii capitale)		100.000	100.000	100.000	73.588	73.588		

Capi- tol	Sub- capi- tol	Pa- ra- graf	Gru- pa / Titlu	Al- ne- at	Denumire indicator	Credite de angajament	Credite bugetare		Angajamente legale de platit	Plati efectuate	Angajamente legale de platit	Chefuteli efective
							anuale aprobat la finele perioadei de raportare	trimestriale cumulate				
	A				B	I	2	3	5	6	7=5-6	8
9902	97				excedent/deficit - sect dezv		-1.768.740	-1.768.740		50.048		

Conducatorul institutiei.

Conducatorul compartimentului  
financiar-contabil



*[Handwritten signature]*