

**BILANT**  
**30.06.2022**

pag.: 1 - lei -

COD	DENUMIRE INDICATORI	SOLD LA INCEPUTUL PERIOADEI	SOLD LA SFARSITUL PERIOADEI
793	VLADESTI		
01003	1.Active fixe necorporale (ct.2030000+2050000+2060000+2080100+2080200+2330000-2800300-2800500-2800801-2800809-2900400-2900500-2900801-2900809-2930100*)	119.000	130.000
01004	2.Instalatii tehnice, mijloace de transport, animale, plantatii, mobilier, aparatura birotica si alte active corporale (ct.2130100+2130200+2130300+2130400+2140000+2310000-2810301-2810302-2810303-2810304-2810400-2910301-2910302-2910303-2910304-2910400-2930200*)	411.809	387.238
01005	3.Terenuri si cladiri (ct.2110100+2110200+2120101+2120102+2120201+2120301+2120401+2120501+2120601+2120901+2310000-2810100-2810201-2810202-2810203-2810204-2810205-2810206-2810207-2810208-2910100-2910201-2910202-2910203-2910204-2910205-2910206-2910207-2910208-2930200)	34.556.038	34.650.048
01007	5.Active financiare necurente (investitii pe termen lung) peste un an (ct.2600100+2600200+2600300+2650000+2670201+2670202+2670203+2670204+2670205+2670208-2960101-2960102-2960103-2960200), din care:	100.000	100.000
01008	Titluri de participare (ct.2600100+2600200+2600300-2960101-2960102-2960103)	100.000	100.000
01015	7.TOTAL ACTIVE NECURENTE (rd.03+04+05+06+07+09)	35.186.847	35.267.286
01019	1.Stocuri (ct.3010000+3020100+3020200+3020300+3020400+3020500+3020600+3020700+3020800+3020900+3030100+3030200+3040100+3040200+3050100+3050200+3070000+3090000+3310000+3320000+3410000+3450000+3460000+3470000+3490000+3510100+3510200+3540100+3540500+3540600+3560000+3570000+3580000+3590000+3610000+3710000+3810000+/-3480000+/-3780000-3910000-3920100-3920200-3920300-3930000-3940100-3940500-3940600-3950100-3950200-3950300-3950400-3950600-3950700-3950800-3960000-3970100-3970200-3970300-3980000-4420803)	577.832	573.870
01021	Creante din operatiuni comerciale, avansuri si alte decontari (ct.2320000+2340000+4090101+4090102+4110101+4110108+4130100+4180000+4250000+4280102+4610101+4610109+4730109**+4810101+4810102+4810103+4810900+4830000+4840000+4890101+4890301-4910100-4960100+5120800) din care:		37.481
01022	Creante comerciale si avansuri (ct.2320000+2340000+4090101+4090102+4110101+4110108+4130100+4180000+4610101-4910100-4960100),din care:		37.481
01023	Creante bugetare (ct.4310100**+4310200**+4310300**+4310400**+4310500**+4310600**+4310700**+4370100**+4370200**+4370300**+4420400+4420802+4440000**+4460100**+4460200**+4480200+4610102+4610104+4630000+4640000+4650100+4650200+4660401+4660402+4660500+4660900+4810101**+4810102**+4810103**+4810900**-4970000), din care:	368.526	230.257
01024	Creantele bugetului general consolidat (ct.4630000+4640000+4650100+4650200+4660401+4660402+4660500+4660900-4970000)	368.526	230.257
01030	Total creante curente (rd.21+23+25+27)	368.526	267.738

COD	DENUMIRE INDICATORI	SOLD LA INCEPUTUL PERIOADEI	SOLD LA SFARSITUL PERIOADEI
01033	Conturi la trezorerie, casa in lei. (ct.5100000+5120101+5120501+5130101+5130301+5130302+5140101+5140301+5140302+5150101+5150103+5150301+5150500+5150600+5160101+5160301+5160302+5170101+5170301+5170302+5200100+5210100+5210300+5230000+5250101+5250102+5250301+5250302+5250400+5260000+5270000+5280000+5290101+5290201+5290301+5290400+5290901+5310101+5410101+5500101+5520000+5550101+5550400+5570101+5580101+5580201+5590101+5600101+5600300+5600401+5610101+5610300+5620101+5620300+5620401+5710100+5710300+5710400+5740101+5740102+5740301+5740302+5740400+5750100+5750300+5750400-7700000)	641.598	1.233.235
010331	Dobanda de incasat,alte valori,avansuri de trezorerie (ct.5180701+5320100+5320200+5320300+5320400+5320500+5320600+5320800+5420100)		4.200
01035	Conturi la institutii de credit, BNR, casa in valuta (ct.5110101+5110102+5120102+5120402+5120502+5130102+5130202+5140102+5140202+5150102+5150202+5150302+5160102+5160202+5170102+5170202+5290102+5290202+5290302+5290902+5310402+5410102+5410202+5500102+5550102+5550202+5570202+5580102+5580202+5580302+5580303+5590102+5590202+5600102+5600103+5600402+5610102+5610103+5620102+5620103+5620402)	2.691	2.691
01040	Total disponibilitati si alte valori (rd.33+33.1+35+35.1)	644.289	1.240.126
01045	7.TOTAL ACTIVE CURENTE (rd.19+30+31+40+41+41.1+42)	1.590.647	2.081.734
01046	8.TOTAL ACTIVE (rd.15+45)	36.777.494	37.349.020
01054	2.Imprumuturi pe termen lung (ct.1610200+1620200+1630200+1640200+1650200+1660201+1660202+1660203+1660204+1670201+1670202+1670203+1670208+1670209+1690200)	545.000	490.500
01058	TOTAL DATORII NECURENTE (rd.52+54+55)	545.000	490.500
01062	2.Datorii catre bugete (ct.4310100+4310200+4310300+4310400+4310500+4310600+4310700+4370100+4370200+4370300+4400000+4410000+4420300+4420801+4440000+4460100+4460200+4480100+4550501+4550502+4550503+4620109+4670100+4670200+4670300+4670400+4670500+4670900+4730109+4810900),din care:	77.011	84.903
010631	Contributii sociale (ct.4310100+4310200+4310300+4310400+4310500+4310600+4310700+4370100+4370200+4370300)	66.532	72.693
01072	6.Salariile angajatilor (ct.4210000+4230000+4260000+4270100+4270300+4280101)	108.216	124.578
01078	10.TOTAL DATORII CURENTE (rd.60+62+65+70+71+72+73+74+75)	185.227	209.481
01079	11.TOTAL DATORII (rd.58+78)	730.227	699.981
01080	12.ACTIVE NETE = TOTAL ACTIVE - TOTAL DATORII = CAPITALURI PROPRII (rd.80=rd.46-79=rd.90)	36.047.267	36.649.039
01084	1.Rezerve, fonduri (ct.1000000+1000101+1000201+1000202+1000301+1000401+1000402+1010000+1020101+1020102+1020103+1030000+1040101+1040102+1040103+1050100+1050200+1050300+1050400+1050500+/-1060000+1060000+1320000+1330000)	31.488.845	32.963.951
01085	2.Rezultatul reportat (ct.1170000-sold creditor)	9.512.495	4.616.035
01088	5.Rezultatul patrimonial al exercitiului (ct.1210000- sold debitor)	4.954.073	930.947
01090	6.TOTAL CAPITALURI PROPRII (rd.84+85-86+87-88)	36.047.267	36.649.039

Conducatorul institutiei

Conducatorul compartimentului  
financiar- contabil


CONTUL DE REZULTAT PATRIMONIAL

30.06.2022

pag.: 1 - lei -

COD	DENUMIRE INDICATORI	An precedent	An curent
793	VLADESTI		
02002	1.Venituri din impozite, taxe, contributi de asigurari si alte venituri ale bugetelor (ct.7300100+7300201+7300202+7300203+7310100+7310200+7320100+ 7330000+7340000+7350100+7350200+7350300+7350400+7350500+ 7350601+7350602+7360100+7390000+7450100+ 7450200+7450300+7450400+ 7450500+7450700+7450900+7460100+7460200+7460300+7460900)	2.433.337	2.494.700
02003	2.Venituri din activitati economice (ct.7210000+7220000+7510100+7510200+/-7090000)	29.056	23.638
02004	3.Finantari, subventii, transferuri, alocatii bugetare cu destinatie speciala (ct.7510500+7710000+7720100+7720200+7740100+7740200+7750000+ 7760000+7780000+7790101+7790109)	9.119	99.172
02005	4.Alte venituri operationale (ct.7140000+7180000+7500000+7500100+7500200 +7510300+7510400+7810200+7810300+7810401+7810402+7770000)	99.046	123.962
02006	TOTAL VENITURI OPERATIONALE (rd.02+03+04+05)	2.570.558	2.741.472
02008	1.Salarii si contributiile sociale aferente angajatilor (ct.6410000+6420000+6450100+ 6450200+6450300+6450400+6450500+6450600+6450700+6450800+6460000+ 6470000)	1.242.418	1.292.009
02009	2.Subventii si transferuri (ct.6700000+6710000+6720000+6730000+6740000+ 6750000+6760000+6770000+6780000+6790000)	204.616	333.674
02010	3.Stocuri, consumabile, lucrari si servicii executate de terti (ct.6010000+6020100+ 6020200+6020300+6020400+6020500+6020600+6020700+6020800+6020900+ 6030000+6060000+6070000+6080000+6090000+6100000+6110000+6120000+ 6130000+6140000+6220000+6230000+6240100+6240200+6260000+6270000+ 6280000+6290100)	445.714	486.872
02011	4.Cheltuieli de capital, amortizari si provizioane (ct.6810100+ 6810200+6810300+6810401+6810402+6820101+6820109+ 6820200+6890100+6890200)	49.661	1.549.547
02013	TOTAL CHELTUIELI OPERATIONALE (rd.08+09+10+11+12)	1.942.409	3.662.102
02015	- EXCEDENT (rd.06-rd.13)	628.149	920.630
02016	- DEFICIT (rd.13-rd.06)		
02018	V. CHELTUIELI FINANCIARE (ct.6630000+6640000+6650100+6650200+6660000+ 6670000+6680000+6690000+6860300+6860400+6860800)		10.317
02021	- DEFICIT (rd.18-rd.17)		10.317
02023	- EXCEDENT (rd.15+20-16-21)	628.149	
02024	- DEFICIT (rd.16+21-15-20)		930.947
02025	VIII. VENITURI EXTRAORDINARE (ct.7910000)	1.129	
02028	- EXCEDENT (rd.25-rd.26)	1.129	
020292	- EXCEDENT (rd.23+28-24-29)	629.278	
020293	- DEFICIT (rd.24+29-23-28)		930.947
02031	- EXCEDENT (rd.29.2-29.4)	629.278	
02032	- DEFICIT (rd.29.3+29.4)		930.947

Conducatorul compartimentului



Conducatorul compartimentului  
financiar- contabil

Situatia activelor si datoriilor institutiilor publice  
din administratia locala  
30.06.2022

pag.: 1 - lei -

COD	DENUMIRE INDICATORI	Sold la inceputul anului	Sold la sfarsitul perioadei
793	VLADESTI		
18005	Disponibilitati in lei ale institutiilor publice locale si ale institutiilor publice de subordonare locala, la trezorerii (ct.5100000+5120101+5120501+5150101+5150103+5150500+5150600+5160101+5160301+5160302+5170101+5170301+5170302+5210100+5210300+5280000+5290201+5290301+5290400+5290901+5410101+5500101+5520000+5550101+5570101+5580101+5580201+5600101+5600300+5610101+5610300+5620101+5620300-7700000), din care:	641.598	1.233.235
180051	Disponibilitati in lei din imprumuturi interne si externe contractate de autoritatile administratiei publice locale (ct.5160101)	257.964	257.964
18008	Total (in baze cash) (rd.04+05)	641.598	1.233.235
18010	Total (in baze accrual)(rd.08+09)	641.598	1.233.235
18023	Alte valori (ct.5320100+5320200+5320300+5320400+5320500+5320600+5320800)		4.200
18032	Disponibilitati ale institutiilor publice locale si ale institutiilor de subordonare locala la institutiile de credit rezidente (ct.5110101+5110102+5120102+5120402+5120502+5150102+5150202+5160102+5160202+5170102+5170202+5290202+5290302+5290902+5500102+5550102+5550202+5570202+5580102+5580302+5600102+5600103+5610102+5610103+5620102+5620103), din care:	2.691	2.691
18036	Total (in baze cash) (rd.32+35)	2.691	2.691
18038	Total (in baze accrual) (rd.36+37)	2.691	2.691
18131	Actiuni necotate detinute de autoritatile locale la societati nefinanciare (ct.2600200-2960102)(S11)	100.000	100.000
18134	Total (la valoarea contabila neta (la valoarea de intrare mai putin ajustarile cumulate pentru pierderea de valoare) (rd.131+132+133)	100.000	100.000
18165	Creante comerciale curente legate de livrari de bunuri si servicii de catre autoritatile locale sau de institutii subordonate acestora(ct.2320000+2340000+4090101+4090102+4110101+4110108+4130100+4180000+4610101-4910100-4960100) Total(rd.166+167+168+172)din care de la:		37.481
18167	-de la societati nefinanciare (S11)		37.481
18176	1.Creante ale bugetului local (ct.4640000-4970000). Total (rd.177+178+179+183), din care:	368.526	230.257
18177	- de la gospodariile populatie (S14)	230.228	120.445
18178	- de la societati nefinanciare (S11)	138.298	109.812
18185	Total creante (rd.176+184)	368.526	230.257
18286	Credite pe termen lung primite (contractate, garantate, asimilate,etc) de institutiile publice locale (ct.1620200+1630200+1670201+1670202+1670203+1670209).Total (rd.287+288+289+289.1) din care acordate de:	545.000	490.500
182891	- Administratia centrala (exclusiv fondurile de securitate sociala) (S1311) Credite pe termen lung primite din venituri din privatizare de catre institutii publice din administratia locala (ct.1620200+1670203)	545.000	490.500
18290	Total (in baze cash)(rd.286)	545.000	490.500
18331	Datoriile institutiilor publice din administratia locala catre bugete (ct.4310100+4310200+4310300+4310400+4310500+4310600+4310700+4370100+4370200+4370300+4420300+4420801+4440000+4460100+4460200+4480100)	77.011	84.903
18332	Salariile angajatilor (ct.4210000+4230000+4260000+4270100+4270300+4280101)	108.216	124.578
18335	Total (rd.331+332+333+334)	185.227	209.481



Handwritten signature.


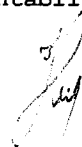
## DISPONIBIL DIN MIJLOACE CU DESTINATIE SPECIALA

30.06.2022

- lei -

DENUMRE INDICATORI	COD	DISPONIBIL LA INCEPUTUL ANULUI	INCASARI	PLATI	DISPONIBIL LA SFARSITUL PERIOADEI
VLADESTI	793				
TOTAL (rd.02 la 15)	05001	2.691	7.045	7.045	2.691
- Garantii materiale retinute gestionarilor conform Legii nr.22/1969 (ct.5500101,ct.5500102/analitice distincte)	05003	2.691			2.691
- Alte disponibilitati cu destinatie speciala (ct.5500101,ct.5500102/analitice distincte)	05011		7.045	7.045	

Conducatorul institutiei,


Conducatorul compartimentului  
financiar-contabil





SITUATIA FLUXURILOR DE TREZORERIE  
30.06.2022

COD	DENUMIRE INDICATORI	Total	Casa ct. 5310101	Buget de stat ct. 7700000	Buget local ct. 5210100/7700000	Buget asiguarari sociale de stat ct. 5280101+5250102/7700000	Buget asiguarari pentru somaj ct. 5740101+5740102/7700000	Buget Fond national unic de asiguarari sociale de sanatate ct. 5710100/7700000	Buget Fond pentru mediu ct. 5730100/7700000	Buget trezoreria statului ct. 5240100/7700000	Buget instituti publice finantate integral din venituri proprii ct. 5800101/7700000	Buget instituti publice finantate din venituri proprii si subventii ct. 5610101/7700000	Buget activitati finantate din venituri proprii si buget privatizare ct. 5620101/7700000	Buget imprumuturi interne si externe ct. 5130101+5140101+5150101/7700000	Buget fonduri externe nerambursabile (sursa D) ct. 5150103/7700000	Alte disponibilitati (ct.5XX)	
705	VI-ADRESTI																
03002	1. Incasari	1.672.616	502.383		2.879.740												296.405
03005	2. Plati	2.408.795	502.785		2.055.909												296.405
03004	3. Numerar net din activitatea operationala (rd.02-rd.03)																
03007	2. Plati	823.831			823.831												
03008	3. Numerar net din activitatea de investitii (rd.06-07)	167.377			54.127												
03010	1. Incasari	-167.377			-54.127												
03011	2. Plati	257.964			64.817												
03012	3. Numerar net din activitatea de finantare (rd.10-rd.11)	64.817			64.817												
03013	IV CRESTEREA (DESCREREA) NETA DE NUMERAR SI ECHIVALENT DE NUMERAR (rd.04-rd.08-rd.12)	195.147			44.817												257.964
03014	V NUMERAR SI ECHIVALENT DE NUMERAR LA INCEPUTUL ANULUI	441.598			704.687												144.914
030141	-sume recuperate/permise in excedentul anului precedent	441.598			395.634												257.964
030142	-sume utilizate/transferate din excedentul anului precedent	229.000			229.000												
030143	Sume transferate din disponibiliti neutilizata la finele anului precedent	229.000			229.000												
03015	VI NUMERAR SI ECHIVALENT DE NUMERAR LA SFARSITUL PERIOADEI (rd.13-rd.14-rd.14.1-rd.14.2-rd.14.3)	257.964			1.088.321												144.914

Conducatorul institutiei:

Conducatorul compartimentului financiar-contabil:

Viza trezoreriei:



Handwritten signature of the financial controller.


SITUATIA FLUXURILOR DE TREZORERIE

30.06.2022

pag.: 1 - lei -

COD	DENUMIRE INDICATORI	Total	Casa in valuta	Alte disponibilitati
793	VLADESTI			
04014	V NUMERAR SI ECHIVALENT DE NUMERAR LA INCEPUTUL PERIOADEI	2.691		2.691
04017	VI NUMERAR SI ECHIVALENT DE NUMERAR LA FINELE PERIOADEI(rd.13+14+15-16)	2.691		2.691

Conducatorul institutiei



Conducatorul compartimentului  
financiar- contabil





CONTUL DE EXECUTIE AL BUGETULUI LOCAL - VENITURI  
30.06.2022


Pag. 1 -lei-

Capi- tol	Sub- capi- tol	Pa- ra- gra- ful	Gru- pa / Titlu	Ar- ti- col	Al- ne- at	Denumire indicator	Prevederi bugetare initiale	Prevederi bugetare definitive	Drepturi constatate			Incasari realizate	Singeri pe alte cai decat incasari	Drepturi constatate de incasat	
									Total, din care:	din anii precedenti	din anul curent				
A						B	1	2	3=4+5	4	5	6	7	8=3-6-7	
793						VLADESTI									
0001	02					TOTAL VENITURI-BUGET LOCAL	6.116.880	3.526.000	3.109.997	368.526	2.741.471	2.879.740		230.257	
0002						I. VENITURI CURENTE	5.696.880	3.296.000	3.010.825	368.526	2.642.299	2.780.568		230.257	
0003						A. VENITURI FISCALE	5.382.890	3.113.000	2.726.631	231.932	2.494.699	2.576.563		150.068	
0004						A1. IMPOZIT PE VENIT, PROFIT SI CASTIGURI DIN CAPITAL	2.053.700	1.310.700	1.005.537		1.005.537	1.005.537			
0300	02					A1.2 IMPOZIT PE VENIT, PROFIT SI CASTIGURI DIN CAPITAL DE LA PERSOANE FIZICE	2.053.700	1.310.700	1.005.537		1.005.537	1.005.537		468	
0302						IMPOZIT PE VENIT	700	700	468		468	468			
	18					Impozitul pe veniturile din transferul proprietatilor imobiliare din patrimoniul personal	700	700	468		468	468			
0402						COTE SI SUME DEFALCATE DIN IMPOZITUL PE VENIT	2.053.000	1.310.000	1.005.069		1.005.069	1.005.069			
0402	01					Cote defalcate din impozitul pe venit	294.000	192.000	132.815		132.815	132.815			
	04					Sume alocate din cotele defalcate din impozitul pe venit pentru echilibrarea bugetelor locale	1.409.000	943.000	692.363		692.363	692.363			
0402	05					Sume repartizate din Fondul la dispozitia Consiliului Județean	350.000	175.000	179.891		179.891	179.891			
0700	02					A3 IMPOZITE SI TAXE PE PROPRIETATE	260.860	162.300	317.499	187.315	130.184	178.292		139.207	
0702						IMPOZITE SI TAXE PE PROPRIETATE	260.860	162.300	317.499	187.315	130.184	178.292		139.207	
	01					Impoziti si taxa pe cladiri	117.400	70.000	201.047	146.555	54.692	82.604		118.443	
	01					Impozit pe cladiri de la persoane fizice	89.370	55.000	69.198	23.777	45.421	56.640		12.558	
0702	01	02				Impoziti si taxa pe cladiri de la fizice	89.370	55.000	69.198	23.777	45.421	56.640		12.558	

Capi- tol	Sub- capi- tol	Pa- ra- gra- ful	Gru- pa / Titlu col	Ar- ti- col	Al- ne- at	Denumire indicator	Prevederi bugetare initiale	Prevederi bugetare definitive	Drepturi constatate			Incasari realizate	Stingeri pe alte cai decat incasari	Drepturi constatate de incasat
									Total, din care:	din anii precedenti	din anul current			
A						B	1	2	3=4+5	4	5	6	7	8=3-6-7
0702	02	01				persoane juridice Impozit si taxa pe teren Impozit pe terenuri de la persoane fizice	28 030 128 600 79 240	15 000 82 000 45 000	131.849 109.959 57.720	122.578 40.960 18.896	9.271 68.999 38.824	25.964 89.195 51.050		105.885 20.764 6.670
0702	02	02				Impoziti si taxa pe teren de la persoane juridice	2.340	2.000	5.098	2.722	2.376	2.969		2.129
0702	02	03				Impozitul pe terenul extravilan + Restante anii anteriori din impozitul pe terenul agricol	47.020	35.000	47.141	19.342	27.799	35.176		11.965
0702	03					Taxe judiciare de timbru si alte taxe de timbru	14.860	10.300	6.493		6.493	6.493		
1000	02					A4 IMPOZITE SI TAXE PE BUNURI SI SERVICII SUME DEFALCATE DIN TVA	2.998.840 2.860.000	1.600.000 1.516.000	1.400.031 1.300.613	44.617	1.355.414 1.300.613	1.389.170 1.300.613		10.861
1102	02					Suma defalcate din taxa pe valoarea adaugata pentru finantarea cheltui- rilor descentralizate la nivelul comunelor, oraselor, municipiilor, sectoarelor si Municipiului Bucuresti	1.669.000	791.000	750.613		750.613	750.613		
1102	05					Suma defalcate din taxa pe valoarea adaugata pentru drumuri	350.000	175.000						
1102	06					Suma defalcate din taxa pe valoarea adaugata pentru echilibrarea bugetelor locale	841.000	550.000	550.000		550.000	550.000		
1602						TAXE PE UTILIZAREA BUNURILOR, AUTORIZAREA UTILIZARII BUNURILOR SAU PE DESFASURAREA DE ACTIVITATI	138.840	84.000	99.418	44.617	54.801	88.557		10.861
1602	02					Impozit pe mijloacele de transport	133.290	80.000	95.237	41.731	53.506	86.252		8.985

Capi- tol	Sub- capi- tol	Pa- tra- gra Titlu	Gru- pa / Titlu col	Ar- ti- col	Ali- ne- at	Denumire indicator	Prevederi bugetare initiale	Prevederi bugetare definitive	Drepturi constatate			Incasari realizate	Stingeri pe alte cai decat incasari	Drepturi constatate de incasat
									Total, din care:	din anii precedenti	din anii current			
A						B	1	2	3=4+5	4	5	6	7	8=3-6-7
1602	02	01				Impozit pe mijloacele de transport deținute de persoane fizice*)	112.840	65.000	78.875	28.733	50.142	71.623		7.252
1602	02	02				Impozit pe mijloace de transport deținute persoane de juridice*)	20.450	15.000	16.362	12.998	3.364	14.629		1.733
1602	03					Taxe si tarife pentru eliberarea de licente si autorizatii de functionare	2.000	2.000	1.347	1.036	311	479		868
1602	50					Alte taxe pe utilizarea bunurilor, autorizarea utilizarii bunurilor sau pe desfasurare de activitati	3.550	2.000	2.834	1.850	984	1.826		1.008
1800	02					A6. ALTE IMPOZITE SI TAXE FISCALE	69.490	40.000	3.564	3.564	3.564	3.564		
1802	50					ALTE IMPOZITE SI TAXE FISCALE	69.490	40.000	3.564	3.564	3.564	3.564		
2900	02					C. VENITURI NEFISCALE	313.990	183.000	284.194	136.594	147.600	204.005		80.189
3000						C1. VENITURI DIN PROPRIETATE	5.940	4.000	12.050	450	11.600	12.050		
3002	05					VENITURI DIN PROPRIETATE	5.940	4.000	12.050	450	11.600	12.050		
						Venituri din concesiuni si inchirieri	5.940	4.000	12.050	450	11.600	12.050		
						Alte venituri din concesiuni si inchirieri de catre institutiile publice	5.940	4.000	12.050	450	11.600	12.050		
3300	02					C2. VANZARI DE BUNURI SI SERVICII	308.050	179.000	272.144	136.144	136.000	191.955		80.189
3302						VENITURI DIN PRESTARI DE SERVICII SI ALTE ACTIVITATI	45.060	32.000	30.529	9.325	21.204	30.011		518
3302	50					Alte venituri din prestari de servicii si alte activitati	45.060	32.000	30.529	9.325	21.204	30.011		518
3402						VENITURI DIN TAXE ADMINISTRATIVE, ELIBERARI PERMISE	12.550	8.000	2.434	2.434	2.434	2.434		
3402	02					Taxe extrajudiciare de timbru	12.550	8.000	2.434	2.434	2.434	2.434		

Capi- tol	Sub- capi- tol	Pa- ra- gra- ful	Cru- pa / Titlu	Ar- ti- col	Alie- ne- at	Denumire indicator	Prevederi bugetare initiale	Prevederi bugetare definitive	Drepturi constatate			Incasari realizate	Singeri pe alte cai decat incasari	Drepturi constatate de incasat
									Total, din care:	din anii precedenti	din anul curent			
A						B	1	2	3=4+5	4	5	6	7	8=3-6-7
3502						AMENZII, PENALITATI SI CONFISCARI	70.780	40.000	124.876	106.236	18.640	45.205		79.671
	01					Venturi din amenzi si alte sanctiuni aplicate potrivit dispozitiilor legale	70.780	40.000	124.876	106.236	18.640	45.205		79.671
		01	02			Venturi din amenzi si alte sanctiuni aplicate de catre alte institutii de specialitate	70.780	40.000	124.876	106.236	18.640	45.205		79.671
				06		DIVERSE VENITURI	179.660	99.000	114.305	20.583	93.722	114.305		
				50		Taxe speciale	124.680	69.000	114.305	20.583	93.722	114.305		
				03		Alte venituri	54.980	30.000						
						Varsaminte din sectiunea de functionare pentru finantarea sectiunii de dezvoltare a bugetului local(cu semnul minus)	-898.500	-548.500	-60.629		-60.629	-60.629		
						Varsaminte din sectiunea de functionare IV. SUBVENITII	898.500	548.500	60.629		60.629	60.629		
						SUBVENITII DE LA ALTE NIVELE ALE ADMINISTRATIEI PUBLICE	420.000	230.000	99.172		99.172	99.172		
						SUBVENITII DE LA BUGETUL DE STAT	420.000	230.000	99.172		99.172	99.172		
						Subventii pentru acordarea ajutorului pentru incalzirea locuintei si a suplimentului pentru energie alocate pentru consumul de combustibili solizi si/sau petroleri	420.000	230.000	99.172		99.172	99.172		
								230.000	99.172		99.172	99.172		
								230.000	99.172		99.172	99.172		
								230.000	99.172		99.172	99.172		



*[Handwritten signature]*

CONTUL DE EXECUTIE AL BUGETULUI LOCAL - VENITURI  
SECTIUNEA DE FUNCTIONARE  
30.06.2022


Pag. 1 -lei-

Capi- tol	Sub- capi- tol	Pa- ra- gra- ful	Titu- lu	Ar- ti- col	Alte- ne- at	Denumire indicator	Prevederi bugetare initiale	Prevederi bugetare definitive	Drepturi constatate			Incasari realizate	Singeri pe alte cai decat incasari	Drepturi constatate de incasat
									Total, din care:	din anii precedenti	din anul curent			
A						B	1	2	3=4+5	4	5	6	7	8=3-6-7
0001	02					TOTAL VENITURI-BUGET LOCAL	5.218.380	2.977.500	3.049.368	368.526	2.680.842	2.819.111		230.257
0002						1. VENITURI CURENTE	4.798.380	2.747.500	2.950.196	368.526	2.581.670	2.719.939		230.257
0003						A. VENITURI FISCALE	5.382.890	3.113.000	2.726.631	231.932	2.494.699	2.576.563		150.068
0004						A.1. IMPOZIT PE VENIT, PROFIT SI CASTIGURI DIN CAPITAL	2.053.700	1.310.700	1.005.537		1.005.537	1.005.537		
0300						A1.2 IMPOZIT PE VENIT, PROFIT SI DIN CAPITAL DE LA PERSOANE FIZICE	2.053.700	1.310.700	1.005.537		1.005.537	1.005.537		
0302						IMPOZIT PE VENIT	700	700	468		468	468		
18						Impozitul pe veniturile din transferul proprietatilor imobiliare din patrimoniul personal	700	700	468		468	468		
0402						COTE SI SUME DEFALCATE DIN IMPOZITUL PE VENIT	2.053.000	1.310.000	1.005.069		1.005.069	1.005.069		
01	01					Cote defalcate din impozitul pe venit	294.000	192.000	132.815		132.815	132.815		
04						Sume alocate din cotele defalcate din impozitul pe venit pentru echilibrarea bugetelor locale	1.409.000	943.000	692.363		692.363	692.363		
05						Sume repartizate din Fondul la dispozitia Consiliului Județean	350.000	175.000	179.891		179.891	179.891		
0700	02					A3 IMPOZITE SI TAXE PE PROPRIETATE	260.860	162.300	317.499	187.315	130.184	178.292		139.207
0702						IMPOZITE SI TAXE PE PROPRIETATE	260.860	162.300	317.499	187.315	130.184	178.292		139.207
01	01					Impozit si taxa pe cladiri	117.400	70.000	201.047	146.355	54.692	82.604		118.443
	01					Impozit pe cladiri de la persoane fizice	89.370	55.000	69.198	23.777	45.421	56.640		12.558
	02					Impozit si taxa pe cladiri de la persoane juridice	28.030	15.000	131.849	122.578	9.271	25.964		105.885



Capi- tol	Sub- capi- tol	Pa- ra- gra- ful	Gru- pa / Titlu col	Ar- ti- col	Ali- ne- at	Denumire indicator	Prevederi bugetare initiale	Prevederi bugetare definitive	Drepturi constatate			Incasari realizate	Stingeri pe alte cai decat incasari	Drepturi constatate de incasat
									Total, din care:	din anii precedenti	din anul curent			
A						B	1	2	3=4+5	4	5	6	7	8=3-6-7
1602	02	01				deținute de persoane fizice*)	112.840	65.000	78.875	28.733	50.142	71.623		7.252
		02				Impozit pe mijloace de transport deținute persoane de juridice*)	20.450	15.000	16.362	12.998	3.364	14.629		1.733
	03					Taxe si tarile pentru eliberarea de licente si autorizatii de functionare	2.000	2.000	1.347	1.036	311	479		868
	50					Alte taxe pe utilizarea bunurilor, autorizata utilizarii bunurilor sau pe desfasurare de activitati	3.550	2.000	2.834	1.850	984	1.826		1.008
1800	02					A6. ALTE IMPOZITE SI TAXE FISCALE	69.490	40.000	3.564		3.564	3.564		
1802						ALTE IMPOZITE SI TAXE FISCALE	69.490	40.000	3.564		3.564	3.564		
	50					Alte impozite si taxe	69.490	40.000	3.564		3.564	3.564		
2900	02					C. VENITURI NEFISCALE	-584.510	-365.500	223.565	136.594	86.971	143.376		80.189
3000						C1. VENITURI DIN PROPRIETATE	5.940	4.000	12.050	450	11.600	12.050		
3002						VENITURI DIN PROPRIETATE	5.940	4.000	12.050	450	11.600	12.050		
	05					Venituri din concesiuni si inchirieri	5.940	4.000	12.050	450	11.600	12.050		
	30					Alte venituri din concesiuni si inchirieri de catre institutiile publice	5.940	4.000	12.050	450	11.600	12.050		
3300	02					C2. VANZARI DE BUNURI SI SERVICII	-590.450	-369.500	211.515	136.144	75.371	131.326		80.189
3302						VENITURI DIN PRESTARI DE SERVICII SI ALTE ACTIVITATI	45.060	32.000	30.529	9.325	21.204	30.011		518
	50					Alte venituri din prestari de servicii si alte activitati	45.060	32.000	30.529	9.325	21.204	30.011		518
3402						VENITURI DIN TAXE ADMINISTRATIVE, ELIBERARI PERMISE	12.550	8.000	2.434		2.434	2.434		
	02					Taxe extrajudiciare de timbru	12.550	8.000	2.434		2.434	2.434		
3502						AMENZI, PENALITATI SI CONFISCARI	70.780	40.000	124.876	106.236	18.640	45.205		79.671

Capi- tol	Sub- capi- tol	Pa- ra- gra- ful	Gru- pa / Titlu	Ar- ti- col	Alti- ne- at	Denumire indicator	Prevederi bugetare initiale	Prevederi bugetare definitive	Drepturi constatate			Incasari realizate	Singeri pe alte cai decat incasari	Drepturi constatate de incasat
									Total, din care:	din anii precedenti	din anul curent			
A						B								
3502 01							1	2	3=4+5	4	5	6	7	8=3-6-7
02						Venturi din amenzi si alte sanctiuni aplicate potrivit dispozitiilor legale	70.780	40.000	124.876	106.236	18.640	45.205		79.671
						Venturi din amenzi si alte sanctiuni aplicate de catre alte institutii de specialitate	70.780	40.000	124.876	106.236	18.640	45.205		
3602						DIVERSE VENITURI	179.660	99.000	114.305	20.583	93.722	114.305		
06						Taxe speciale	124.680	69.000	114.305	20.583	93.722	114.305		
50						Alte venituri	54.980	30.000						
3702						TRANSFERTURI VOLUNTARE, ALTELE DECAT SUBVENTIILE	-898.500	-548.500	-60.629		-60.629	-60.629		
03						Vasaminte din sectiunea de functionare pentru finantarea sectiunii de dezvoltare a bugetului local(cu semnul minus)	-898.500	-548.500	-60.629		-60.629	-60.629		
4100 02						IV. SUBVENTII	420.000	230.000	99.172		99.172	99.172		
4200						SUBVENTII DE LA ALTE NIVELE ALE ADMINISTRATIEI PUBLICE	420.000	230.000	99.172		99.172	99.172		
4202						SUBVENTII DE LA BUGETUL DE STAT	420.000	230.000	99.172		99.172	99.172		
34						Subventii pentru acordarea ajutorului pentru inaltizarea locuintei si a suplimentului pentru energie alocate pentru consumul de combustibili solizi si/sau petrolieri	420.000	230.000	99.172		99.172	99.172		




*[Handwritten signature]*



**CONTUL DE EXECUTIE AL BUGETULUI LOCAL - VENITURI**  
**SECTIUNEA DE DEZVOLTARE**  
**30.06.2022**

Pag. 1 -lei-

Capi-Sub- Pa- Gru- Ar- Ali- tol capi- ra- pa / ti- ne- tol grafi Titlu col at	A	B	Prevederi bugetare initiale	Prevederi bugetare definitive	Drepturi constatate			Incasari realizate	Singeri pe alte cai decat incasari	Drepturi constatate de incasat
					Total, din care: 3=4+5	din ani precedenti 4	din anul curent 5			
0001 02		TOTAL VENITURI-BUGET LOCAL	898.500	548.500	60.629		60.629	60.629		
0002		I. VENITURI CURENTE	898.500	548.500	60.629		60.629	60.629		
2900		C. VENITURI NEFISCALE	898.500	548.500	60.629		60.629	60.629		
3300		C2. VANZARI DE BUNURI SI SERVICII	898.500	548.500	60.629		60.629	60.629		
3702		TRANSFERURI VOLUNTARE, ALTELE DECAT SUBVENTIILE	898.500	548.500	60.629		60.629	60.629		
04		Varsaminte din sectiunea de functionare	898.500	548.500	60.629		60.629	60.629		



**CONTUL DE EXECUTIE AL BUGETULUI LOCAL - CHELTUIELI**  
30.06.2022

Capi- tol	Sub- capi- tol	Pa- ra- gra- fi	Gru- pa / Ti- tu	Ar- ti- col	Al- ne- at	Denumire indicator	Credite de angajament		Credite bugetare		Angajamente bugetare		Angajamente legale		Plati efectuate	Angajamente legale de plati	Cheltuieli efective	
							1	2	3	4	5	6	7	8=6-7				9
<b>A</b>							<b>B</b>											
793						VLADESTI												
5002						TOTAL CHELTUIELI	6.116.880	3.526.000	4.549.630	3.598.743	2.175.053	1.423.690	3.672.419					
5100	02					Partea I-a SERVICIIL PUBLICE GENERALE	2.034.380	1.198.000	1.688.932	1.583.837	758.945	824.892	771.729					
5102		01				AUTORITATI PUBLICE SI ACTIUNI EXTERNE	1.813.380	985.000	1.678.615	1.573.520	748.628	824.892	761.412					
				01		Autoritati executive si legislative	1.813.380	985.000	1.678.615	1.573.520	748.628	824.892	761.412					
				03		Autoritati executive	1.813.380	985.000	1.678.615	1.573.520	748.628	824.892	761.412					
5402						ALTE SERVICII PUBLICE GENERALE	200.000	200.000	200.000									
				05		Fond de rezerva bugetara la dispozitia autoritatilor locale	200.000	200.000	200.000									
5502						TRANZACTII PRIVIND DATORIA PUBLICA SI IMPRUMUTURI	21.000	13.000	10.317	10.317	10.317	10.317	10.317	10.317				
6000		02				Partea II-a APARARE, ORDINE PUBLICA SI SIGURANTA NATIONALA	3.000	3.000	3.000	3.000	3.000	3.000	3.000					
6102						ORDINE PUBLICA SI SIGURANTA NATIONALA	3.000	3.000	3.000	3.000	3.000	3.000	3.000					
				05		Protectie civila si protectia contra incendiilor (protectie civila nomilitara)	3.000	3.000	3.000	3.000	3.000	3.000	3.000					
6500		02				Partea III-a CHELTUIELI SOCIAL-CULTURALE	2.398.000	1.295.500	1.798.000	1.562.840	1.020.292	542.548	2.600.548					
6502						INVATAMANT	545.000	283.000	283.000	217.831	208.632	9.199	1.753.883					
				03		Invatamant prescolar si primar	10.000	10.000	10.000	10.000	10.000	10.000	1.511.607					
				01		Invatamant prescolar	10.000	10.000	10.000	10.000	10.000	10.000	1.511.607					
				04		Invatamant secundar	425.000	215.000	215.000	173.586	164.387	9.199	202.231					
				01		Invatamant secundar inferior	425.000	215.000	215.000	173.586	164.387	9.199	202.231					
				50		Alte cheltuieli in domeniul invatamantului	110.000	58.000	58.000	44.245	44.245	44.245	40.045					
6702						CULTURA, RECREERE SI RELIGIE	77.000	42.500	65.000	40.505	11.219	29.286	26.947					
				03		Servicii culturale	42.000	18.500	41.000	35.865	6.579	29.286	11.317					
				02		Biblioteci publice comunale, orasenesi,												



Capi- tol	Sub- capi- tol	Pa- ra- gra- fi Titlu	Gru- pa / fi- col	Ar- ne- at	Al- ne- at	Denumire indicator	Credite de angajament		Credite bugetare		Angajamente bugetare	Angajamente legale	Plati efectuate	Angajamente legale de plati	Cheltuieli efective
							1 initiale	2 definitive	3 initiale	4 definitive					
A							B								
SIVANATOARE							55.000		55.000	45.000	45.000	27.387	27.387		27.387
8302	03	30				Agricultura	55.000		55.000	45.000	45.000	27.387	27.387		27.387
						Alte cheltuieli in domeniul agriculturii	55.000		45.000	45.000	27.387	27.387		27.387	
8402	03					TRANSPORTURI	922.000		922.000	521.000	508.698	97.373	97.373		50.037
						Transport rutier	922.000		922.000	521.000	508.698	97.373	97.373		50.037
						Drumuri si poduri	922.000		521.000	508.698	97.373	97.373		50.037	



*[Handwritten signature]*

DETALIAREA CHELTUIELILOR  
- buget local -  
30.06.2022

Capi- tol	Sub- capi- tol	Pa- ra- graf	Gru- pa / Titlu	Ar- ti- col	Alh- ne- at	Denumire indicator	Credite de angajament		Credite bugetare		Angajamente bugetare	Angajamente legale	Plati efectuate	Angajamente legale de platit	Cheltuieli efective
							1 initiale	2 definitive	3 initiale	4 definitive					
A							B								
793						VLADESTI									
5002						TOTAL CHELTUIELI	6.116.880	3.526.000	4.549.630	3.598.743	2.175.053	1.423.690	3.672.419		
	01					CHELTUIELI CURENTE	5.109.380	2.907.500	3.961.317	3.498.301	2.074.611	1.423.690	2.122.871		
	10					TITLUL I CHELTUIELI DE PERSONAL	2.686.000	1.429.500	2.686.000	2.686.000	1.262.310	1.423.690	1.292.009		
	20					TITLUL II BUNURI SI SERVICII	1.260.380	778.000	778.000	464.110	464.110		486.871		
	30					TITLUL III DOBANZI	21.000	13.000	10.317	10.317	10.317		10.317		
	50					TITLUL V FONDURI DE REZERVA	200.000	200.000							
	57					TITLUL VIII ASISTENTA SOCIALA	803.000	425.000	425.000	278.749	278.749		274.549		
	59					TITLUL XI ALTE CHELTUIELI	139.000	62.000	62.000	59.125	59.125		59.125		
	70					CHELTUIELI DE CAPITAL	898.500	548.500	548.500	60.629	60.629		1.549.548		
	71					TITLUL XV ACTIVE NEFINANCIARE	898.500	548.500	548.500	60.629	60.629		1.549.548		
	79					OPERATIUNI FINANCIARE	109.000	70.000	54.500	54.500	54.500				
	81					TITLUL XIX RAMBURSARI DE CREDITE	109.000	70.000	54.500	54.500	54.500				
	84					PLATI EFECTUATE IN ANII PRECEDENTI SI RECUPERATE IN ANUL CURENT									
	85					TITLUL XXI PLATI EFECTUATE IN ANII PRECEDENTI SI RECUPERATE IN ANUL CURENT									
5100	02					Partea I-a SERVICII PUBLICE GENERALE	2.034.380	1.198.000	1.688.532	1.583.837	1.468.749	824.892	771.729		
5102						AUTORITATI PUBLICE SI ACTIUNI EXTERNE	1.813.380	985.000	1.678.615	1.573.520	748.628	824.892	761.412		
	01					CHELTUIELI CURENTE	1.813.380	985.000	1.687.000	1.581.905	757.013	824.892	761.114		
	10					TITLUL I CHELTUIELI DE PERSONAL	1.450.000	748.000	1.450.000	1.450.000	625.108	824.892	630.809		
	10	01				Chehuieli salariale in bani	1.387.000	700.000	1.387.000	1.387.000	587.520	799.480	593.131		
	10	01	01			Salarii de baza	1.170.000	590.000	1.170.000	1.170.000	486.570	683.430	491.373		
	10	01	12			Indemnizatii platite unor persoane din afara unitatii	138.000	70.000	138.000	138.000	69.771	68.229	69.771		
	10	01	17			Indemnizatii de hrana	79.000	40.000	79.000	79.000	31.179	47.821	31.987		
	10	02				Chehuieli salariale in natura	28.000	28.000	28.000	28.000	24.366	3.634	24.366		

Capi- tol	Sub- capi- tol	Pa- ra- graf	Gru- pa / Titlu	Ar- ti- col	Ali- ne- at	Denumire indicator	Credite de angajament		Credite bugetare		Angajamente bugetare	Angajamente legale	Plati efectuate	Angajamente legale de plati	Cheltuieli efective	
							1 initiale	2 definitive	3 initiale	4 definitive						
A						B										
						Vouchere de vacanta										
						Contributii										
						Contributia asiguratorie pentru munca										
						TITLUL II BUNURI SI SERVICII										
						Bunuri si servicii										
						Furnituri de birou										
						Materiale pentru curatenie										
						Incalziri, iluminat si forta motrica										
						Apa, canal si salubritate										
						Carburanti si lubrifianti										
						Piese de schimb										
						Posta, telecomunicatii, radio, tv, internet										
						Materiale si prestari de servicii cu caracter functional										
						Alte bunuri si servicii pentru intretinere si functionare										
						Bunuri de natura obiectelor de inventar										
						Alte obiecte de inventar										
						Pregatire profesionala										
						Alte cheltuieli										
						Alte cheltuieli cu bunuri si servicii										
						CHELTUIELI DE CAPITAL										
						TITLUL XV ACTIVE NEFINANCIARE										
						Active fixe										
						Masini, echipamente si mijloace de transport										
						PLATI EFECTUATE IN ANII PRECEDENTI SI										

84

298



Capi- tol	Sub- capi- tol	Pa- ra- gra- ful Titlu	Gru- pa / ti- col	Ar- ti- col	Al- ne- at	Denumire indicator	Credite de angajament		Credite bugetare		Angajamente bugetare	Angajamente legale	Plati efectuate	Angajamente legale de plati	Cheltuieli efective
							1	2	3	4					
A						B									
6502						INVATAMANT									
	01					CHELTUIELI CURENTE			545.000	283.000	283.000	217.831	208.632	9.199	1.733.883
	10					TITLUL I CHELTUIELI DE PERSONAL			532.000	270.000	270.000	217.831	208.632	9.199	228.793
	10	02				Cheltuieli salariale in natura			19.000	19.000	19.000	19.000	9.801	9.199	9.801
	10	02	05			Transportul la si de la locul de munca			19.000	19.000	19.000	19.000	9.801	9.199	9.801
	20					TITLUL II BUNURI SI SERVICII			277.000	144.000	144.000	95.461	95.461	9.199	119.822
	20	01				Bunuri si servicii			236.000	110.000	110.000	85.367	85.367		115.964
	20	01	01			Furnituri de birou			10.000	3.000	3.000	1.746	1.746		1.140
	20	01	02			Materiale pentru curatenie			13.000	4.000	4.000	2.957	2.957		3.173
	20	01	03			Incalzit, iluminat si forta motrica			61.000	33.000	33.000	22.783	22.783		55.305
	20	01	04			Apa, canal si salubritate			15.000	3.000	3.000	2.367	2.367		2.367
	20	01	05			Carburanti si lubrifianti			1.500	1.000	1.000	547	547		670
	20	01	08			Posta, telecomunicatii, radio, tv, internet			10.000	5.000	5.000	4.632	4.632		4.632
	20	01	09			Materiale si prestari de servicii cu caracter functional			5.000	1.200	1.200	1.115	1.115		2.400
	20	01	30			Alte bunuri si servicii pentru intretinere si functionare			120.500	59.800	59.800	49.220	49.220		46.277
	20	05	30			Bunuri de natura obiectelor de inventar			27.000	27.000	27.000	6.236	6.236		
	20	05	05			Alte obiecte de inventar			27.000	27.000	27.000	6.236	6.236		3.110
	20	06	06			Deplasari, detasari, transferari			5.000	5.000	5.000	3.110	3.110		3.110
	20	06	01			Deplasari interne, detasari, transferari			5.000	5.000	5.000	3.110	3.110		3.110
	20	13				Pregatire profesionala			9.000	2.000	2.000	748	748		748
	57					TITLUL VIII ASISTENTA SOCIALA			97.000	45.000	45.000	44.245	44.245		40.045
	57					Ajutoare sociale			97.000	45.000	45.000	44.245	44.245		40.045
	57	02	01			Ajutoare sociale in numerar			72.000	34.000	34.000	33.445	33.445		33.445
	57	02	03			Tichete de cresa si tichete sociale pentru gradinita			25.000	11.000	11.000	10.800	10.800		6.600








Capi- tol	Sub- capi- tol	Pa- ra- graf	Gru- pa / Titlu	Ar- ti- col	Ali- ne- at	Denumire indicator	Credite de angajament		Credite bugetare		Angajamente bugetare	Angajamente legale	Plati efectuate	Angajamente legale de platit	Cheltuieli efective	
							1 initiale	2 definitive	3 initiale	4 definitive						
A						B										
				10	01	01	Salarii de baza			97.000	50.000	97.000	97.000	47.851	49.149	47.851
				10	01	17	Indemnizatii de hrana			9.000	5.000	9.000	9.000	3.836	5.164	3.819
				10	02		Cheltuieli salariale in natura			3.000	3.000	3.000	3.000	2.900	100	2.900
				10	02	06	Vouchere de vacanta			3.000	3.000	3.000	3.000	2.900	100	2.900
				10	03		Contributii			3.000	2.000	3.000	3.000	1.163	1.837	1.163
				10	03	07	Contributia asiguratorie pentru munca			3.000	2.000	3.000	3.000	1.163	1.837	1.163
				20			TITLUL II BUNURI SI SERVICII			210.000	132.000	132.000	132.000	94.196	94.196	94.196
				20	01		Bunuri si servicii			185.000	117.000	117.000	117.000	85.864	85.864	85.864
				20	01	03	Incalziri, iluminat si forta motrica			120.000	70.000	70.000	70.000	58.119	58.119	58.119
				20	01	05	Carburanti si lubrifianti			30.000	18.000	18.000	18.000	12.258	12.258	12.258
				20	01	06	Piese de schimb			5.000	4.000	4.000	4.000	3.049	3.049	3.049
				20	01	09	Materiala si prestari de servicii cu caracter functional			20.000	15.000	15.000	15.000	12.438	12.438	12.438
				20	01	30	Alte bunuri si servicii pentru intretinere si functionare			10.000	10.000	10.000	10.000	8.332	8.332	8.332
				20	30		Alte cheltuieli			25.000	15.000	15.000	15.000	8.332	8.332	8.332
				20	30	30	Alte cheltuieli cu bunuri si servicii			25.000	15.000	15.000	15.000	8.332	8.332	8.332
				70			CHELTUIELI DE CAPITAL			101.500	101.500	101.500	101.500	18.200	18.200	18.200
				71			TITLUL XV ACTIVE NEFINANCIARE			101.500	101.500	101.500	101.500	18.200	18.200	18.200
				71	01		Active fixe			101.500	101.500	101.500	101.500	18.200	18.200	18.200
				71	01	02	Masini, echipamente si mijloace de transport									
				71	01	03	Mobilier, aparatura birou si alte active corporale			10.000	10.000	10.000	10.000	7.200	7.200	7.200
				71	01	30	Alte active fixe			91.500	91.500	91.500	91.500	11.000	11.000	11.000
				79			OPERATIUNI FINANCIARE			16.000	10.000	10.000	10.000	8.000	8.000	8.000
				81			TITLUL XIX RAMBURSARI DE CREDITE			16.000	10.000	10.000	10.000	8.000	8.000	8.000

Capi- tol	Sub- capi- tol	Pa- ra- graf	Grn- pa / Titlu col	Ar- ti- col	Al- ne- at	Denumire indicator	Credite de angajament		Credite bugetare		Angajamente bugetare	Angajamente legale	Plati efectuate	Angajamente legale de platit	Cheltuii efective
							1 initiale	2 definitive	3 initiale	4 definitive					
							<b>A</b>								
			81	02		Rambursari de credite interne			16.000	10.000	8.000	8.000	8.000		
			81	02	05	Rambursari de credite aferente datoriei publice interne locale			16.000	10.000	8.000	8.000	8.000		72.410
7402						PROTECTIA MEDIULUI			265.000	160.000	152.500	94.910	94.910		72.410
						CHELTUIELI CURENTE			220.000	130.000	130.000	72.410	72.410		72.410
			20			TITLUL II BUNURI SI SERVICII			220.000	130.000	130.000	72.410	72.410		72.410
			20	01		Bunuri si servicii			220.000	130.000	130.000	72.410	72.410		72.410
			20	01	04	Apa, canal si salubritate			45.000	30.000	22.500	22.500	22.500		22.500
			79			OPERATIUNI FINANCIARE			45.000	30.000	22.500	22.500	22.500		22.500
			81			TITLUL XIX RAMBURSARI DE CREDITE			45.000	30.000	22.500	22.500	22.500		22.500
			81	02		Rambursari de credite interne			45.000	30.000	22.500	22.500	22.500		22.500
			81	02	05	Rambursari de credite aferente datoriei publice interne locale			45.000	30.000	22.500	22.500	22.500		22.500
8000	02					Partea V-a ACTIUNI ECONOMICE			977.000	566.000	553.698	124.760	124.760		77.424
8302						AGRICULTURA, SILVICULTURA, SI VANATOARE			55.000	45.000	45.000	27.387	27.387		27.387
			01			CHELTUIELI CURENTE			55.000	45.000	45.000	27.387	27.387		27.387
			20			TITLUL II BUNURI SI SERVICII			55.000	45.000	45.000	27.387	27.387		27.387
			20	01		Bunuri si servicii			55.000	45.000	45.000	27.387	27.387		27.387
			20	01	09	Materiale si prestari de servicii cu caracter functional			25.000	25.000	25.000	24.887	24.887		24.887
			20	01	30	Alte bunuri si servicii pentru intretinere si functionare			30.000	20.000	20.000	2.500	2.500		2.500
8402						TRANSPORTURI			922.000	521.000	508.698	97.373	97.373		50.037
			01			CHELTUIELI CURENTE			90.000	57.000	57.000	37.246	37.246		37.246
			20			TITLUL II BUNURI SI SERVICII			90.000	57.000	57.000	37.246	37.246		37.246
			20	01		Bunuri si servicii			80.000	47.000	47.000	37.246	37.246		37.246
			20	01	05	Carburanti si lubrifianti			50.000	25.000	25.000	28.601	28.601		28.601

Capi- tol	Sub- capi- tol	Pa- ra- graf	Gru- pa / Titlu	Ar- ti- col	Al- ne- at	Denumire indicator	Credite de angajament		Credite bugetare		Angajamente bugetare	Angajamente legale	Plati efectuate	Angajamente legale de plati	Cheltuieli efective
							1 initiale	2 definitive	3 initiale	4 definitive					
A						B									
20	01	06				Prese de schimb			20.000	15.000	15.000	8.645	8.645		8.645
20	01	09				Materialle si prestari de servicii cu caracter functional			10.000	7.000	7.000				
20	02					Reparatii curente			10.000	10.000	10.000				
70						CHELTUIELI DE CAPITAL			784.000	434.000	434.000	42.429	42.429		12.791
71						TITLUL XV ACTIVE NEFINANCIARE			784.000	434.000	434.000	42.429	42.429		12.791
71	01	01				Active fixe			784.000	434.000	434.000	42.429	42.429		12.791
71	01	01				Constructii			700.000	350.000	350.000				
71	01	02				Masini, echipamente si mijloace de transport									
71	01	03				Mobilier, aparatura birouca si alte active corporale			10.000	10.000	10.000	2.969	2.969		12.791
71	01	30				Alte active fixe (inclusiv reparatii capitale)			74.000	74.000	74.000	39.460	39.460		
79						OPERATIUNI FINANCIARE			48.000	30.000	24.000	24.000	24.000		
81						TITLUL XIX RAMBURSARI DE CREDITE			48.000	30.000	24.000	24.000	24.000		
81	02					Rambursari de credite interne			48.000	30.000	24.000	24.000	24.000		
81	02	05				Rambursari de credite aferente datoriei publice interne locale			48.000	30.000	24.000	24.000	24.000		
84						TITLUL XV PLATI EFECTUATE IN ANII PRECEDENTI SI RECUPERATE IN ANUL CURENT					24.000	24.000	24.000		
85						Titlul XXI PLATI EFECTUATE IN ANII PRECEDENTI SI RECUPERATE IN ANUL CURENT					-6.302	-6.302	-6.302		
85	01					Plati efectuate in anii precedenti si recuperate in anul curent					-6.302	-6.302	-6.302		
85	01	02				Plati efectuate in anii precedenti si					-6.302	-6.302	-6.302		

Capi- tol	Sub- capi- tol	Pa- ra- gra- ful	Gru- pa / Titlu col	Ar- ti- col	Al- ne- at	Denumire indicator	Credite de angajament		Credite bugetare		Angajamente bugetare	Angajamente legale	Plati efectuate	Angajamente legale de platit	Cheltuieli efective
							1 initiale	2 definitive	3 initiale	4 definitive					
A						B	1	2	3	4	5	6	7	8=6-7	9
						recuperate in anul curent (SD)					-6.302	-6.302	-6.302		

Conducatorul institutiei,



Conducatorul compartimentului  
financiar-contabil

CONTUL DE EXECUTIE AL BUGETULUI LOCAL - CHELTUIELI  
SECTIUNEA DE FUNCTIONARE  
30.06.2022

Capi- tol	Sub- capi- tol	Pa- ra- graf	Gru- pa / Titlu	Ar- th- col	Alh- ne- at	Denumire indicator	Credite de angajament		Credite bugetare		Angajamente bugetare	Angajamente legale	Plati efectuate	Angajamente legale de platit	Cheltuieli efective	
							1 initiale	2 definitive	3 initiale	4 definitive						
<b>A</b>							<b>B</b>	<b>1</b>	<b>2</b>	<b>3</b>	<b>4</b>	<b>5</b>	<b>6</b>	<b>7</b>	<b>8=6-7</b>	<b>9</b>
5002						TOTAL CHELTUIELI	5.218.380	2.977.500	2.034.380	1.198.000	1.688.932	1.583.837	758.945	824.892	771.431	
	01					CHELTUIELI CURENTE	5.109.380	2.907.500	1.813.380	985.000	1.678.615	1.573.520	748.628	824.892	761.114	
	10					TITLUL I CHELTUIELI DE PERSONAL	2.686.000	1.429.500	1.813.380	985.000	1.687.000	1.581.905	757.013	824.892	761.114	
	20					TITLUL II BUNURI SI SERVICII	1.260.380	778.000	1.450.000	748.000	1.450.000	1.450.000	625.108	824.892	630.809	
	30					TITLUL III DOBANZI	21.000	13.000	1.387.000	700.000	1.387.000	1.387.000	587.520	799.480	593.131	
	50					TITLUL V FONDURI DE REZERVA	200.000	200.000	1.170.000	590.000	1.170.000	1.170.000	486.570	683.430	491.373	
	57					TITLUL VIII ASISTENTA SOCIALA	803.000	425.000		70.000						
	59					TITLUL XI ALTE CHELTUIELI	139.000	62.000								
	79					OPERATIUNI FINANCIARE	109.000	70.000								
	81					TITLUL XIX RAMBURSARI DE CREDITE	109.000	70.000								
	84					PLATI EFECTUATE IN ANII PRECEDENTI SI RECUPERATE IN ANUL CURENT										
	85					Titlul XXI PLATI EFECTUATE IN ANII PRECEDENTI SI RECUPERATE IN ANUL CURENT										
5100	02					Partea I-a SERVICII PUBLICE GENERALE AUTORITATI PUBLICE SI ACTIVITUNI EXTERNE	2.034.380	1.198.000	1.688.932	1.583.837	1.688.932	1.583.837	758.945	824.892	771.431	
5102	01					CHELTUIELI CURENTE	1.813.380	985.000	1.687.000	1.581.905	1.687.000	1.581.905	757.013	824.892	761.114	
	10					TITLUL I CHELTUIELI DE PERSONAL	1.450.000	748.000	1.450.000	748.000	1.450.000	1.450.000	625.108	824.892	630.809	
	10	01				Cheltuieli salariale in bani	1.387.000	700.000	1.387.000	700.000	1.387.000	1.387.000	587.520	799.480	593.131	
	10	01	01			Salarii de baza	1.170.000	590.000	1.170.000	590.000	1.170.000	1.170.000	486.570	683.430	491.373	
	10	01	12			Indemnizatii platite unor persoane din afara unitatii	138.000	70.000	138.000	70.000	138.000	138.000	69.771	68.229	69.771	
	10	01	17			Indemnizatii de hrana	79.000	40.000	79.000	40.000	79.000	79.000	31.179	47.821	31.987	
	10	02				Cheltuieli salariale in natura	28.000	28.000	28.000	28.000	28.000	28.000	24.366	3.634	24.366	
	10	02	06			Vouchere de vacanta	28.000	28.000	28.000	28.000	28.000	28.000	24.366	3.634	24.366	
	10	03				Contributii	35.000	20.000	35.000	20.000	35.000	35.000	13.222	21.778	13.312	
	10	03	07			Contributia asiguratorie pentru munca	35.000	20.000	35.000	20.000	35.000	35.000	13.222	21.778	13.312	





Capi- tol	Sub- capi- tol	Pa- ra- graf	Gru- pa / Titlu	Ar- ti- col	Al- ne- at	Denumire indicator	Credite de angajament		Credite bugetare		Angajamente bugetare	Angajamente legale	Plati efectuate	Angajamente legale de platit	Cheltuieli efective
							1	2	3	4					
A						B									
5402						ALTE SERVICII PUBLICE GENERALE			200.000	200.000					
			01			CHELTUIELI CURENTE			200.000	200.000					
			50			TITLUL V FONDURI DE REZERVA			200.000	200.000					
			50	04		Fond de rezerva bugetara la dispozitia autoritatilor locale			200.000	200.000					
5502						TRANZACTII PRIVIND DATORIA PUBLICA SI IMPRUMUTURI			21.000	13.000	10.317	10.317	10.317	10.317	10.317
			01			CHELTUIELI CURENTE			21.000	13.000	10.317	10.317	10.317	10.317	10.317
			30			TITLUL III DOBANZI			21.000	13.000	10.317	10.317	10.317	10.317	10.317
			30	01		Dobanzi aferente datoriei publice interne									
			30	01	01	Dobanzi aferente datoriei publice interne directe			21.000	13.000	10.317	10.317	10.317	10.317	10.317
6000	02					Partea II-a APARARE, ORDINE PUBLICA SI SIGURANTA NATIONALA			3.000	3.000	3.000	3.000	3.000	3.000	3.000
						ORDINE PUBLICA SI SIGURANTA NATIONALA			3.000	3.000	3.000	3.000	3.000	3.000	3.000
						CHELTUIELI CURENTE			3.000	3.000	3.000	3.000	3.000	3.000	3.000
			01			TITLUL II BUNURI SI SERVICII			3.000	3.000	3.000	3.000	3.000	3.000	3.000
			20			Bunuri de natura obiectelor de inventar			3.000	3.000	3.000	3.000	3.000	3.000	3.000
			20	05		Alte obiecte de inventar			2.385.000	1.282.500	1.785.000	1.562.840	1.020.292	542.548	1.064.468
			20	05	30	Partea III-a CHELTUIELI SOCIAL-CULTURALE			532.000	270.000	270.000	217.831	208.632	228.793	228.793
						INVATAMANT			532.000	270.000	270.000	217.831	208.632	228.793	228.793
						CHELTUIELI CURENTE			19.000	19.000	19.000	19.000	19.000	19.000	19.000
			01			TITLUL I CHELTUIELI DE PERSONAL			19.000	19.000	19.000	19.000	19.000	19.000	19.000
			10			Cheltuieli salariale in natura			19.000	19.000	19.000	19.000	19.000	19.000	19.000
			10	02		Transportul la si de la locul de munca			277.000	144.000	144.000	95.461	95.461	119.822	119.822
			10	02	05	TITLUL II BUNURI SI SERVICII			236.000	110.000	110.000	85.367	85.367	115.964	115.964
			20			Bunuri si servicii			10.000	3.000	3.000	1.746	1.746	1.140	1.140
			20	01	01	Furnituri de birou									

Capi- tol	Sub- capi- tol	Pa- ra- graf	Titlu	Ar- col	Ali- ne- ati	Denumire indicator	Credite de angajament		Credite bugetare		Angajamente bugetare	Angajamente legale	Plati efectuate	Angajamente legale de platit	Cheltuieli efective	
							1	2	3	4						5
A						B										
20	01	02				Materiale pentru curatenie			13.000	4.000	4.000	2.957	2.957		3.173	
20	01	03				Incalziti, iluminati si forta motrica			61.000	33.000	33.000	22.783	22.783		55.305	
20	01	04				Apa, canal si salubritate			15.000	3.000	3.000	2.367	2.367		2.367	
20	01	05				Carburanti si lubrifianti			1.500	1.000	1.000	547	547		670	
20	01	08				Posta, telecomunicatii, radio, tv, internet			10.000	5.000	5.000	4.632	4.632		4.632	
20	01	09				Materiale si prestari de servicii cu caracter functional			5.000	1.200	1.200	1.115	1.115		2.400	
20	01	30				Alte bunuri si servicii pentru intretinere si functionare			120.500	59.800	59.800	49.220	49.220		46.277	
20	05					Bunuri de natura obiectelor de inventar			27.000	27.000	27.000	6.236	6.236			
20	05	30				Alte obiecte de inventar			27.000	27.000	27.000	6.236	6.236			
20	06					Deplasari, detasari, transferari			5.000	5.000	5.000	3.110	3.110		3.110	
20	06	01				Deplasari interne, detasari, transferari			5.000	5.000	5.000	3.110	3.110		3.110	
20	06	01				Deplasari interne, detasari, transferari			5.000	5.000	5.000	3.110	3.110		3.110	
20	13					Pregatire profesionala			9.000	2.000	2.000	748	748		748	
57						TITLUL VIII ASISTENTA SOCIALA			97.000	45.000	45.000	44.245	44.245		40.045	
57	02					Ajutoare sociale			97.000	45.000	45.000	44.245	44.245		40.045	
57	02	01				Ajutoare sociale in numerar			72.000	34.000	34.000	33.445	33.445		33.445	
57	02	03				Tichete de cresa si tichete sociale pentru gradinita			25.000	11.000	11.000	10.800	10.800		6.600	
59						TITLUL XI ALTE CHELTUIELI			139.000	62.000	62.000	59.125	59.125		59.125	
59	01					Burse			139.000	62.000	62.000	59.125	59.125		59.125	
6702						CULTURA, RECREERE SI RELIGIE			77.000	42.500	42.500	40.505	40.505		15.957	
6702	01					CHELTUIELI CURENTE			77.000	42.500	42.500	40.505	40.505		15.957	
6702	10					TITLUL I CHELTUIELI DE PERSONAL			35.000	12.500	12.500	35.000	5.714		10.452	
6702	10	01				Cheltuieli salariale in bani			33.000	12.000	12.000	33.000	4.634		9.268	
6702	10	01				Salarii de baza			30.000	10.000	10.000	30.000	4.287		8.574	
6702	10	01				Indemnizatii de hrana			3.000	2.000	2.000	3.000	347		694	


Capit- ol	Sub- capit- ol	Pa- ra- gra- ful Titlu col	Ar- ti- col	Al- ne- at	Denumire indicator	Credite de angajament		Credite bugetare		Angajamente bugetare	Angajamente legale	Plati efectuate	Angajamente legale de platit	Cheltuii efective
						1 initiale	2 definitive	3 initiale	4 definitive					
A						B								
	10	02			Cheltuieli salariale in natura			1.000		1.000	1.000	976	24	976
	10	02	06		Vouchere de vacanta			1.000		1.000	1.000	976	24	976
	10	03			Contributii			1.000	500	1.000	1.000	104	896	208
	10	03	07		Contributia asiguratorie pentru munca			1.000	500	1.000	1.000	104	896	208
	20				TITLUL II BUNURI SI SERVICII			42.000	30.000	30.000	5.505	5.505		5.505
	20	01			Bunuri si servicii			32.000	21.000	21.000	1.505	1.505		1.505
	20	01	01		Furnituri de birou			500	500	500				
	20	01	01		Materiale pentru curatenie			500	500	500				
	20	01	02		Incalzit, iluminat si forta motrica			5.000	4.000	4.000	865	865		865
	20	01	03		Posta, telecomunicatii, radio, tv, internet			1.000	1.000	1.000				
	20	01	30		Alte bunuri si servicii pentru intretinere si functionare			25.000	15.000	15.000	640	640		640
	20	30			Alte cheltuieli			10.000	9.000	9.000	4.000	4.000		4.000
	20	30	30		Alte cheltuieli cu bunuri si servicii			10.000	9.000	9.000	4.000	4.000		4.000
6802	01				ASIGURARI SI ASISTENTA SOCIALA			1.776.000	970.000	1.450.000	1.304.504	800.441	504.063	819.718
	10				CHELTUIELI CURENTE			1.776.000	970.000	1.450.000	1.304.504	800.441	504.063	819.718
	10				TITLUL I CHELTUIELI DE PERSONAL			1.070.000	590.000	1.070.000	1.070.000	565.937	504.063	585.214
	10	01			Cheltuieli salariale in bani			1.003.000	529.000	1.003.000	1.003.000	512.322	490.678	531.175
	10	01	01		Salarii de baza			888.000	465.000	888.000	888.000	460.777	427.223	470.103
	10	01	01		Indemnizatii de hrana			115.000	64.000	115.000	115.000	51.545	63.455	61.072
	10	01	17		Cheltuieli salariale in natura			44.000	44.000	44.000	44.000	42.050	1.950	42.050
	10	02			Vouchere de vacanta			44.000	44.000	44.000	44.000	42.050	1.950	42.050
	10	02	06		Contributii			23.000	17.000	23.000	23.000	11.565	11.435	11.989
	10	03			Contributia asiguratorie pentru munca			23.000	17.000	23.000	23.000	11.565	11.435	11.989
	10	03	07		TITLUL VIII ASISTENTA SOCIALA			706.000	380.000	380.000	234.504	234.504		234.504
	57				Ajutoare sociale			706.000	380.000	380.000	234.504	234.504		234.504
	57	02			Ajutoare sociale in numerar			706.000	380.000	380.000	234.504	234.504		234.504

Capi- tol	Sub- capi- tol	Pa- ra- graf	Grn- pa / Titlu	Ar- ti- col	Alb- ne- at	Denumire indicator	Credite de angajament		Credite bugetare		Angajamente bugetare	Angajamente legale	Plati efectuate	Angajamente legale de platit	Cheltuieli efective
							1 initiale	2 definitive	3 initiale	4 definitive					
A						B									
7000	02					Partea IV-a-SERVICIU SI DEZVOLTARE PUBLICA, LOCUINTE, MEDIU SI APE LOCUINTE, SERVICII SI DEZVOLTARE PUBLICA									
							603.000	362.000	404.500	309.106	252.856	56.230	222.339		
							338.000	202.000	252.000	214.196	157.946	56.230	149.929		
							322.000	192.000	244.000	206.196	149.946	56.230	149.929		
							112.000	60.000	112.000	112.000	55.750	56.250	55.733		
							106.000	55.000	106.000	106.000	51.687	54.313	51.670		
							97.000	50.000	97.000	97.000	47.851	49.149	47.851		
							9.000	5.000	9.000	9.000	3.836	5.164	3.819		
							3.000	3.000	3.000	3.000	2.900	100	2.900		
							3.000	3.000	3.000	3.000	2.900	100	2.900		
							3.000	2.000	3.000	3.000	1.163	1.837	1.163		
							3.000	2.000	3.000	3.000	1.163	1.837	1.163		
							210.000	132.000	132.000	94.196	94.196	94.196	94.196		
							185.000	117.000	117.000	85.864	85.864	85.864	85.864		
							120.000	70.000	70.000	58.119	58.119	58.119	58.119		
							30.000	18.000	18.000	12.258	12.258	12.258	12.258		
							5.000	4.000	4.000	3.049	3.049	3.049	3.049		
							20.000	15.000	15.000	12.438	12.438	12.438	12.438		
							10.000	10.000	10.000	8.332	8.332	8.332	8.332		
							25.000	15.000	15.000	8.332	8.332	8.332	8.332		
							16.000	10.000	10.000	8.000	8.000	8.000	8.000		
							16.000	10.000	10.000	8.000	8.000	8.000	8.000		
							16.000	10.000	10.000	8.000	8.000	8.000	8.000		
							16.000	10.000	10.000	8.000	8.000	8.000	8.000		
							16.000	10.000	10.000	8.000	8.000	8.000	8.000		

Capi- tol	Sub- capi- tol	Pa- ra- graf	Gru- pa / Titlu	Ar- ti- col	Alh- ne- at	Denumire indicator	Credite de angajament		Credite bugetare		Angajamente bugetare	Angajamente legale	Plati efectuate	Angajamente legale de platit	Cheltuieli efective
							1	2	3	4					
A						B									
7402						PROTECTIA MEDIULUI									
	01					CHELTUIELI CURENTE	265.000		160.000	152.500	94.910	94.910			72.410
	20					TITLUL II BUNURI SI SERVICII	220.000		130.000	130.000	72.410	72.410			72.410
	20	01				Bunuri si servicii	220.000		130.000	130.000	72.410	72.410			72.410
	20	01	04			Apa, canal si salubritate	220.000		130.000	130.000	72.410	72.410			72.410
	79					OPERATIUNI FINANCIARE	45.000		30.000	22.500	22.500	22.500			22.500
	81					TITLUL XIX RAMBURSARI DE CREDITE	45.000		30.000	22.500	22.500	22.500			22.500
	81	02				Rambursari de credite interne	45.000		30.000	22.500	22.500	22.500			22.500
	81	02	05			Rambursari de credite aferente datoriei publice interne locale	45.000		30.000	22.500	22.500	22.500			22.500
8000	02					Partea V-a-ACTIUNI ECONOMICE	193.000		132.000	126.000	88.633	88.633			64.633
8302						AGRICULTURA, SILVICULTURA, SI VANATOARE	55.000		45.000	45.000	27.387	27.387			27.387
	01					CHELTUIELI CURENTE	55.000		45.000	45.000	27.387	27.387			27.387
	20					TITLUL II BUNURI SI SERVICII	55.000		45.000	45.000	27.387	27.387			27.387
	20	01				Bunuri si servicii	55.000		45.000	45.000	27.387	27.387			27.387
	20	01	09			Materiale si prestari de servicii cu caracter functional	25.000		25.000	25.000	24.887	24.887			24.887
	20	01	30			Alte bunuri si servicii pentru intretinere si functionare	30.000		20.000	20.000	2.500	2.500			2.500
8402						TRANSPORTURI	138.000		87.000	81.000	61.246	61.246			37.246
	01					CHELTUIELI CURENTE	90.000		57.000	57.000	37.246	37.246			37.246
	20					TITLUL II BUNURI SI SERVICII	90.000		57.000	57.000	37.246	37.246			37.246
	20	01				Bunuri si servicii	80.000		47.000	47.000	37.246	37.246			37.246
	20	01	05			Carburanti si lubrifianti	50.000		25.000	25.000	28.601	28.601			28.601
	20	01	06			Piese de schimb	20.000		15.000	15.000	8.645	8.645			8.645
	20	01	09			Materiale si prestari de servicii cu caracter functional	10.000		7.000	7.000					

Capi- tol	Sub- capi- tol	Pa- ra- graf	Gru- pa / Titlu	Ar- ti- col	Alh- ne- at	Denumire indicator	Credite de angajament		Credite bugetare		Angajamente bugetare	Angajamente legale	Plati efectuate	Angajamente legale de plati	Cheltuieli efective
							1 initiale	2 definitive	3 initiale	4 definitive					
A															
			20	02		Reparatii curente			10.000	10.000	10.000				
			79			OPERATIUNI FINANCIARE			48.000	30.000	24.000	24.000	24.000	24.000	24.000
			81			TITLUL XIX RAMBURSARI DE CREDITE			48.000	30.000	24.000	24.000	24.000	24.000	24.000
			81	02		Rambursari de credite interne			48.000	30.000	24.000	24.000	24.000	24.000	24.000
			81	02	05	Rambursari de credite aferente datoriei publice interne locale			48.000	30.000	24.000	24.000	24.000	24.000	24.000
9902	96					excedent/deficit sect funct									698.024

Conducatorul institutiei



Conducatorul compartimentului  
financiar-contabil

*[Signature]*








Capi- tol	Sub- capi- tol	Pa- ra- gra- ful	Gru- pa / Titlu col	Ar- ti- col ne- al	Denumire indicator	Credite de angajament		Credite bugetare		Angajamente bugetare	Angajamente legale	Plati efectuate	Angajamente legale de platit	Cheltuieli efective
						1 initiale	2 definitive	3 initiale	4 definitive					
<b>A</b>														
			84		TITLUL XV PLATI EFECTUATE IN ANII PRECEDENTI SI RECUPERATE IN ANUL CURENT					-6.302	-6.302	-6.302		
			85		Titlu XXI PLATI EFECTUATE IN ANII PRECEDENTI SI RECUPERATE IN ANUL CURENT					-6.302	-6.302	-6.302		
			85	01	Plati efectuate in anii precedenti si recuperate in anul curent					-6.302	-6.302	-6.302		
			85	01 02	Plati efectuate in anii precedenti si recuperate in anul curent (SD)					-6.302	-6.302	-6.302		
9902	97				excedent/deficit sect dezy							6.302		


Conducatorul institutiei



Conducatorul compartimentului  
financiar-contabil

**CNTUL DE EXECUTIE AL IMPRUMUTURILOR INTERNE**  
30.06.2022

Capi- tol	Sub- capi- tol	Pa- ra- gra- ful	Gru- pa / Titlu	Ar- ti- col	Ali- ne- at	Denumire indicator	Credite de angajament		Credite bugetare		Angajamente bugetare	Angajamente legale	Plati efectuate	Angajamente legale de plati	Cheltuieli efective
							1 initiale	2 definitive	3 initiale	4 definitive					
A							B								
793						VLADESTI	1	2	3	4	5	6	7	8=6-7	9
5007						CREDITE INTERNE			258.000	258.000	258.000	113.050	113.050		
7407						PROTECTIA MEDIULUI			225.000	225.000	225.000	113.050	113.050		
	06					Canalizarea si tratarea apelor reziduale			33.000	33.000	33.000				
	8407					TRANSPORTURI			33.000	33.000	33.000				
		03				Transport rutier			33.000	33.000	33.000				
		01				Dranuri si poduri			33.000	33.000	33.000				



*[Handwritten signature]*


DETALIEREA CHELTUIELILOR  
- imprumuturi interne -  
30.06.2022

Pag. 2 - lei-

Capi- tol	Sub- capi- tol	Pa- ra- graf	Gru- pa / Titlu	Ar- ti- col	Al- ne- at	Denumire indicator	Credite de angajament		Credite bugetare		Angajamente bugetare	Angajamente legale	Plati efectuate	Angajamente legale de plati	Cheltuieli efective	
							1 initiale	2 definitive	3 initiale	4 definitive						
A						B										
793						VLADESTI										
	5007		70			CREDITE INTERNE			258.000	258.000	258.000	113.050	113.050			
			70			CHELTUIELI DE CAPITAL			258.000	258.000	258.000	113.050	113.050			
			71			TITLUL XV ACTIVE NEFINANCIARE			258.000	258.000	258.000	113.050	113.050			
						PROTECTIA MEDIULUI			225.000	225.000	225.000	113.050	113.050			
	7407		70			CHELTUIELI DE CAPITAL			225.000	225.000	225.000	113.050	113.050			
			71			TITLUL XV ACTIVE NEFINANCIARE			225.000	225.000	225.000	113.050	113.050			
			71	01		Active fixe			225.000	225.000	225.000	113.050	113.050			
			71	01	30	Alte active fixe			225.000	225.000	225.000	113.050	113.050			
						(inclusiv reparatii capitale)			33.000	33.000	33.000					
	8407		70			TRANSPORTURI			33.000	33.000	33.000					
			71			CHELTUIELI DE CAPITAL			33.000	33.000	33.000					
			71	01		TITLUL XV ACTIVE NEFINANCIARE			33.000	33.000	33.000					
			71	01		Active fixe			33.000	33.000	33.000					
			71	01	30	Alte active fixe			33.000	33.000	33.000					
						(inclusiv reparatii capitale)			33.000	33.000	33.000					

Conducatorul Institutiei,

Conducatorul compartimentului  
financiar-contabil



*[Signature]*


VLADESTI

CONTUL DE EXECUTIE AL IMPRUMUTURILOR INTERNE  
SECTIUNEA DE DEZVOLTARE  
30.06.2022

Pag. 1 - lei-


Capi- tol	Sub- capi- tol	Pa- ra- graf	Gru- pa / Titlu	Ar- ti- col	Alh- ne- at	Denumire indicator	Credite de angajament		Credite bugetare		Angajamente bugetare	Angajamente legale	Plati efectuate	Angajamente legale de platit	Chetutei efective
							1 initiale	2 definitive	3 initiale	4 definitive					
<b>A</b>							<b>1</b>	<b>2</b>	<b>3</b>	<b>4</b>	<b>5</b>	<b>6</b>	<b>7</b>	<b>8-6-7</b>	<b>9</b>
5007						CREDITE INTERNE			258.000	258.000	258.000	113.050	113.050		
			70			CHELTUIELI DE CAPITAL			258.000	258.000	258.000	113.050	113.050		
			71			TITLUL XV ACTIVE NEFINANCIARE			258.000	258.000	258.000	113.050	113.050		
						PROTECTIA MEDULUI			225.000	225.000	225.000	113.050	113.050		
7407			70			CHELTUIELI DE CAPITAL			225.000	225.000	225.000	113.050	113.050		
			71			TITLUL XV ACTIVE NEFINANCIARE			225.000	225.000	225.000	113.050	113.050		
						Active fixe			225.000	225.000	225.000	113.050	113.050		
			71	01		Alte active fixe			225.000	225.000	225.000	113.050	113.050		
						(inclusiv reparatii capitale)			33.000	33.000	33.000				
						TRANSPORTURI			33.000	33.000	33.000				
8407			70			CHELTUIELI DE CAPITAL			33.000	33.000	33.000	33.000	33.000		
			71			TITLUL XV ACTIVE NEFINANCIARE			33.000	33.000	33.000	33.000	33.000		
						Active fixe			33.000	33.000	33.000	33.000	33.000		
			71	01		Alte active fixe			33.000	33.000	33.000	33.000	33.000		
						(inclusiv reparatii capitale)			33.000	33.000	33.000				

Conducatorul institutiei,



Conducatorul compartimentului  
financiar-contabil

Capi-Sub- tol capi- 02	Pa- ra- gra- fiu	Gru- pa / Titlu	Ar- ti- col	Alf- ne- at	Denumire indicator	Prevederi bugetare initiale	Prevederi bugetare definitive	Drepturi constatate			Incasari realizate	Singeri pe alte cai decat incasari	Drepturi constatate de incasat
								Total, din care:	din anii precedenti	din anul curent			
A					B	1	2	3=4+5	4	5	6	7	8=3-6-7
793					VLADESTI	258.000	258.000	257.964		257.964	257.964		
* 03	41	07	02	02	ALTE OPERATIUNI FINANCIARE	258.000	258.000	257.964		257.964	257.964		
4107					Sume aferente creditor interne	258.000	258.000	257.964		257.964	257.964		



*Handwritten signature*

CONTUL DE EXECUTIE AL CREDITELOR INTERNE - VENITURI  
SECTIUNEA DEZVOLTARE  
30.06.2022

Pag. 1 -lei-

Capi- tol	Sub- capi- tol	Pa- ra- gra- ful	Gru- pa / Titlu	Ar- ti- col	Alf- ne- at	Denumire indicator	Prevederi bugetare initiale	Prevederi bugetare definitive	Drepturi constatate			Incasari realizate	Stingeri pe alte cai decat incasari	Drepturi constatate de incasat
									Total, din care:	din anii precedenti	din anul curent			
A						B	1	2	3=4+5	4	5	6	7	8=3-6-7
0001	07					SURSA DE FINANTARE	258.000	258.000	257.964		257.964	257.964		
						Operatiuni Financiare	258.000	258.000	257.964		257.964	257.964		
4107	02					ALTE OPERATIUNI FINANCIARE	258.000	258.000	257.964		257.964	257.964		
						Sume aferente creditelor interne	258.000	258.000	257.964		257.964	257.964		

