

BALANTA DE VERIFICARE
la data de 30-06-2023

Cont	Denumire Cont	Solduri inceput de an		Total rulaje		Total sume		Solduri finale	
		Debitoare	Creditoare	Debitoare	Creditoare	Debitoare	Creditoare	Debitoare	Creditoare
117	Rezultat raportat	0,00	545.000,00	0,00	0,00	0,00	545.000,00	0,00	545.000,00
117.00	Rezultatul raportat	0,00	545.000,00	0,00	0,00	0,00	545.000,00	0,00	545.000,00
117.00.00	Rezultatul raportat	0,00	545.000,00	0,00	0,00	0,00	545.000,00	0,00	545.000,00
117.00.00.02	Rezultatul raportat	0,00	545.000,00	0,00	0,00	0,00	545.000,00	0,00	545.000,00
117.00.00.02.C	Rezultatul raportat BUGET LOCAL	0,00	545.000,00	0,00	0,00	0,00	545.000,00	0,00	545.000,00
162	Imprumuturi interne si externe contractate de autoritatile administratiei publice locale	0,00	0,00	136.230,78	136.230,78	136.230,78	136.230,78	0,00	0,00
162.02	Imprumuturi interne si externe contractate de autoritatile administratiei publice locale cu termen d	0,00	0,00	136.230,78	136.230,78	136.230,78	136.230,78	0,00	0,00
162.02.00	Imprumuturi interne si externe contractate de autoritatile administratiei publice locale cu termen d	0,00	0,00	136.230,78	136.230,78	136.230,78	136.230,78	0,00	0,00
162.02.00.02	Imprumuturi interne si externe contractate de autoritatile administratiei publice locale cu termen d	0,00	0,00	136.230,78	136.230,78	136.230,78	136.230,78	0,00	0,00
162.02.00.02.C	Imprumuturi interne si externe contractate de autoritatile administratiei publice locale cu termen d BUGET LOCAL	0,00	0,00	136.230,78	136.230,78	136.230,78	136.230,78	0,00	0,00
TOTAL Clasa 1		0,00	545.000,00	136.230,78	136.230,78	136.230,78	681.230,78	0,00	545.000,00
231	Active fixe corporale in curs de executie	408.769,22	0,00	71.198,26	0,00	479.967,48	0,00	479.967,48	0,00
231.00	Active fixe corporale in curs de executie	408.769,22	0,00	71.198,26	0,00	479.967,48	0,00	479.967,48	0,00
231.00.00	Active fixe corporale in curs de executie	408.769,22	0,00	71.198,26	0,00	479.967,48	0,00	479.967,48	0,00
231.00.00.02	Active fixe corporale in curs de executie	408.769,22	0,00	71.198,26	0,00	479.967,48	0,00	479.967,48	0,00
231.00.00.02.C	Active fixe corporale in curs de executie BUGET LOCAL	408.769,22	0,00	71.198,26	0,00	479.967,48	0,00	479.967,48	0,00
TOTAL Clasa 2		408.769,22	0,00	71.198,26	0,00	479.967,48	0,00	479.967,48	0,00
404	Fumizori de active fixe	0,00	0,00	112.950,00	112.950,00	112.950,00	112.950,00	0,00	0,00
404.01	Fumizori de active fixe sub 1 an	0,00	0,00	112.950,00	112.950,00	112.950,00	112.950,00	0,00	0,00
404.01.00	Fumizori de active fixe sub 1 an	0,00	0,00	112.950,00	112.950,00	112.950,00	112.950,00	0,00	0,00
404.01.00.02	Fumizori de active fixe sub 1 an	0,00	0,00	112.950,00	112.950,00	112.950,00	112.950,00	0,00	0,00

Cont	Denumire Cont	Solduri inceput de an		Total rulaje		Total sume		Solduri finale	
		Debitoare	Creditoare	Debitoare	Creditoare	Debitoare	Creditoare	Debitoare	Creditoare
516.03.01.02.C	Disponibil in lei al bugetului creditelor interne din sume neutilizate in anul curent si reportate i BUGET LOCAL	136.230,78	0,00	0,00	136.230,78	136.230,78	136.230,78	0,00	0,00
550	Disponibil din fonduri cu destinatie speciala	0,00	0,00	136.230,78	136.230,78	136.230,78	136.230,78	0,00	0,00
550.01	Disponibil din fonduri cu destinatie speciala	0,00	0,00	136.230,78	136.230,78	136.230,78	136.230,78	0,00	0,00
550.01.01	Disponibil din fonduri cu destinatie speciala la trezorerie	0,00	0,00	136.230,78	136.230,78	136.230,78	136.230,78	0,00	0,00
550.01.01.02	Disponibil din fonduri cu destinatie speciala la trezorerie	0,00	0,00	136.230,78	136.230,78	136.230,78	136.230,78	0,00	0,00
550.01.01.02.C	Disponibil din fonduri cu destinatie speciala la trezorerie BUGET LOCAL	0,00	0,00	136.230,78	136.230,78	136.230,78	136.230,78	0,00	0,00
TOTAL Clasa 5		136.230,78	0,00	272.461,56	272.461,56	408.692,34	272.461,56	136.230,78	0,00
770	Finantarea de la buget	0,00	0,00	0,00	71.198,26	0,00	71.198,26	0,00	71.198,26
770.00	Finantarea de la buget	0,00	0,00	0,00	71.198,26	0,00	71.198,26	0,00	71.198,26
770.00.00	Finantarea de la buget	0,00	0,00	0,00	71.198,26	0,00	71.198,26	0,00	71.198,26
770.00.00.02	Finantarea de la buget	0,00	0,00	0,00	71.198,26	0,00	71.198,26	0,00	71.198,26
770.00.00.02.C	Finantarea de la buget BUGET LOCAL	0,00	0,00	0,00	71.198,26	0,00	71.198,26	0,00	71.198,26
770.00.00.02.C.74	Protectia mediului(cod 74.02.03+74.02.05+74.02.06+74.02.50)	0,00	0,00	0,00	71.198,26	0,00	71.198,26	0,00	71.198,26
770.00.00.02.C.74.06	Canalizarea si tratarea apelor reziduale	0,00	0,00	0,00	71.198,26	0,00	71.198,26	0,00	71.198,26
770.00.00.02.C.74.06.71	TITLUL XII ACTIVE NEFINANCIARE (cod 71.01+71.02+71.03)	0,00	0,00	0,00	71.198,26	0,00	71.198,26	0,00	71.198,26
770.00.00.02.C.74.06.71.01	Active fixe (cod 71.01.01 la 71.01.30)	0,00	0,00	0,00	71.198,26	0,00	71.198,26	0,00	71.198,26
770.00.00.02.C.74.06.71.01.30	Alte active fixe	0,00	0,00	0,00	71.198,26	0,00	71.198,26	0,00	71.198,26
TOTAL Clasa 7		0,00	0,00	0,00	71.198,26	0,00	71.198,26	0,00	71.198,26
TOTAL Activitate		545.000,00	545.000,00	729.071,38	729.071,38	1.274.071,38	1.274.071,38	616.198,26	616.198,26
8	Clasa 8	0,00	0,00	278.696,52	0,00	278.696,52	0,00	278.696,52	0,00
80	Inlesniri la plata creantelor bugetare	0,00	0,00	278.696,52	0,00	278.696,52	0,00	278.696,52	0,00
806.00.00	Credite bugetare aprobate	0,00	0,00	136.300,00	0,00	136.300,00	0,00	136.300,00	0,00
806.00.00.02	Credite bugetare aprobate	0,00	0,00	136.300,00	0,00	136.300,00	0,00	136.300,00	0,00
806.00.00.02.C	Credite bugetare aprobate BUGET LOCAL	0,00	0,00	136.300,00	0,00	136.300,00	0,00	136.300,00	0,00
806.00.00.02.C.74	Protectia mediului(cod 74.02.03+74.02.05+74.02.06+74.02.50)	0,00	0,00	112.000,00	0,00	112.000,00	0,00	112.000,00	0,00
806.00.00.02.C.74.06	Canalizarea si tratarea apelor reziduale	0,00	0,00	112.000,00	0,00	112.000,00	0,00	112.000,00	0,00
806.00.00.02.C.74.06.71	TITLUL XII ACTIVE NEFINANCIARE (cod 71.01+71.02+71.03)	0,00	0,00	112.000,00	0,00	112.000,00	0,00	112.000,00	0,00

Cont	Denumire Cont	Solduri inceput de an		Total rulaje		Total sume		Solduri finale	
		Debitoare	Creditoare	Debitoare	Creditoare	Debitoare	Creditoare	Debitoare	Creditoare
806.00.00.02.C.74.06.71.01	Active fixe (cod 71.01.01 la 71.01.30)	0,00	0,00	112.000,00	0,00	112.000,00	0,00	112.000,00	0,00
806.00.00.02.C.74.06.71.01.30	Alte active fixe	0,00	0,00	112.000,00	0,00	112.000,00	0,00	112.000,00	0,00
806.00.00.02.C.84	Transporturi(cod 84.02.03+84.02.04+84.02.06+84.02.50)	0,00	0,00	24.300,00	0,00	24.300,00	0,00	24.300,00	0,00
806.00.00.02.C.84.03	Transport rutier (cod 84.02.03.01 la 84.02.03.03)	0,00	0,00	24.300,00	0,00	24.300,00	0,00	24.300,00	0,00
806.00.00.02.C.84.03.01	Drumuri si poduri	0,00	0,00	24.300,00	0,00	24.300,00	0,00	24.300,00	0,00
806.00.00.02.C.84.03.01.71	TITLUL XII ACTIVE NEFINANCIARE (cod 71.01+71.02+71.03)	0,00	0,00	24.300,00	0,00	24.300,00	0,00	24.300,00	0,00
806.00.00.02.C.84.03.01.71.01	Active fixe (cod 71.01.01 la 71.01.30)	0,00	0,00	24.300,00	0,00	24.300,00	0,00	24.300,00	0,00
806.00.00.02.C.84.03.01.71.01.30	Alte active fixe	0,00	0,00	24.300,00	0,00	24.300,00	0,00	24.300,00	0,00
806.60.00	Angajamente bugetare	0,00	0,00	71.198,26	0,00	71.198,26	0,00	71.198,26	0,00
806.60.00.02	Angajamente bugetare	0,00	0,00	71.198,26	0,00	71.198,26	0,00	71.198,26	0,00
806.60.00.02.C	Angajamente bugetare BUGET LOCAL	0,00	0,00	71.198,26	0,00	71.198,26	0,00	71.198,26	0,00
806.60.00.02.C.74	Protectia mediului(cod 74.02.03+74.02.05+74.02.06+74.02.50)	0,00	0,00	71.198,26	0,00	71.198,26	0,00	71.198,26	0,00
806.60.00.02.C.74.06	Canalizarea si tratarea apelor reziduale	0,00	0,00	71.198,26	0,00	71.198,26	0,00	71.198,26	0,00
806.60.00.02.C.74.06.71	TITLUL XII ACTIVE NEFINANCIARE (cod 71.01+71.02+71.03)	0,00	0,00	71.198,26	0,00	71.198,26	0,00	71.198,26	0,00
806.60.00.02.C.74.06.71.01	Active fixe (cod 71.01.01 la 71.01.30)	0,00	0,00	71.198,26	0,00	71.198,26	0,00	71.198,26	0,00
806.60.00.02.C.74.06.71.01.30	Alte active fixe	0,00	0,00	71.198,26	0,00	71.198,26	0,00	71.198,26	0,00
806.70.00	Angajamente legale	0,00	0,00	71.198,26	0,00	71.198,26	0,00	71.198,26	0,00
806.70.00.02	Angajamente legale	0,00	0,00	71.198,26	0,00	71.198,26	0,00	71.198,26	0,00
806.70.00.02.C	Angajamente legale BUGET LOCAL	0,00	0,00	71.198,26	0,00	71.198,26	0,00	71.198,26	0,00
806.70.00.02.C.74	Protectia mediului(cod 74.02.03+74.02.05+74.02.06+74.02.50)	0,00	0,00	71.198,26	0,00	71.198,26	0,00	71.198,26	0,00
806.70.00.02.C.74.06	Canalizarea si tratarea apelor reziduale	0,00	0,00	71.198,26	0,00	71.198,26	0,00	71.198,26	0,00
806.70.00.02.C.74.06.71	TITLUL XII ACTIVE NEFINANCIARE (cod 71.01+71.02+71.03)	0,00	0,00	71.198,26	0,00	71.198,26	0,00	71.198,26	0,00
806.70.00.02.C.74.06.71.01	Active fixe (cod 71.01.01 la 71.01.30)	0,00	0,00	71.198,26	0,00	71.198,26	0,00	71.198,26	0,00
806.70.00.02.C.74.06.71.01.30	Alte active fixe	0,00	0,00	71.198,26	0,00	71.198,26	0,00	71.198,26	0,00
TOTAL Clasa 8		0,00	0,00	278.696,52	0,00	278.696,52	0,00	278.696,52	0,00

Cont	Denumire Cont	Solduri inceput de an		Total rulaje		Total sume		Solduri finale	
		Debitoare	Creditoare	Debitoare	Creditoare	Debitoare	Creditoare	Debitoare	Creditoare
TOTALURI		545.000,00	545.000,00	1.007.767,90	729.071,38	1.552.767,90	1.274.071,38	894.894,78	616.198,26

Primar

Contabil sef

BILANT

30.06.2023

pag.: 1 - lei -


COD	DENUMIRE INDICATORI	SOLD LA INCEPUTUL PERIOADEI	SOLD LA SFARSITUL PERIOADEI
793	COMUNA VLADESTI		
01003	1.Active fixe necorporale (ct.2030000+2050000+2060000+2080100+2080200+2330000-2800300-2800500-2800801-2800809-2900400-2900500-2900801-2900809-2930100*)	189.003	193.836
01004	2.Instalatii tehnice, mijloace de transport, animale, plantatii, mobilier, aparatura biroftica si alte active corporale (ct.2130100+2130200+2130300+2130400+2140000+2310000-2810301-2810302-2810303-2810304-2810400-2910301-2910302-2910303-2910304-2910400-2930200*)	361.576	307.580
01005	3.Terenuri si cladiri (ct.2110100+2110200+2120101+2120102+2120201+2120301+2120401+2120501+2120601+2120901+2310000-2810100-2810201-2810202-2810203-2810204-2810205-2810206-2810207-2810208-2910100-2910201-2910202-2910203-2910204-2910205-2910206-2910207-2910208-2930200)	41.854.171	46.798.741
01007	5.Active financiare necurente (investitii pe termen lung) peste un an (ct.2600100+2600200+2600300+2650000+2670201+2670202+2670203+2670204+2670205+2670208-2960101-2960102-2960103-2960200), din care:	100.000	100.000
01008	Titluri de participare (ct.2600100+2600200+2600300-2960101-2960102-2960103)	100.000	100.000
01015	7.TOTAL ACTIVE NECURENTE (rd.03+04+05+06+07+09)	42.504.750	47.400.157
01019	1.Stocuri (ct.3010000+3020100+3020200+3020300+3020400+3020500+3020600+3020700+3020800+3020900+3030100+3030200+3040100+3040200+3050100+3050200+3070000+3090000+3310000+3320000+3410000+3450000+3460000+3470000+3490000+3510100+3510200+3540100+3540500+3540600+3560000+3570000+3580000+3590000+3610000+3710000+3810000+/-3480000+/-3780000-3910000-3920100-3920200-3920300-3930000-3940100-3940500-3940600-3950100-3950200-3950300-3950400-3950600-3950700-3950800-3960000-3970100-3970200-3970300-3980000-4420803)	620.601	587.134
01021	Creante din operatiuni comerciale, avansuri si alte decontari (ct.2320000+2340000+4090101+4090102+4110101+4110108+4130100+4180000+4250000+4280102+4610101+4610109+4730109**+4810101+4810102+4810103+4810900+4830000+4840000+4890101+4890301-4910100-4960100+5120800) din care:	30.200	34.658
01022	Creante comerciale si avansuri (ct.2320000+2340000+4090101+4090102+4110101+4110108+4130100+4180000+4610101-4910100-4960100),din care:	30.200	34.658
01023	Creante bugetare (ct.4310100**+4310200**+4310300**+4310400**+4310500**+4310600**+4310700**+4370100**+4370200**+4370300**+4420400+4420802+4440000**+4460100**+4460200**+4480200+4610102+4610104+4630000+4640000+4650100+4650200+4660401+4660402+4660500+4660900+4810101**+4810102**+4810103**+4810900**+4970000), din care:	445.419	738.104
01024	Creantele bugetului general consolidat (ct.4630000+4640000+4650100+4650200+4660401+4660402+4660500+4660900-4970000)	445.419	738.104
01027	Imprumuturi pe termen scurt acordate (ct.2670101+2670102+2670103+		

COD	DENUMIRE INDICATORI	SOLD LA INCEPUTUL PERIOADEI	SOLD LA SFARSITUL PERIOADEI
01030	2670104+2670105+2670108+2670601+2670602+2670603+2670604+ 2670605+2670609+4680101+4680102+4680103+4680104+4680105+ 4680106+4680107+4680108+4680109+4690103+4690105+4690106+ 4690108+4690109)	475.619	124.801 897.563
01033	Total creante curente (rd.21+23+25+27) Conturi la trezorerie, casa in lei. (ct.5100000+5120101+5120501+5130101+ 5130301+5130302+5140101+5140301+5140302+5150101+5150103+515030 +5150500+5150600+5160101+5160301+5160302+5170101+5170301+5170302 +5200100+5210100+5210300+5230000+5250101+5250102+5250301+5250302 +5250400+5260000+5270000+5280000+5290101+5290201+5290301+5290400 +5290901+5310101+5410101+5500101+5520000+5550101+5550400+5570101 +5580101+5580201+5590101+5600101+5600300+5600401+5610101+5610300 +5620101+5620300+5620401+5710100+5710300+5710400+5740101+5740102 +5740301+5740302+5740400+5750100+5750300+5750400-7700000)	734.313	6.019.137
01035	Conturi la institutii de credit, BNR, casa in valuta (ct.5110101+5110102+ 5120102+5120402+5120502+5130102+5130202+5140102+5140202+ 5150102+5150202+5150302+5160102+5160202+5170102+5170202+ 5290102+5290202+5290302+5290902+5310402+5410102+5410202+ 5500102+5550102+5550202+5570202+5580102+5580202+5580302+ 5580303+5590102+5590202+5600102+5600103+5600402+5610102+ 5610103+5620102+5620103+5620402)		
01040	Total disponibilitati si alte valori (rd.33+33.1+35+35.1)	2.895	2.895
01045	7.TOTAL ACTIVE CURENTE (rd.19+30+31+40+41+41.1+42)	737.208	6.022.032
01046	8.TOTAL ACTIVE (rd.15+45)	1.833.428	7.506.729
01054	2.Imprumuturi pe termen lung (ct.1610200+1620200+1630200+ 1640200+1650200+1660201+1660202+1660203+1660204+ 1670201+1670202+1670203+1670208+1670209-1690200)	44.338.178	54.906.886
01058	TOTAL DATORII NECURENTE (rd.52+54+55)	436.000	381.500
01062	2.Datorii catre bugete (ct.4310100+4310200+4310300+4310400+4310500+ 4310600+4310700+4370100+4370200+4370300+4400000+4410000+ 4420300+4420801+4440000+4460100+4460200+4480100+450501+ 4550502+4550503+4620109+4670100+4670200+4670300+4670400+ 4670500+4670900+4730109+4810900), din care:	436.000	381.500
010631	Contributii sociale (ct.4310100+4310200+4310300+4310400+4310500+ 4310600+4310700+4370100+4370200+4370300)	94.788	101.154
01070	4.Imprumuturi pe termen scurt-sume ce urmeaza a fi platite intr-o perioada de pana la un an (ct.5180601+5180603+5180604+5180605+5180606+ 5180608+5180609+5180800+5190101+5190102+5190103+5190104+ 5190105+5190106+5190107+5190108+5190109+5190110+5190180+ 5190190)	81.693	87.765
01072	6.Salariile angajatilor (ct.4210000+4230000+4260000+4270100+4270300+ 4280101)		124.801
01078	10.TOTAL DATORII CURENTE (rd.60+62+65+70+71+72+73+74+75)	132.312	184.452
01079	11.TOTAL DATORII (rd.58+78)	227.100	410.407
01080	12.ACTIVE NETE = TOTAL ACTIVE - TOTAL DATORII = CAPITALURI PROPRII (rd.80=rd.46-79=rd.90)	663.100	791.907
01084	1.Rezerve, fonduri (ct.1000000+1000101+1000201+1000202+1000301+ 1000401+1000402+1010000+1020101+1020102+1020103**** 1030000+ 1040101+1040102+1040103***+1050100+1050200+1050300 +1050400+1050500+/-1060000+1320000+1330000)	43.675.078	54.114.979
01085	2.Rezultatul reportat (ct.1170000-sold creditor)	38.788.837	38.804.337
		4.612.700	4.889.660

COD	DENUMIRE INDICATORI	SOLD LA INCEPUTUL PERIOADEI	SOLD LA SFARSITUL PERIOADEI
01087	4.Rezultatul patrimonial al exercitiului (ct.1210000-sold creditor)	273.541	10.420.982
01090	6.TOTAL CAPITALURI PROPRII (rd.84+85-86+87-88)	43.675.078	54.114.979

Conducatorul institutiei

Conducatorul compartimentului
financiar- contabil



Situatia activelor si datoritiilor institutiilor publice
din administratia locala


30.06.2023

pag.: 1 - lei -

COD	DENUMIRE INDICATORI	Sold la inceputul anului	Sold la sfarsitul perioadei
793	COMUNA VLADESTI		
18005	Disponibilitati in lei ale institutiilor publice locale si ale institutiilor publice de subordonare locala, la trezorerii (ct.5100000+5120101+5120501+5150101+5150103+5150500+5150600+5160101+5160301+5160302+5170101+5170301+5170302+5210100+5210300+5280000+5290201+5290301+5290400+5290901+5410101+5500101+ 5520000+5550101+5570101+5580101+5580201+5600101+5600300+5610101+5610300+5620101+5620300-7700000), din care:	734.313	6.019.137
180051	Disponibilitati in lei din imprumuturi interne si externe contractate de autoritatile administratiei publice locale (ct.5160101)	136.231	136.231
18008	Total (in baze cash) (rd.04+05)	734.313	6.019.137
18010	Total (in baze accrual)(rd.08+09)	734.313	6.019.137
18032	Disponibilitati ale institutiilor publice locale si ale institutiilor de subordonare locala la institutiile de credit rezidente (ct.5110101+5110102+5120102+5120402+5120502+5150102+5150202+5160102+5160202+5170102+5170202+5290202+5290302+5290902+5500102+5550102+5550202+5570202+5580102+5580302+5600102+5600103+5610102+5610103+5620102+5620103), din care:	2.895	2.895
18036	Total (in baze cash) (rd.32+35)	2.895	2.895
18038	Total (in baze accrual) (rd.36+37)	2.895	2.895
18131	Actiuni necotate detinute de autoritatile locale la societati nefinanciare (ct.2600200-2960102)(S11)	100.000	100.000
18134	Total (la valoarea contabila neta (la valoarea de intrare mai putin ajustarile cumulate pentru pierderea de valoare) (rd.131+132+133)	100.000	100.000
18165	Creeante comerciale curente legate de livrari de bunuri si servicii de catre autoritatile locale sau de institutiile subordonate acestora(ct.2320000+2340000+4090101+4090102+4110101+4110108+4130100+4180000+4610101-4910100-4960100)	30.200	34.658
	Total(rd.166+167+168+172)din care de la:	30.200	34.658
18167	-de la societati nefinanciare (S11)	445.419	738.104
18176	1.Creeante ale bugetului local (ct.4640000-4970000). Total (rd.177+178+179+183), din care:	293.888	537.844
18177	- de la gospodariile populatie (S14)	151.531	200.260
18178	- de la societati nefinanciare (S11)	445.419	738.104
18185	Total create (rd.176+184)		
182671	Sume primite din excedentul anului precedent pentru acoperirea golurilor temporare de		
	casa si pentru finantarea cheltuielilor sectiunii de dezvoltare (ct.5190107+5190190)	124.801	124.801
18268	Total(in baze cash)(rd.262+266+267+267.1)	124.801	124.801
18275	Total (in baze accrual) (cash+dobanzi) (rd.268+274)	436.000	381.500
18286	Credite pe termen lung primite (contractate, garantate, asimilate,etc) de institutiile publice locale (ct.1620200+1630200+1670201+1670202+1670203+1670209).Total (rd.287+288+289+289.1) din care acordate de:		
182891	- Administratia centrala (exclusiv fondurile de securitate sociala) (S1311)		
	Credite pe termen lung primite din venituri din privatizare de catre institutiile publice din administratia locala (ct.1620200+1670203)	436.000	381.500
18290	Total (in baze cash)(rd.286)	436.000	381.500
18331	Datoriile institutiilor publice din administratia locala catre bugete (ct.4310100+4310200+4310300+4310400+4310500+4310600+4310700+4370100+4370200+4370300+4420300+4420801+4440000+4460100+4460200+4480100)	94.788	101.154
18332	Salariile angajatilor (ct.4210000+4230000+4260000+4270100+4270300+4280101)	132.312	184.452

COD	DENUMIRE INDICATORI	Sold la inceputul anului	Sold la sfarsitul perioadei
18335	Total (rd.331+332+333+334)	227.100	285.606

Conducatorul institutiei



Conducatorul compartimentului financiar-contabil

CONTUL DE REZULTAT PATRIMONIAL

30.06.2023

pag.: 1 - lei -

COD	DENUMIRE INDICATORI	An precedent	An curent
793	COMUNA VLADESTI		
02002	1. Venituri din impozite, taxe, contributii de asigurari si alte venituri ale bugetelor (ct.7300100+7300201+7300202+7300203+7310100+7310200+7320100+7330000+7340000+7350100+7350200+7350300+7350400+7350500+7350601+7350602+7360100+7390000+7450100+7450200+7450300+7450400+7450500+7450700+7450900+7460100+7460200+7460300+7460900)	2.494.700	3.009.249
02003	2. Venituri din activitati economice (ct.7210000+7220000+7510100+7510200+/-7090000*+7090100/-7090200)		
02004	3. Finantari, subventii, transferuri, alocatii bugetare cu destinatie speciala (ct.7510500+7710000+7720100+7720200+7740100+7740200+7750000+7760000+7780000+7790101+7790109)	23.638	50.401
02005	4. Alte venituri operationale (ct.7140000+7180000+7500000+7500100+7500200+7510300+7510400+7810200+7810300+7810401+7810402+7770000)	99.172	9.806.992
02006	TOTAL VENITURI OPERATIONALE (rd.02+03+04+05)	123.962	265.557
02008	1. Salarii si contributiile sociale aferente angajatilor (ct.6410000+6420000+6450100+6450200+6450300+6450400+6450500+6450600+6450700+6450800+6460000+6470000)	2.741.472	13.132.199
02009	2. Subventii si transferuri (ct.6700000+6710000+6720000+6730000+6740000+6750000+6760000+6770000+6780000+6790000)	1.292.009	1.646.861
02010	3. Stocuri, consumabile, lucrari si servicii executate de terti (ct.6010000+6020100+6020200+6020300+6020400+6020500+6020600+6020700+6020800+6020900+6030000+6060000+6070000+6080000+6090000+6100000+6110000+6120000+6130000+6140000+6220000+6230000+6240100+6240200+6260000+6270000+6280000+6290100)	333.674	434.864
02011	4. Cheltuieli de capital, amortizari si provizioane (ct.6810100+6810200+6810300+6810401+6810402+6820101+6820109+6820200+6890100+6890200)	486.872	565.492
02013	TOTAL CHELTUIELI OPERATIONALE (rd.08+09+10+11+12)	1.549.547	54.162
02015	- EXCEDENT (rd.06-rd.13)	3.662.102	2.701.379
02016	- DEFICIT (rd.13-rd.06)		10.430.820
02018	V. CHELTUIELI FINANCIARE (ct.6630000+6640000+6650100+6650200+6660000+6670000+6680000+6690000+6860300+6860400+6860800)	920.630	
02021	- DEFICIT (rd.18-rd.17)		9.838
02023	- EXCEDENT (rd.15+20-16-21)	10.317	9.838
02024	- DEFICIT (rd.16+21-15-20)	10.317	
020292	- EXCEDENT (rd.23+28-24-29)	930.947	10.420.982
020293	- DEFICIT (rd.24+29-23-28)		
02031	- EXCEDENT (rd.29.2-29.4)	930.947	10.420.982
02032	- DEFICIT (rd.29.3+29.4)	930.947	10.420.982

Conducatorul institutiei

Conducatorul compartimentului
financiar- contabil


SITUATIA FLUXURILOR DE TREZORERIE

30.06.2023

pag: 1 - lei -

COD	DENUMIRE INDICATORI	Total	Casa ct. 5310101	Buget de stat ct. 5200100/ 7700000	Buget local ct. 5210100/ 7700000	Buget asigurari sociale de stat ct. 5250101+ 5250102/ 7700000	Buget asigurari pentru somaj ct. 5740101+ 5740102/ 7700000	Buget Fond national unic de asigurari sociale de sanatate ct. 5710100/ 7700000	Buget Fond pentru mediu ct. 5760100/ 7700000	Buget trezoreria statului ct. 5240100/ 7700000	Buget instituti publice finantate integral din venituri proprii ct. 5600101/ 7700000	Buget instituti publice finantate din venituri proprii si subventii ct. 5610101/ 7700000	Buget activitati finantate din venituri proprii si buget activitati de privatizare ct. 5620101/ 7700000	Buget imprumuturi interne si externe ct. 5130101+ 5140101+ 5160101+ 5170101/ 7700000	Buget fonduri externe neramburabile (sursa D) ct. 5160103/ 7700000	Alte disponibilitati (ct.5XX)
79:	COMUNA VLADESTI															
03002	1. Incasari	13.550.991	539.037		12.830.756											
03003	2. Plati	3.272.060	539.037		2.551.825											
03004	3. Numerar net din activitatea operationala (rd.02-rd.03)	10.278.931			10.278.931											181.198
03007	2. Plati	4.929.769			4.858.571											181.198
03008	3. Numerar net din activitatea de investitii (rd.06-07)	-4.929.769			-4.858.571									71.198		
03010	1. Incasari	261.032			124.801											
03011	2. Plati	64.338			64.338											
03012	3. Numerar net din activitatea de finantare (rd.10-rd.11)	196.694			60.463											
03013	IV.CRESTEREA (DESCRESTEREA) NETA DE NUMERAR SI ECHIVALENT DE NUMERAR (rd.04+rd.08+rd.12)	5.545.856			5.480.823									136.231		
03014	V. NUMERAR SI ECHIVALENT DE NUMERAR LA INCEPUTUL ANULUI	734.313			598.083									65.035		
030141	-sume recuperate/primate in excedentul anului precedent	180.000			180.000									136.230		
030142	-sume utilizate/transferate din excedentul anului precedent	304.801			304.801											
030143	Sume transferate din disponibilul neutilizat la finele anului precedent	136.231														
	VI.NUMERAR SI ECHIVALENT DE NUMERAR LA SFARSITUL PERIOADEI (rd.13+rd.14+rd.14.1-rd.14.2-rd.14.3)	6.019.137			5.954.105									136.231		
														65.032		

Conducatorul institutiei



Conducatorul compartimentului
financiar- contabil

[Handwritten signature]

Viza trezoreriei

[Handwritten signature]

SITUATIA GESTIONARILOR - PERSOANE FIZICE
Data contabila: 05-07-2023

CONT 25335.01.031.87973.254330. RON [15.869.0] Titular COMUNA VLADESTI CF 4122132
Adresa: ARGES, VLADESTI, D, 9, RO
SOLD DISPONIBIL LA 05-07-2023

Nr	Cont gestionar PF	Gestionar PF	CNP	Sold la 05-07-2023	0,00
1	25335.02.15.869.4	NICOARA NICOLETA	2660118030020	2.895,30	
SOLD TOTAL CONTURI GESTIONARI PF				2.895,30	

INTOCMIT:
BUMBENECI ELENA

VERIFICAT,

SITUATIA FLUXURILOR DE TREZORERIE

30.06.2023

pag.: 1 - lei -

COD	DENUMIRE INDICATORI	Total	Casa in valuta	Alte disponibilitati
793	COMUNA VLADESTI			
04014	V NUMERAR SI ECHIVALENT DE NUMERAR LA INCEPUTUL PERIOADEI	2.895		2.895
04017	VI NUMERAR SI ECHIVALENT DE NUMERAR LA FINELE PERIOADEI(rd.13+14+15-16)	2.895		2.895

Conducatorul institutiei



Conducatorul compartimentului
financiar- contabil

DISPONIBIL DIN MIJLOACE CU DESTINATIE SPECIALA

30.06.2023

- lei -

DENUMIRE INDICATORI	COD	DISPONIBIL LA INCEPUTUL ANULUI	INCASARI	PLATI	DISPONIBIL LA SFARSITUL PERIOADEI
COMUNA VLADESTI	793				
TOTAL (rd.02 la 15)	05001	2.895	9.030	9.030	2.895
- Garantii materiale retinute gestionarilor conform Legii nr.22/1969 (ct.5500101.ct.5500102/analitice distincte)	05003	2.895			2.895
- Alte disponibilitati cu destinatie speciala (ct.5500101.ct.5500102/analitice distincte)	05011		9.030	9.030	


Conducatorul institutiei,

Conducatorul compartimentului
financiar-contabil

Capi- tol	Sub- capi- tol	Pa- ra- graf	Gru- pa / Titlu	Ar- ti- col	Ali- ne- at	Denumire indicator	Prevederi bugetare aprobrate la finele perioadei de raportare	Prevederi bugetare trimestriale cumulate	Drepturi constatate			Incasari realizate	Stingeri pe alte cai decat incasari	Drepturi constatate de incasat
									Total, din care:	din anii precedenti	din anul curent			
A						B	1	2	3=4+5	4	5	6	7	8=3-6-7
						persoane juridice	42.480	25.000	196.919	146.210	50.709	10.769		186.150
0702	02					Impozit si taxa pe teren	135.630	83.000	170.192	31.099	139.093	94.209		75.983
		01				Impozit pe terenuri de la persoane fizice	80.960	45.000	91.743	13.135	78.608	49.168		42.575
0702	02	02				Impozit si taxa pe teren de la persoane juridice	4.640	3.000	3.373	1.852	1.521	2.800		573
0702	02	03				Impozitul pe terenul extravilan + Restante anii anteriori din impozitul pe terenul agricol	50.030	35.000	75.076	16.112	58.964	42.241		32.835
0702	03					Taxe judiciare de timbru si alte taxe de timbru	15.500	10.840	5.688		5.688	5.688		
1000	02					A4 IMPOZITE SI TAXE PE BUNURI SI SERVICII	3.045.910	1.511.520	1.420.421	41.531	1.378.890	1.297.684		122.737
1102						SUME DEFALCATE DIN TVA	2.889.250	1.406.000	1.203.757		1.203.757	1.203.757		
		02				Sume defalcate din taxa pe valoarea adaugata pentru finantarea cheltui- lilor descentralizate la nivelul comunelor, oraselor, municipiilor, sectoarelor si Municipiului Bucuresti	2.191.250	1.142.000	959.757		959.757	959.757		
1102	05					Sume defalcate din taxa pe valoarea adaugata pentru drumuri	230.000	20.000						
1102	06					Sume defalcate din taxa pe valoarea adaugata pentru echilibrarea bugetelor locale	468.000	244.000	244.000		244.000	244.000		
1602						TAXE PE UTILIZAREA BUNURILOR, AUTORIZAREA UTILIZARII BUNURILOR SAU PE DESEFASURAREA DE ACTIVITATI	156.660	105.520	216.664	41.531	175.133	93.927		122.737
1602	02					Impozit pe muloacele de transport	149.910	100.000	206.921	37.862	169.059	90.335		116.586

Capi- tol	Sub- capi- tol	Pa- ra- graf	Gru- pa/ Titlu	Ar- ti- col	Ali- ne- at	Denumire indicator	Prevederi bugetare aprobrate la finele perioadei de raportare	Prevederi bugetare trimestriale cumulate	Drepturi constatate			Incasari realizate	Stingeri pe alte cai decat incasari	Drepturi constatate de incasat
									Total, din care:	din anii precedenti	din anul curent			
A						B	1	2	3=4+5	4	5	6	7	8=3-6-7
1602	02	01				Impozit pe mijloacele de transport detinute de persoane fizice*)	122.560	80.000	178.014	34.019	143.995	74.965		103.049
1602	02	02				Impozit pe mijloace de transport detinute persoane de juridice*)	27.350	20.000	28.907	3.843	25.064	15.370		13.537
1602	03					Taxe si tarife pentru eliberarea de licente si autorizatii de functionare	3.520	3.520	3.274	918	2.356	1.498		1.776
1602	50					Alte taxe pe utilizarea bunurilor, autorizarea utilizarii bunurilor sau pe desfasurare de activitati	3.230	2.000	6.469	2.751	3.718	2.094		4.375
1800	02					A6. ALTE IMPOZITE SI TAXE FISCALE	17.960	17.960	1.205		1.205	969		236
1802						ALTE IMPOZITE SI TAXE FISCALE	17.960	17.960	1.205		1.205	969		236
	50					Alte impozite si taxe	17.960	17.960	1.205		1.205	969		236
2900	02					C. VENITURI NEFISCALE	459.500	353.510	533.055	208.340	324.715	228.085		304.970
3000						C1. VENITURI DIN PROPRIETATE	56.740	41.000	56.680		56.680	10.241		46.439
3002						VENITURI DIN PROPRIETATE	56.740	41.000	56.680		56.680	10.241		46.439
	05					Venituri din concesiuni si inchirieri	56.740	41.000	56.680		56.680	10.241		46.439
	30					Alte venituri din concesiuni si inchirieri de catre institutiile publice	56.740	41.000	56.680		56.680	10.241		46.439
3300	02					C2. VANZARI DE BUNURI SI SERVICII	402.760	312.510	476.375	208.340	268.035	217.844		258.531
3302						VENITURI DIN PRESTARI DE SERVICII SI ALTE ACTIVITATI	68.100	49.930	51.688	5.938	45.750	49.310		2.378
3302	50					Alte venituri din prestari de servicii si alte activitati	68.100	49.930	51.688	5.938	45.750	49.310		2.378
3402						VENITURI DIN TAXE ADMINISTRATIVE, ELIBERARI PERMISI,	5.580	3.580	4.650		4.650	4.650		
3402	02					Taxe extrajudiciare de timbru	5.580	3.580	4.650		4.650	4.650		

Capi- tol	Sub- capi- tol	Pa- ra- graf	Gru- pa / Titlu	Ar- ti- col	Ali- ne- at	Denumire indicator	Prevederi bugetare aprobate la finele perioadei de raportare	Prevederi bugetare trimestriale cumulate	Drepturi constatate			Incasari realizate	Stingeri pe alte cai decat incasari	Drepturi constatate de incasat
									Total, din care:	din anii precedenti	din anul curent			
A						B	1	2	3=4+5	4	5	6	7	8=3-6-7
4202	41					si/sau petrolieri	700.000	400.000	60.252		60.252	60.252		
						Subventii de la bugetul de stat pentru finantarea sanatatii	61.000	33.000	29.394		29.394	29.394		
4202	87					Subventii de la bugetul de stat catre bugetele locale pentru Programul national de investitii "Anghel Saligny"	15.033.000	15.033.000	9.717.346		9.717.346	9.717.346		



A handwritten signature in black ink, consisting of stylized, cursive letters.


CONTUL DE EXECUTIE AL BUGETULUI LOCAL - VENITURI
SECTIUNEA DE FUNCTIONARE
30.06.2023

Pag. 1 -lei-

Capi- tol	Sub- capi- tol	Pa- ra- graf	Gru- pa / Titlu	Ar- ti- col	Ali- ne- at	Denumire indicator	Prevederi bugetare aprobate la finele perioadei de raportare	Prevederi bugetare trimestriale cumulate	Drepturi constatate			Incasari realizate	Stingeri pe alte cai decat incasari	Drepturi constatate de incasat
									Total, din care:	din anii precedenti	din anul curent			
A						B	1	2	3=4+5	4	5	6	7	8=3-6-7
0001	02					TOTAL VENITURI-BUGET LOCAL	6.407.700	3.822.500	3.860.272	445.419	3.414.853	3.113.410		746.862
0002						I. VENITURI CURENTE	5.646.700	3.389.500	3.770.626	445.419	3.325.207	3.023.764		746.862
0003						A. VENITURI FISCALE	5.697.200	3.335.990	3.237.571	237.079	3.000.492	2.795.679		441.892
0004						A1. IMPOZIT PE VENIT, PROFIT SI CASTIGURI DIN CAPITAL	2.342.670	1.627.670	1.327.993		1.327.993	1.327.993		
0300						A1.2 IMPOZIT PE VENIT, PROFIT SI CASTIGURI DIN CAPITAL DE LA PERSOANE FIZICE	2.342.670	1.627.670	1.327.993		1.327.993	1.327.993		
0302						IMPOZIT PE VENIT	670	670	6.255		6.255	6.255		
	18					Impozitul pe veniturile din transferul proprietatilor imobiliare din patrimoniul personal	670	670	6.255		6.255	6.255		
0402						COTE SI SUME DEFALCATE DIN IMPOZITUL PE VENIT	2.342.000	1.627.000	1.321.738		1.321.738	1.321.738		
	01					Cote defalcate din impozitul pe venit	284.000	194.000	171.347		171.347	171.347		
	04					Sume alocate din cotele defalcate din impozitul pe venit pentru echilibrarea bugetelor locale	1.788.000	1.163.000	1.000.843		1.000.843	1.000.843		
	05					Sume repartizate din Fondul la dispozitia Consiliului Judetean	270.000	270.000	149.548		149.548	149.548		
0700	02					A3 IMPOZITE SI TAXE PE PROPRIETATE	290.660	178.840	487.952	195.548	292.404	169.033		318.919
0702						IMPOZITE SI TAXE PE PROPRIETATE	290.660	178.840	487.952	195.548	292.404	169.033		318.919
	01					Impozit si taxa pe cladiri	139.530	85.000	312.072	164.449	147.623	69.136		242.936
		01				Impozit pe cladiri de la persoane fizice	97.050	60.000	115.153	18.239	96.914	58.367		56.786
		02				Impozit si taxa pe cladiri de la persoane juridice	42.480	25.000	196.919	146.210	50.709	10.769		186.150

Capi- tol	Sub- capi- tol	Pa- ra- graf	Gru- pa / Titlu	Ar- ti- col	Ali- ne- at	Denumire indicator	Prevederi bugetare aprobrate la finele perioadei de raportare	Prevederi bugetare trimestriale cumulate	Drepturi constatate			Incasari realizate	Stingeri pe alte cai decat incasari	Drepturi constatate de incasat
									Total, din care:	din anii precedenti	din anul curent			
A						B	1	2	3=4+5	4	5	6	7	8=3-6-7
1602	02	01				detinute de persoane fizice*)	122.560	80.000	178.014	34.019	143.995	74.965		103.049
		02				Impozit pe mijloace de transport detinute persoane de juridice*)	27.350	20.000	28.907	3.843	25.064	15.370		13.537
		03				Taxe si tarife pentru eliberarea de licente si autorizatii de functionare	3.520	3.520	3.274	918	2.356	1.498		1.776
		50				Alte taxe pe utilizarea bunurilor, autorizarea utilizarii bunurilor sau pe desfasurare de activitati	3.230	2.000	6.469	2.751	3.718	2.094		4.375
1800	02					A6. ALTE IMPOZITE SI TAXE FISCALE	17.960	17.960	1.205		1.205	969		236
1802						ALTE IMPOZITE SI TAXE FISCALE	17.960	17.960	1.205		1.205	969		236
		50				Alte impozite si taxe	17.960	17.960	1.205		1.205	969		236
2900	02					C. VENITURI NEFISCALE	-50.500	53.510	533.055	208.340	324.715	228.085		304.970
3000						C1. VENITURI DIN PROPRIETATE	56.740	41.000	56.680		56.680	10.241		46.439
3002						VENITURI DIN PROPRIETATE	56.740	41.000	56.680		56.680	10.241		46.439
		05				Venituri din concesiuni si inchirieri	56.740	41.000	56.680		56.680	10.241		46.439
		30				Alte venituri din concesiuni si inchirieri de catre institutiile publice	56.740	41.000	56.680		56.680	10.241		46.439
3300	02					C2. VANZARI DE BUNURI SI SERVICII	-107.240	12.510	476.375	208.340	268.035	217.844		258.531
3302						VENITURI DIN PRESTARI DE SERVICII SI ALTE ACTIVITATI	68.100	49.930	51.688	5.938	45.750	49.310		2.378
		50				Alte venituri din prestari de servicii si alte activitati	68.100	49.930	51.688	5.938	45.750	49.310		2.378
3402						VENITURI DIN TAXE ADMINISTRATIVE, ELIBERARI PERMISE	5.580	3.580	4.650		4.650	4.650		
		02				Taxe extrajudiciare de timbru	5.580	3.580	4.650		4.650	4.650		
3502						AMENZII, PENALITATI SI CONFISCARI	127.740	105.000	187.888	179.130	8.758	55.720		132.168


Capi- tol	Sub- capi- tol	Pa- ra- graf	Gru- pa / Titlu	Ar- ti- col	Ali- ne- at	Denumire indicator	Prevederi bugetare aprobrate la finele perioadei de raportare	Prevederi bugetare trimestriale cumulate	Drepturi constatate			Incasari realizate	Stingeri pe alte cai decat incasari	Drepturi constatate de incasat
									Total, din care:	din anii precedenti	din anul curent			
A						B	1	2	3=4+5	4	5	6	7	8=3-6-7
3502	01					Venituri din amenzi si alte sanctiuni aplicate potrivit dispozitiilor legale	127.740	105.000	187.888	179.130	8.758	55.720		132.168
		02				Venituri din amenzi si alte sanctiuni aplicate de catre alte institutii de specialitate	127.740	105.000	187.888	179.130	8.758	55.720		132.168
3602						DIVERSE VENITURI	201.340	154.000	232.149	23.272	208.877	108.164		123.985
		06				Taxe speciale	201.340	154.000	232.149	23.272	208.877	108.164		123.985
3702						TRANSFERURI VOLUNTARE, ALTELE DECAT SUBVENTIILE	-510.000	-300.000						
		03				Varsaminte din sectiunea de functionare pentru finantarea sectiunii de dezvol- tare a bugetului local(cu semnul minus)	-510.000	-300.000						
4100	02					IV. SUBVENTII	761.000	433.000	89.646		89.646	89.646		
4200						SUBVENTII DE LA ALTE NIVELE ALE ADMINISTRATIEI PUBLICE	761.000	433.000	89.646		89.646	89.646		
4202						SUBVENTII DE LA BUGETUL DE STAT	761.000	433.000	89.646		89.646	89.646		
		34				Subventii pentru acordarea ajutorului pentru incalzirea locuintei si a suplimentului pentru energie alocate pentru consumul de combustibili solizi si/sau petrolieri	400.000	400.000	60.252		60.252	60.252		
		41				Subventii de la bugetul de stat pentru finantarea sanatatii	33.000	33.000	29.394		29.394	29.394		



CONTUL DE EXECUTIE AL BUGETULUI LOCAL - VENITURI
SECTIUNEA DE DEZVOLTARE
30.06.2023

Pag. 1 -lei-


Capi- tol	Sub- capi- tol	Pa- ra- graf	Gru- pa/ Titlu	Ar- ti- col	Ali- ne- at	Denumire indicator	Prevederi bugetare aprobate la finele perioadei de raportare	Prevederi bugetare trimestriale cumulate	Drepturi constatate			Incasari realizate	Stingeri pe alte cai decat incasari	Drepturi constatate de incasat
									Total, din care:	din anii precedenti	din anul curent			
A						B	1	2	3=4+5	4	5	6	7	8=3-6-7
0001	02					TOTAL VENITURI-BUGET LOCAL	15.543.000	15.333.000	9.842.147		9.842.147	9.842.147		
0002						I. VENITURI CURENTE	510.000	300.000						
2900						C. VENITURI NEFISCALE	510.000	300.000						
3300						C2. VANZARI DE BUNURI SI SERVICII	510.000	300.000						
3702						TRANSFERURI VOLUNTARE, ALTELE DECAT SUBVENTIILE	510.000	300.000						
	04					Varsaminte din sectiunea de functionare	510.000	300.000						
4000	02					III OPERATIUNI FINANCIARE			124.801		124.801	124.801		
4002						INCASARI DIN RAMBURSAREA IMPRUMUTURILOR ACORDATE			124.801		124.801	124.801		
	14					Sume din excedentul bugetului local utilizate pentru finantarea cheltuielilor sectiunii de dezvoltare			124.801		124.801	124.801		
4100	02					IV. SUBVENTII	15.033.000	15.033.000	9.717.346		9.717.346	9.717.346		
4200						SUBVENTII DE LA ALTE NIVELE ALE ADMINISTRATIEI PUBLICE	15.033.000	15.033.000	9.717.346		9.717.346	9.717.346		
4202						SUBVENTII DE LA BUGETUL DE STAT	15.033.000	15.033.000	9.717.346		9.717.346	9.717.346		
	87					Subventii de la bugetul de stat catre bugetele locale pentru Programul national de investitii "Anghel Saligny"	15.033.000	15.033.000	9.717.346		9.717.346	9.717.346		



CONTUL DE EXECUTIE AL CREDITELOR INTERNE - VENITURI
30.06.2023

Pag. 1 -lei-


Capi- tol	Sub- capi- tol	Pa- ra- graf	Gru- pa/ Titlu	Ar- ti- col	Ali- ne- at	Denumire indicator	Prevederi bugetare aprobrate la finele perioadei de raportare	Prevederi bugetare trimestriale cumulate	Drepturi constatate			Incasari realizate	Stingeri pe alte cai decat incasari	Drepturi constatate de incasat
									Total, din care:	din anii precedenti	din anul curent			
A						B	1	2	3=4+5	4	5	6	7	8=3-6-7
793						COMUNA VLADESTI								
* 03	41	07	02	02			136.300	136.300	136.231		136.231	136.231		
4107						ALTE OPERATIUNI FINANCIARE	136.300	136.300	136.231		136.231	136.231		
		02				Sume aferente creditelor interne	136.300	136.300	136.231		136.231	136.231		



CONTUL DE EXECUTIE AL CREDITELOR INTERNE - VENITURI
SECTIUNEA DEZVOLTARE
30.06.2023

Pag. 1 -lei-

Capi- tol	Sub- capi- tol	Pa- ra- graf	Gru- pa / Titlu	Ar- ti- col	Ali- ne- at	Denumire indicator	Prevederi bugetare aprobrate la finele perioadei de raportare	Prevederi bugetare trimestriale cumulate	Drepturi constatate			Incasari realizate	Stingeri pe alte cai decat incasari	Drepturi constatate de incasat
									Total, din care:	din anii precedenti	din anul curent			
A						B	1	2	3=4+5	4	5	6	7	8=3-6-7
0001	07					SURSA DE FINANTARE								
						Operatiuni Financiare	136.300	136.300	136.231		136.231	136.231		
4107						ALTE OPERATIUNI FINANCIARE	136.300	136.300	136.231		136.231	136.231		
	02					Sume aferente creditelor interne	136.300	136.300	136.231		136.231	136.231		



A handwritten signature, possibly of the official responsible for the document, is located to the right of the stamp.

CONTUL DE EXECUTIE AL BUGETULUI LOCAL - CHELTUIELI
30.06.2023

Pag. 1 - lei-

Capi- tol	Sub- capi- tol	Pa- ra- graf	Gru- pa / Titlu	Ar- ti- col	Ali- ne- at	Denumire indicator	Credite de angajament		Credite bugetare		Angajamente bugetare	Angajamente legale	Plati efectuate	Angajamente legale de platit	Cheltuieli efective
							aprobat la finele perioadei de raportare	trimestriale cumulate	aprobat la finele perioadei de raportare	trimestriale cumulate					
A						B	1	2	3	4	5	6	7	8=6-7	9
793						COMUNA VLADESTI									
5002						TOTAL CHELTUIELI			22.357.700	19.562.500	20.827.119	9.051.878	7.474.733	1.577.145	2.711.217
5100	02					Partea I-a SERVICII PUBLICE GENERALE			2.102.950	1.235.000	1.829.419	1.729.456	944.049	785.407	965.983
5102						AUTORITATI PUBLICE SI ACTIUNI EXTERNE			1.978.950	1.114.000	1.819.581	1.719.618	934.211	785.407	956.145
		01				Autoritati executive si legislative			1.978.950	1.114.000	1.819.581	1.719.618	934.211	785.407	956.145
			03			Autoritati executive			1.978.950	1.114.000	1.819.581	1.719.618	934.211	785.407	956.145
5402						ALTE SERVICII PUBLICE GENERALE			106.000	106.000					
		05				Fond de rezerva bugetara la dispozitia autoritatilor locale			106.000	106.000					
5502						TRANZACTII PRIVIND DATORIA PUBLICA SI IMPRUMUTURI			18.000	15.000	9.838	9.838	9.838		9.838
6000	02					Partea II-a APARARE, ORDINE PUBLICA SI SIGURANTA NATIONALA			12.000	12.000	12.000				
6102						ORDINE PUBLICA SI SIGURANTA NATIONALA			12.000	12.000	12.000				
		05				Protectie civila si protectia contra incendiilor (protectie civila nonmilitara)			12.000	12.000	12.000				
6500	02					Partea III-a CHELTUIELI SOCIAL-CULTURALE			3.456.250	2.001.000	2.638.000	2.033.233	1.302.489	730.744	1.409.783
6502						INVATAMANT			870.250	535.000	535.000	316.455	300.679	15.776	353.115
		03				Invatamant prescolar si primar			72.000	72.000	72.000	54.225	54.225		54.225
			01			Invatamant prescolar			72.000	72.000	72.000	54.225	54.225		54.225
		04				Invatamant secundar			664.000	401.000	401.000	221.304	205.528	15.776	257.964
			01			Invatamant secundar inferior			664.000	401.000	401.000	221.304	205.528	15.776	257.964
		50				Alte cheltuieli in domeniul invatamantului			134.250	62.000	62.000	40.926	40.926		40.926
6602						SANATATE			63.500	35.500	63.500	62.500	30.745	31.755	30.831
		50				Alte cheltuieli in domeniul sanatatii			63.500	35.500	63.500	62.500	30.745	31.755	30.831
			50			Alte institutii si actiuni sanitare			63.500	35.500	63.500	62.500	30.745	31.755	30.831

Capi- tol	Sub- capi- tol	Pa- ra- graf	Gru- pa / Titlu	Ar- ti- col	Ali- ne- at	Denumire indicator	Credite de angajament		Credite bugetare		Angajamente bugetare	Angajamente legale	Plati efectuate	Angajamente legale de platit	Cheltuieli efective
							aprobat la finele perioadei de raportare	trimestriale cumulate	aprobat la finele perioadei de raportare	trimestriale cumulate					
A						B	1	2	3	4	5	6	7	8=6-7	9
6702						CULTURA, RECREERE SI RELIGIE			114.500	81.500	113.500	90.708	55.722	34.986	71.736
	03					Servicii culturale			76.500	44.500	76.500	71.808	36.822	34.986	37.450
		02				Biblioteci publice comunale, orasenesti, municipale			74.000	42.000	74.000	71.345	36.359	34.986	36.987
6702	03	07				Camine culturale			2.500	2.500	2.500	463	463		463
		05				Servicii recreative si sportive			13.000	12.000	12.000	9.000	9.000		24.386
		01				Sport			10.000	9.000	9.000	9.000	9.000		10.313
		03				Intretinere gradini publice, parcuri zone verzi, baze sportive si de agrement			3.000	3.000	3.000				14.073
6702	06					Servicii religioase			20.000	20.000	20.000	5.400	5.400		5.400
		50				Alte servicii in domeniile culturii, recreerii si religiei			5.000	5.000	5.000	4.500	4.500		4.500
6802						ASIGURARI SI ASISTENTA SOCIALA			2.408.000	1.349.000	1.926.000	1.563.570	915.343	648.227	954.101
		05				Asistenta sociala in caz de boli si invaliditati			1.708.000	949.000	1.526.000	1.512.218	863.991	648.227	902.749
6802	05	02				Asistenta sociala in caz de invaliditate			1.708.000	949.000	1.526.000	1.512.218	863.991	648.227	902.749
		15				Prevenirea excluderii sociale			700.000	400.000	400.000	51.352	51.352		51.352
		01				Ajutor social			700.000	400.000	400.000	51.352	51.352		51.352
7000	02					Partea IV-a SERVICII SI DEZVOLTARE PUBLICA, LOCUINTE, MEDIU SI APE			16.171.500	15.972.500	16.016.000	5.215.069	5.154.075	60.994	262.938
7002						LOCUINTE, SERVICII SI DEZVOLTARE PUBLICA			515.500	401.500	452.500	321.389	260.395	60.994	184.179
		05				Alimentare cu apa si amenajari hidrotehnice									531
		01				Alimentare cu apa									531
		06				Iluminat public si electrificari			245.000	235.000	235.000	154.745	154.745		89.295
		07				Alimentare cu gaze naturale in localitati			16.000	12.000	8.000	8.000	8.000		
		50				Alte servicii in domeniile locuintelor, serviciilor si dezvoltarii comunale			254.500	154.500	209.500	158.644	97.650	60.994	94.353
7402						PROTECTIA MEDIULUI			15.656.000	15.571.000	15.563.500	4.893.680	4.893.680		78.750

Capi- tol	Sub- capi- tol	Pa- ra- graf	Gru- pa / Titlu	Ar- fi- col	Ali- ne- at	Denumire indicator	Credite de angajament		Credite bugetare		Angajamente bugetare	Angajamente legale	Plati efectuate	Angajamente legale de platit	Cheltuieli efective
							aprobat la finele perioadei de raportare	trimestriale cumulate	aprobat la finele perioadei de raportare	trimestriale cumulate					
A						B	1	2	3	4	5	6	7	8=6-7	9
7402	05					Salubritate si gestiunea deseurilor			218.000	148.000	148.000	78.759	78.759		78.759
		02				Colectarea, tratarea si distrugerea deseurilor			218.000	148.000	148.000	78.759	78.759		78.759
7402	06					Canalizarea si tratarea apelor reziduale			15.438.000	15.423.000	15.415.500	4.814.921	4.814.921		
8000	02					Partea V-a ACTIUNI ECONOMICE			615.000	342.000	331.700	74.120	74.120		72.513
8302						AGRICULTURA, SILVICULTURA, SI VANATOARE			55.000	50.000	50.000				
8302	03					Agricultura			55.000	50.000	50.000				
		30				Alte cheltuieli in domeniul agriculturii			55.000	50.000	50.000				
8402						TRANSPORTURI			560.000	292.000	281.700	74.120	74.120		72.513
		03				Transport rutier			560.000	292.000	281.700	74.120	74.120		72.513
		01				Drumuri si poduri			560.000	292.000	281.700	74.120	74.120		72.513

DETALIEREA CHELTUIELILOR

- buget local -

30.06.2023

Pag. 4 - lei-

Capi- tol	Sub- capi- tol	Pa- ra- graf	Gru- pa / Titlu	Ar- ti- col	Ali- ne- at	Denumire indicator	Credite de angajament		Credite bugetare		Angajamente bugetare	Angajamente legale	Plati efectuate	Angajamente legale de platit	Cheltuieli efective
							aprobate la finele perioadei de raportare	trimestriale cumulate	aprobate la finele perioadei de raportare	trimestriale cumulate					
A						B	1	2	3	4	5	6	7	8=6-7	9
793						COMUNA VLADESTI									
5002						TOTAL CHELTUIELI			22.357.700	19.562.500	20.827.119	9.051.878	7.474.733	1.577.145	2.711.217
		01				CHELTUIELI CURENTE			6.298.700	3.750.500	5.040.338	4.142.226	2.565.081	1.577.145	2.657.055
		10				TITLUL I CHELTUIELI DE PERSONAL			3.165.500	1.764.500	3.165.500	3.165.500	1.588.355	1.577.145	1.646.861
		20				TITLUL II BUNURI SI SERVICII			1.510.950	1.039.000	1.039.000	532.024	532.024		565.492
		30				TITLUL III DOBANZI			18.000	15.000	9.838	9.838	9.838		9.838
		50				TITLUL V FONDURI DE REZERVA			106.000	106.000					
		57				TITLUL VIII ASISTENTA SOCIALA			1.236.250	682.000	682.000	298.496	298.496		298.496
		59				TITLUL XI ALTE CHELTUIELI			262.000	144.000	144.000	136.368	136.368		136.368
		70				CHELTUIELI DE CAPITAL			15.950.000	15.740.000	15.740.000	4.862.871	4.862.871		4.862.871
		71				TITLUL XV ACTIVE NEFINANCIARE			15.950.000	15.740.000	15.740.000	4.862.871	4.862.871		4.862.871
		79				OPERATIUNI FINANCIARE			109.000	72.000	54.500	54.500	54.500		54.500
		81				TITLUL XIX RAMBURSARI DE CREDITE			109.000	72.000	54.500	54.500	54.500		54.500
		84				PLATI EFECTUATE IN ANII PRECEDENTI SI RECUPERATE IN ANUL CURENT			109.000	72.000	54.500	54.500	54.500		54.500
		85				Titlul XXI PLATI EFECTUATE IN ANII PRECEDENTI SI RECUPERATE IN ANUL CURENT					-7.719	-7.719	-7.719		
5100	02					Partea 1-a SERVICII PUBLICE GENERALE					-7.719	-7.719	-7.719		
5102						AUTORITATI PUBLICE SI ACTIUNI EXTERNE			2.102.950	1.235.000	1.829.419	1.729.456	944.049	785.407	965.983
		01				CHELTUIELI CURENTE			1.978.950	1.114.000	1.819.581	1.719.618	934.211	785.407	956.145
		10				TITLUL I CHELTUIELI DE PERSONAL			1.978.950	1.114.000	1.823.000	1.723.037	937.630	785.407	955.728
		10	01			Cheltuieli salariale in bani			1.577.000	868.000	1.577.000	1.577.000	791.593	785.407	809.691
		10	01	01		Salarii de baza			1.514.000	819.000	1.514.000	1.514.000	746.204	767.796	763.903
		10	01	12		Indemnizatii platite unor persoane din afara unitatii			1.280.000	700.000	1.280.000	1.280.000	641.560	638.440	656.046
		10	01	17		Indemnizatii de hrana			155.000	78.000	155.000	155.000	69.144	85.856	71.191
		10	02			Cheltuieli salariale in natura			79.000	41.000	79.000	79.000	35.500	43.500	36.666
									28.000	28.000	28.000	28.000	27.067	933	27.067

Capi- tol	Sub- capi- tol	Pa- ra- graf	Gru- pa / Titlu	Ar- ti- col	Ali- ne- at	Denumire indicator	Credite de angajament		Credite bugetare		Angajamente bugetare	Angajamente legale	Plati efectuate	Angajamente legale de platit	Cheltuieli efective
							aprobate la finele perioadei de raportare	trimestriale cumulate	aprobate la finele perioadei de raportare	trimestriale cumulate					
A						B	1	2	3	4	5	6	7	8=6-7	9
			85			RECUPERATE IN ANUL CURENT					-3.419	-3.419	-3.419		
						Titlul XXI PLATI EFECTUATE IN ANII PRECEDENTI SI RECUPERATE IN ANUL CURENT					-3.419	-3.419	-3.419		
			85	01		Plati efectuate in anii precedenti si recuperate in anul curent					-3.419	-3.419	-3.419		
			85	01	01	Plati efectuate in anii precedenti si recuperate in anul curent (SF)					-3.419	-3.419	-3.419		
5402						ALTE SERVICII PUBLICE GENERALE			106.000	106.000					
			01			CHELTUIELI CURENTE			106.000	106.000					
			50			TITLUL V FONDURI DE REZERVA			106.000	106.000					
			50	04		Fond de rezerva bugetara la dispozitia autoritatilor locale			106.000	106.000					
5502						TRANZACTII PRIVIND DATORIA PUBLICA SI IMPRUMUTURI			18.000	15.000	9.838	9.838	9.838		9.838
			01			CHELTUIELI CURENTE			18.000	15.000	9.838	9.838	9.838		9.838
			30			TITLUL III DOBANZI			18.000	15.000	9.838	9.838	9.838		9.838
			30	01		Dobanzi aferente datoriei publice interne			18.000	15.000	9.838	9.838	9.838		9.838
			30	01	01	Dobanzi aferente datoriei publice interne directe			18.000	15.000	9.838	9.838	9.838		9.838
6000	02					Partea II-a APARARE, ORDINE PUBLICA SI SIGURANTA NATIONALA			12.000	12.000	12.000				
6102						ORDINE PUBLICA SI SIGURANTA NATIONALA			12.000	12.000	12.000				
			01			CHELTUIELI CURENTE			12.000	12.000	12.000				
			20			TITLUL II BUNURI SI SERVICII			12.000	12.000	12.000				
			20	05		Bunuri de natura obiectelor de inventar			12.000	12.000	12.000				
			20	05	30	Alte obiecte de inventar			12.000	12.000	12.000				
6500	02					Partea III-a CHELTUIELI SOCIAL-CULTURALE			3.456.250	2.001.000	2.638.000	2.033.233	1.302.489	730.744	1.409.782

Capi- tol	Sub- capi- tol	Pa- ra- graf	Gru- pa / Titlu	Ar- fi- col	Ali- ne- at	Denumire indicator	Credite de angajament		Credite bugetare		Angajamente bugetare	Angajamente legale	Plati efectuate	Angajamente legale de platit	Cheltuieli efective
							aprobate la finele perioadei de raportare	trimestriale cumulate	aprobate la finele perioadei de raportare	trimestriale cumulate					
							1	2	3	4					
6502						INVATAMANT			870.250	535.000	535.000	316.455	300.679	15.776	353.115
	01					CHELTUIELI CURENTE			778.250	443.000	443.000	316.455	300.679	15.776	334.147
	10					TITLUL I CHELTUIELI DE PERSONAL			30.000	30.000	30.000	30.000	14.224	15.776	14.224
	10	02				Cheltuieli salariale in natura			30.000	30.000	30.000	30.000	14.224	15.776	14.224
	10	02	05			Transportul la si de la locul de munca			30.000	30.000	30.000	30.000	14.224	15.776	14.224
	20					TITLUL II BUNURI SI SERVICII			352.000	207.000	207.000	109.161	109.161		142.629
	20	01				Bunuri si servicii			264.000	123.000	123.000	51.228	51.228		86.493
	20	01	01			Furnituri de birou			10.000	4.500	4.500	2.649	2.649		4.673
	20	01	02			Materiale pentru curatenie			15.500	7.500	7.500	4.490	4.490		6.459
	20	01	03			Incalzit, iluminat si forta motrica			101.000	57.000	57.000	18.236	18.236		50.267
	20	01	04			Apa, canal si salubritate			15.000	7.000	7.000	2.959	2.959		2.959
	20	01	05			Carburanti si lubrifianti			1.500	800	800	166	166		189
	20	01	08			Posta, telecomunicatii, radio, tv, internet			10.500	5.500	5.500	3.981	3.981		3.981
	20	01	09			Materiale si prestari de servicii cu caracter functional			10.000	2.000	2.000	1.993	1.993		3.062
	20	01	30			Alte bunuri si servicii pentru intretinere si functionare			100.500	38.700	38.700	16.754	16.754		14.903
	20	02				Reparatii curente			18.000	18.000	18.000	17.850	17.850		17.850
	20	03				Hrana			54.000	54.000	54.000	36.375	36.375		36.375
	20	03	01			Hrana pentru oameni			54.000	54.000	54.000	36.375	36.375		36.375
	20	05				Bunuri de natura obiectelor de inventar			5.000	5.000	5.000	1.797	1.797		
	20	05	30			Alte obiecte de inventar			5.000	5.000	5.000	1.797	1.797		
	20	06				Deplasari, detasari, transferari			5.000	5.000	5.000	1.161	1.161		1.161
	20	06	01			Deplasari interne, detasari, transferari			5.000	5.000	5.000	1.161	1.161		1.161
	20	13				Pregatire profesionala			6.000	2.000	2.000	750	750		750
	57					TITLUL VIII ASISTENTA SOCIALA			134.250	62.000	62.000	40.926	40.926		40.926
	57	02				Ajutoare sociale			134.250	62.000	62.000	40.926	40.926		40.926

Capi- tol	Sub- capi- tol	Pa- ra- graf	Gru- pa / Titlu	Ar- ti- col	Ali- ne- at	Denumire indicator	Credite de angajament		Credite bugetare		Angajamente bugetare	Angajamente legale	Plati efectuate	Angajamente legale de platit	Cheltuieli efective
							aprobate la finele perioadei de raportare	trimestriale cumulate	aprobate la finele perioadei de raportare	trimestriale cumulate					
A						B	1	2	3	4	5	6	7	8=6-7	9
			57	02	01	Ajutoare sociale in numerar			108.000	54.000	54.000	36.936	36.936		36.936
			57	02	03	Tichete de cresa si tichete sociale pentru gradinita			26.250	8.000	8.000	3.990	3.990		3.990
			59			TITLUL XI ALTE CHELTUIELI			262.000	144.000	144.000	136.368	136.368		136.368
			59	01		Burse			262.000	144.000	144.000	136.368	136.368		136.368
			70			CHELTUIELI DE CAPITAL			92.000	92.000	92.000				18.968
			71			TITLUL XV ACTIVE NEFINANCIARE			92.000	92.000	92.000				18.968
			71	01		Active fixe			92.000	92.000	92.000				18.968
			71	01	01	Constructii			70.000	70.000	70.000				
			71	01	03	Mobilier, aparatura birotica si alte active corporale			10.000	10.000	10.000				8.947
			71	01	30	Alte active fixe (inclusiv reparatii capitale)			12.000	12.000	12.000				10.021
6602						SANATATE			63.500	35.500	63.500	62.500	30.745	31.755	30.831
			01			CHELTUIELI CURENTE			63.500	35.500	63.500	62.500	30.745	31.755	30.831
			10			TITLUL I CHELTUIELI DE PERSONAL			62.500	34.500	62.500	62.500	30.745	31.755	30.831
			10	01		Cheltuieli salariale in bani			59.500	32.000	59.500	59.500	28.648	30.852	28.732
			10	01	01	Salarii de baza			55.000	29.000	55.000	55.000	26.748	28.252	26.867
			10	01	17	Indemnizatii de hrana			4.500	3.000	4.500	4.500	1.900	2.600	1.865
			10	02		Cheltuieli salariale in natura			1.500	1.500	1.500	1.500	1.450	50	1.450
			10	02	06	Vouchere de vacanta			1.500	1.500	1.500	1.500	1.450	50	1.450
			10	03		Contributii			1.500	1.000	1.500	1.500	647	853	649
			10	03	07	Contributia asiguratorie pentru munca			1.500	1.000	1.500	1.500	647	853	649
			20			TITLUL II BUNURI SI SERVICII			1.000	1.000	1.000				
			20	01		Bunuri si servicii			1.000	1.000	1.000				
			20	01	09	Materiale si prestari de servicii cu caracter functional			1.000	1.000	1.000				
6702						CULTURA, RECREERE SI RELIGIE			114.500	81.500	113.500	90.708	55.722	54.986	71.736

Capi- tol	Sub- capi- tol	Pa- ra- graf	Gru- pa / Titlu	Ar- ti- col	Ali- ne- at	Denumire indicator	Credite de angajament		Credite bugetare		Angajamente bugetare	Angajamente legale	Plati efectuate	Angajamente legale de platit	Cheltuieli efective
							aprobate la finele perioadei de raportare	trimestriale cumulate	aprobate la finele perioadei de raportare	trimestriale cumulate					
A						B	1	2	3	4	5	6	7	8=6-7	9
															1.313
						active corporale									
6802						ASIGURARI SI ASISTENTA SOCIALA			2 408.000	1.349.000	1.926.000	1.563.570	915.343	648.227	954.101
	01					CHELTUIELI CURENTE			2.408.000	1.349.000	1.926.000	1.563.570	915.343	648.227	954.101
	10					TITLUL I CHELTUIELI DE PERSONAL			1.306.000	729.000	1.306.000	1.306.000	657.773	648.227	696.531
	10	01				Cheltuieli salariale in bani			1.229.000	664.000	1.229.000	1.229.000	603.708	625.292	642.534
	10	01	01			Salarii de baza			1.094.000	595.000	1.094.000	1.094.000	540.652	553.348	580.798
	10	01	17			Indemnizatii de hrana			135.000	69.000	135.000	135.000	63.056	71.944	61.736
	10	02				Cheltuieli salariale in natura			47.000	47.000	47.000	47.000	40.906	6.094	40.906
	10	02	06			Vouchere de vacanta			47.000	47.000	47.000	47.000	40.906	6.094	40.906
	10	03				Contributii			30.000	18.000	30.000	30.000	13.159	16.841	13.091
	10	03	07			Contributia asiguratorie pentru munca			30.000	18.000	30.000	30.000	13.159	16.841	13.091
	57					TITLUL VIII ASISTENTA SOCIALA			1.102.000	620.000	620.000	257.570	257.570		257.570
	57	02				Ajutoare sociale			1.102.000	620.000	620.000	257.570	257.570		257.570
	57	02	01			Ajutoare sociale in numerar			1.102.000	620.000	620.000	257.570	257.570		257.570
7000	02					Partea IV-a SERVICII SI DEZVOLTARE PUBLICA, LOCUINTE, MEDIU SI APE			16.171.500	15.972.500	16.016.000	5.215.069	5.154.075	60.994	262.938
7002						LOCUINTE, SERVICII SI DEZVOLTARE PUBLICA			515.500	401.500	452.500	321.389	260.395	60.994	184.179
	01					CHELTUIELI CURENTE			374.500	264.500	319.500	242.939	181.945	60.994	182.881
	10					TITLUL I CHELTUIELI DE PERSONAL			121.000	66.000	121.000	121.000	60.006	60.994	60.942
	10	01				Cheltuieli salariale in bani			115.000	61.000	115.000	115.000	55.849	59.151	56.765
	10	01	01			Salarii de baza			106.000	56.000	106.000	106.000	51.938	54.062	52.784
	10	01	17			Indemnizatii de hrana			9.000	5.000	9.000	9.000	3.911	5.089	3.981
	10	02				Cheltuieli salariale in natura			3.000	3.000	3.000	3.000	2.900	100	2.900
	10	02	06			Vouchere de vacanta			3.000	3.000	3.000	3.000	2.900	100	2.900
	10	03				Contributii			3.000	2.000	3.000	3.000	1.257	1.743	1.277
	10	03	07			Contributia asiguratorie pentru munca			3.000	2.000	3.000	3.000	1.257	1.743	1.277
	20					TITLUL II BUNURI SI SERVICII			253.500	198.500	198.500	121.939	121.939		121.939
	20	01				Bunuri si servicii			196.500	151.500	151.500	89.640	89.640		89.640

Capi- tol	Sub- capi- tol	Pa- ra- graf	Gru- pa / Titlu	Ar- ti- col	Ali- ne- at	Denumire indicator	Credite de angajament		Credite bugetare		Angajamente bugetare	Angajamente legale	Plati efectuate	Angajamente legale de platit	Cheltuieli efective
							aprobat la finele perioadei de raportare	trimestriale cumulate	aprobat la finele perioadei de raportare	trimestriale cumulate					
A						B	1	2	3	4	5	6	7	8=6-7	9
			20	01	03	Incalzit, iluminat si forta motrica			100.000	90.000	90.000	67.796	67.796		67.796
			20	01	05	Carburanti si lubrifianti			40.000	22.000	22.000	13.398	13.398		13.398
			20	01	06	Piese de schimb			10.000	6.000	6.000	446	446		446
			20	01	09	Materiale si prestari de servicii cu caracter functional			36.500	23.500	23.500	8.000	8.000		8.000
			20	01	30	Alte bunuri si servicii pentru intretinere si functionare			10.000	10.000	10.000				
			20	30		Alte cheltuieli			57.000	47.000	47.000	32.299	32.299		32.299
			20	30	30	Alte cheltuieli cu bunuri si servicii			57.000	47.000	47.000	32.299	32.299		32.299
			70			CHELTUIELI DE CAPITAL			125.000	125.000	125.000	70.450	70.450		1.298
			71			TITLUL XV ACTIVE NEFINANCIARE			125.000	125.000	125.000	70.450	70.450		1.298
			71	01		Active fixe			125.000	125.000	125.000	70.450	70.450		1.298
			71	01	02	Masini, echipamente si mijloace de transport									531
			71	01	03	Mobilier, aparatura birotica si alte active corporale									600
			71	01	30	Alte active fixe (inclusiv reparatii capitale)			125.000	125.000	125.000	70.450	70.450		167
			79			OPERATIUNI FINANCIARE			16.000	12.000	8.000	8.000	8.000		
			81			TITLUL XIX RAMBURSARI DE CREDITE			16.000	12.000	8.000	8.000	8.000		
			81	02		Rambursari de credite interne			16.000	12.000	8.000	8.000	8.000		
			81	02	05	Rambursari de credite aferente datoriei publice interne locale			16.000	12.000	8.000	8.000	8.000		
7402						PROTECTIA MEDIULUI			15.656.000	15.571.000	15.563.500	4.893.680	4.893.680		78.759
			01			CHELTUIELI CURENTE			218.000	148.000	148.000	78.759	78.759		78.759
			20			TITLUL II BUNURI SI SERVICII			218.000	148.000	148.000	78.759	78.759		78.759
			20	01		Bunuri si servicii			218.000	148.000	148.000	78.759	78.759		78.759
			20	01	04	Apa, canal si salubritate			218.000	148.000	148.000	78.759	78.759		78.759

Capi- tol	Sub- capi- tol	Pa- ra- graf	Gru- pa / Titlu	Ar- ti- col	Ali- ne- at	Denumire indicator	Credite de angajament		Credite bugetare		Angajamente bugetare	Angajamente legale	Plati efectuate	Angajamente legale de platit	Cheltuieli efective
							aprobate la finele perioadei de raportare	trimestriale cumulate	aprobate la finele perioadei de raportare	trimestriale cumulate					
A						B	1	2	3	4	5	6	7	8=6-7	9
						intretinere si functionare			30.000	30.000	30.000				
	20		02			Reparatii curente			20.000	20.000	20.000	1.939	1.939		1.939
	70					CHELTUIELI DE CAPITAL			340.000	130.000	130.000				18.093
	71					TITLUL XV ACTIVE NEFINANCIARE			340.000	130.000	130.000				18.093
	71	01				Active fixe			340.000	130.000	130.000				18.093
	71	01	01			Constructii			230.000	20.000	20.000				
	71	01	02			Masini, echipamente si mijloace de transport									17.969
	71	01	03			Mobilier, aparatura birotica si alte active corporale									124
	71	01	30			Alte active fixe (inclusiv reparatii capitale)			110.000	110.000	110.000				
	79					OPERATIUNI FINANCIARE			48.000	30.000	24.000	24.000	24.000	24.000	
	81					TITLUL XIX RAMBURSARI DE CREDITE			48.000	30.000	24.000	24.000	24.000	24.000	
	81	02				Rambursari de credite interne			48.000	30.000	24.000	24.000	24.000	24.000	
	81	02	05			Rambursari de credite aferente datoriei publice interne locale			48.000	30.000	24.000	24.000	24.000	24.000	
	84					TITLUL XV PLATI EFECTUATE IN ANII PRECEDENTI SI RECUPERATE IN ANUL CURENT					-4.300	-4.300	-4.300		
	85					Titlu XXI PLATI EFECTUATE IN ANII PRECEDENTI SI RECUPERATE IN ANUL CURENT					-4.300	-4.300	-4.300		
	85	01				Plati efectuate in anii precedenti si recuperate in anul curent					-4.300	-4.300	-4.300		
	85	01	02			Plati efectuate in anii precedenti si recuperate in anul curent (SD)					-4.300	-4.300	-4.300		



COMUNA VLADESTI

CONTUL DE EXECUTIE AL BUGETULUI LOCAL - CHELTUIELI
SECTIUNEA DE FUNCTIONARE
30.06.2023

Pag. 1 - lei-

Capi- tol	Sub- capi- tot	Pa- ra- graf	Gru- pa / Titlu	Ar- ti- col	Ali- ne- at	Denumire indicator	Credite de angajament		Credite bugetare		Angajamente bugetare	Angajamente legale	Plati efectuate	Angajamente legale de platit	Cheltuieli efective
							aprobat la finele perioadei de raportare	trimestriale cumulate	aprobat la finele perioadei de raportare	trimestriale cumulate					
A						B	1	2	3	4	5	6	7	8=6-7	9
5002						TOTAL CHELTUIELI			6.407.700	3.822.500	5.091.419	4.193.307	2.616.162	1.577.145	2.657.055
	01					CHELTUIELI CURENTE			6.298.700	3.750.500	5.040.338	4.142.226	2.565.081	1.577.145	2.657.055
	10					TITLUL I CHELTUIELI DE PERSONAL			3.165.500	1.764.500	3.165.500	3.165.500	1.588.355	1.577.145	1.646.861
	20					TITLUL II BUNURI SI SERVICII			1.510.950	1.039.000	1.039.000	532.024	532.024		565.492
	30					TITLUL III DOBANZI			18.000	15.000	9.838	9.838	9.838		9.838
	50					TITLUL V FONDURI DE REZERVA			106.000	106.000					
	57					TITLUL VIII ASISTENTA SOCIALA			1.236.250	682.000	682.000	298.496	298.496		298.496
	59					TITLUL XI ALTE CHELTUIELI			262.000	144.000	144.000	136.368	136.368		136.368
	79					OPERATIUNI FINANCIARE			109.000	72.000	54.500	54.500	54.500		
	81					TITLUL XIX RAMBURSARI DE CREDITE			109.000	72.000	54.500	54.500	54.500		
	84					PLATI EFECTUATE IN ANII PRECEDENTI SI RECUPERATE IN ANUL CURENT									
	85					Titlul XXI PLATI EFECTUATE IN ANII PRECEDENTI SI RECUPERATE IN ANUL CURENT					-3.419	-3.419	-3.419		
5100	02					Partea I-a SERVICII PUBLICE GENERALE					-3.419	-3.419	-3.419		
5102						AUTORITATI PUBLICE SI ACTIUNI EXTERNE			2.102.950	1.235.000	1.829.419	1.729.456	944.049	785.407	965.566
	01					CHELTUIELI CURENTE			1.978.950	1.114.000	1.819.581	1.719.618	934.211	785.407	955.728
	10					TITLUL I CHELTUIELI DE PERSONAL			1.978.950	1.114.000	1.823.000	1.723.037	937.630	785.407	955.728
	10	01				Cheltuieli salariale in bani			1.577.000	868.000	1.577.000	1.577.000	791.593	785.407	809.691
	10	01	01			Salarii de baza			1.514.000	819.000	1.514.000	1.514.000	746.204	767.796	763.903
	10	01	12			Indemnizatii platite unor persoane din afara unitatii			1.280.000	700.000	1.280.000	1.280.000	641.560	638.440	656.046
	10	01	17			Indemnizatii de hrana			155.000	78.000	155.000	155.000	69.144	85.856	71.191
	10	02				Cheltuieli salariale in natura			79.000	41.000	79.000	79.000	35.500	43.500	36.666
	10	02	06			Vouchere de vacanta			28.000	28.000	28.000	28.000	27.067	933	27.067
	10	03				Contributii			28.000	28.000	28.000	28.000	27.067	933	27.067
	10	03	07			Contributia asiguratorie pentru munca			35.000	21.000	35.000	35.000	18.322	16.678	18.721
									35.000	21.000	35.000	35.000	18.322	16.678	18.721

Capi- tol	Sub- capi- tol	Pa- ra- graf	Gru- pa / Titlu	Ar- fi- col	Ali- ne- at	Denumire indicator	Credite de angajament		Credite bugetare		Angajamente bugetare	Angajamente legale	Plati efectuate	Angajamente legale de platit	Cheltuieli efective
							aprobat la finele perioadei de raportare	trimestriale cumulate	aprobat la finele perioadei de raportare	trimestriale cumulate					
A						B	1	2	3	4	5	6	7	8=6-7	9
			20			TITLUL II BUNURI SI SERVICII			401.950	246.000	246.000	146.037	146.037		146.037
			20	01		Bunuri si servicii			341.950	201.000	201.000	122.365	122.365		122.365
			20	01	01	Furnituri de birou			20.000	12.000	12.000	4.116	4.116		4.116
			20	01	02	Materiale pentru curatenie			6.000	4.000	4.000	2.773	2.773		2.773
			20	01	03	Incalzit, iluminat si forta motrica			25.000	15.000	15.000	15.910	15.910		15.910
			20	01	04	Apa, canal si salubritate			5.950	4.000	4.000				
			20	01	05	Carburanti si lubrifianti			59.000	35.000	35.000	26.600	26.600		26.600
			20	01	06	Piese de schimb			30.000	18.000	18.000	4.738	4.738		4.738
			20	01	08	Posta, telecomunicatii, radio, tv, internet			32.000	18.000	18.000	13.603	13.603		13.603
			20	01	09	Materiale si prestari de servicii cu caracter functional			30.000	20.000	20.000	12.282	12.282		12.282
			20	01	30	Alte bunuri si servicii pentru intretinere si functionare			134.000	75.000	75.000	42.343	42.343		42.343
			20	05		Bunuri de natura obiectelor de inventar			10.000	10.000	10.000				
			20	05	30	Alte obiecte de inventar			10.000	10.000	10.000				
			20	13		Pregatire profesionala				5.000	5.000				
			20	30		Alte cheltuieli			50.000	30.000	30.000	23.672	23.672		23.672
			20	30	30	Alte cheltuieli cu bunuri si servicii			50.000	30.000	30.000	23.672	23.672		23.672
			84			PLATI EFECTUATE IN ANII PRECEDENTI SI RECUPERATE IN ANUL CURENT					-3.419	-3.419	-3.419		
			85			Titlul XXI PLATI EFECTUATE IN ANII PRECEDENTI SI RECUPERATE IN ANUL CURENT					-3.419	-3.419	-3.419		
			85	01		Plati efectuate in anii precedenti si recuperate in anul curent					-3.419	-3.419	-3.419		
			85	01	01	Plati efectuate in anii precedenti si recuperate in anul curent (SF)					-3.419	-3.419	-3.419		

Capi- tol	Sub- capi- tol	Pa- ra- graf	Gru- pa / Titlu	Ar- ti- col	Ali- ne- at	Denumire indicator	Credite de angajament		Credite bugetare		Angajamente bugetare	Angajamente legale	Plati efectuate	Angajamente legale de platit	Cheltuieli efective
							aprobate la finele perioadei de raportare	trimestriale cumulate	aprobate la finele perioadei de raportare	trimestriale cumulate					
A						B	1	2	3	4	5	6	7	8=6-7	9
5402						ALTE SERVICII PUBLICE GENERALE			106.000	106.000					
			01			CHELTUIELI CURENTE			106.000	106.000					
			50			TITLUL V FONDURI DE REZERVA			106.000	106.000					
			50	04		Fond de rezerva bugetara la dispozitia autoritatilor locale			106.000	106.000					
5502						TRANZACTII PRIVIND DATORIA PUBLICA SI IMPRUMUTURI			18.000	15.000	9.838	9.838	9.838		9.838
			01			CHELTUIELI CURENTE			18.000	15.000	9.838	9.838	9.838		9.838
			30			TITLUL III DOBANZI			18.000	15.000	9.838	9.838	9.838		9.838
			30	01		Dobanzi aferente datoriei publice interne			18.000	15.000	9.838	9.838	9.838		9.838
			30	01	01	Dobanzi aferente datoriei publice interne directe			18.000	15.000	9.838	9.838	9.838		9.838
6000	02					Partea II-a APARARE, ORDINE PUBLICA SI SIGURANTA NATIONALA			12.000	12.000	12.000				
6102						ORDINE PUBLICA SI SIGURANTA NATIONALA			12.000	12.000	12.000				
			01			CHELTUIELI CURENTE			12.000	12.000	12.000				
			20			TITLUL II BUNURI SI SERVICII			12.000	12.000	12.000				
			20	05		Bunuri de natura obiectelor de inventar			12.000	12.000	12.000				
			20	05	30	Alte obiecte de inventar			12.000	12.000	12.000				
6500	02					Partea III-a CHELTUIELI SOCIAL-CULTURALE			3.364.250	1.909.000	2.546.000	2.033.233	1.302.489	730.744	1.375.429
6502						INVATAMANT			778.250	443.000	443.000	316.455	300.679	15.776	334.147
			01			CHELTUIELI CURENTE			778.250	443.000	443.000	316.455	300.679	15.776	334.147
			10			TITLUL I CHELTUIELI DE PERSONAL			30.000	30.000	30.000	30.000	14.224	15.776	14.224
			10	02		Cheltuieli salariale in natura			30.000	30.000	30.000	30.000	14.224	15.776	14.224
			10	02	05	Transportul la si de la locul de munca			30.000	30.000	30.000	30.000	14.224	15.776	14.224
			20			TITLUL II BUNURI SI SERVICII			352.000	207.000	207.000	109.161	109.161		142.629
			20	01		Bunuri si servicii			264.000	123.000	123.000	51.228	51.228		86.493
			20	01	01	Furnituri de birou			10.000	4.500	4.500	2.649	2.649		4.673

Capi- tol	Sub- capi- tol	Pa- ra- graf	Gru- pa / Titlu	Ar- ti- col	Ali- ne- at	Denumire indicator	Credite de angajament		Credite bugetare		Angajamente bugetare	Angajamente legale	Plati efectuate	Angajamente legale de platit	Cheltuieli efective
							aprobat la finele perioadei de raportare	trimestriale cumulate	aprobat la finele perioadei de raportare	trimestriale cumulate					
A						B	1	2	3	4	5	6	7	8=6-7	9
			20	01	02	Materiale pentru curatenie			15.500	7.500	7.500	4.490	4.490		6.459
			20	01	03	Incalzit, iluminat si forta motrica			101.000	57.000	57.000	18.236	18.236		50.267
			20	01	04	Apa. canal si salubritate			15.000	7.000	7.000	2.959	2.959		2.959
			20	01	05	Carburanti si lubrifianti			1.500	800	800	166	166		189
			20	01	08	Posta, telecomunicatii, radio, tv, internet			10.500	5.500	5.500	3.981	3.981		3.981
			20	01	09	Materiale si prestari de servicii cu caracter functional			10.000	2.000	2.000	1.993	1.993		3.062
			20	01	30	Alte bunuri si servicii pentru intretinere si functionare			100.500	38.700	38.700	16.754	16.754		14.903
			20	02		Reparatii curente			18.000	18.000	18.000	17.850	17.850		17.850
			20	03		Hrana			54.000	54.000	54.000	36.375	36.375		36.375
			20	03	01	Hrana pentru oameni			54.000	54.000	54.000	36.375	36.375		36.375
			20	05		Bunuri de natura obiectelor de inventar			5.000	5.000	5.000	1.797	1.797		
			20	05	30	Alte obiecte de inventar			5.000	5.000	5.000	1.797	1.797		
			20	06		Deplasari, detasari, transferari			5.000	5.000	5.000	1.161	1.161		1.161
			20	06	01	Deplasari interne, detasari, transferari			5.000	5.000	5.000	1.161	1.161		1.161
			20	13		Pregatire profesionala			6.000	2.000	2.000	750	750		750
			57			TITLUL VIII ASISTENTA SOCIALA			134.250	62.000	62.000	40.926	40.926		40.926
			57	02		Ajutoare sociale			134.250	62.000	62.000	40.926	40.926		40.926
			57	02	01	Ajutoare sociale in numerar			108.000	54.000	54.000	36.936	36.936		36.936
			57	02	03	Tichete de cresa si tichete sociale pentru gradinita			26.250	8.000	8.000	3.990	3.990		3.990
			59			TITLUL XI ALTE CHELTUIELI			262.000	144.000	144.000	136.368	136.368		136.368
			59	01		Burse			262.000	144.000	144.000	136.368	136.368		136.368
6602						SANATATE			63.500	35.500	63.500	62.500	30.745	31.755	30.831
			01			CHELTUIELI CURENTE			63.500	35.500	63.500	62.500	30.745	31.755	30.831
			10			TITLUL I CHELTUIELI DE PERSONAL			62.500	34.500	62.500	62.500	30.745	31.755	30.831

Capi- tol	Sub- capi- tol	Pa- ra- graf	Gru- pa / Titlu	Ar- ti- col	Ali- ne- at	Denumire indicator	Credite de angajament		Credite bugetare		Angajamente bugetare	Angajamente legale	Plati efectuate	Angajamente legale de platit	Cheltuieli efective
							aprobate la finele perioadei de raportare	trimestriale cumulate	aprobate la finele perioadei de raportare	trimestriale cumulate					
							A	B	1	2	3	4	5	6	7
						caracter functional			20.000	20.000	20.000	5.400	5.400		5.400
	20	01	30			Alte bunuri si servicii pentru intretinere si functionare			5.500	5.500	5.500	2.345	2.345		2.345
	20	11				Carti, publicatii si materiale documentare			1.000	1.000	1.000				
	20	30				Alte cheltuieli			15.000	14.000	14.000	13.500	13.500		13.500
6802			30			Alte cheltuieli cu bunuri si servicii			15.000	14.000	14.000	13.500	13.500		13.500
						ASIGURARI SI ASISTENTA SOCIALA			2.408.000	1.349.000	1.926.000	1.563.570	915.343	648.227	954.101
	01					CHELTUIELI CURENTE			2.408.000	1.349.000	1.926.000	1.563.570	915.343	648.227	954.101
	10					TITLUL I CHELTUIELI DE PERSONAL			1.306.000	729.000	1.306.000	1.306.000	657.773	648.227	696.531
	10	01				Cheltuieli salariale in bani			1.229.000	664.000	1.229.000	1.229.000	603.708	625.292	642.534
	10	01	01			Salarii de baza			1.094.000	595.000	1.094.000	1.094.000	540.652	553.348	580.798
	10	01	17			Indemnizatii de hrana			135.000	69.000	135.000	135.000	63.056	71.944	61.736
	10	02				Cheltuieli salariale in natura			47.000	47.000	47.000	47.000	40.906	6.094	40.906
	10	02	06			Vouchere de vacanta			47.000	47.000	47.000	47.000	40.906	6.094	40.906
	10	03				Contributii			30.000	18.000	30.000	30.000	13.159	16.841	13.091
	10	03	07			Contributia asiguratorie pentru munca			30.000	18.000	30.000	30.000	13.159	16.841	13.091
	57					TITLUL VIII ASISTENTA SOCIALA			1.102.000	620.000	620.000	257.570	257.570		257.570
	57	02				Ajutoare sociale			1.102.000	620.000	620.000	257.570	257.570		257.570
	57	02	01			Ajutoare sociale in numerar			1.102.000	620.000	620.000	257.570	257.570		257.570
7000	02					Partea IV-a SERVICII SI DEZVOLTARE PUBLICA, LOCUINTE, MEDIU SI APE			653.500	454.500	498.000	352.198	291.204	60.994	261.640
7002						LOCUINTE, SERVICII SI DEZVOLTARE PUBLICA			390.500	276.500	327.500	250.939	189.945	60.994	182.881
	01					CHELTUIELI CURENTE			374.500	264.500	319.500	242.939	181.945	60.994	182.881
	10					TITLUL I CHELTUIELI DE PERSONAL			121.000	66.000	121.000	121.000	60.006	60.994	60.942
	10	01				Cheltuieli salariale in bani			115.000	61.000	115.000	115.000	55.849	59.151	56.765
	10	01	01			Salarii de baza			106.000	56.000	106.000	106.000	51.938	54.062	52.784
	10	01	17			Indemnizatii de hrana			9.000	5.000	9.000	9.000	3.911	5.089	3.981

Capi- tol	Sub- capi- tol	Pa- ra- graf	Gru- pa / Titlu	Ar- ti- col	Ali- ne- at	Denumire indicator	Credite de angajament		Credite bugetare		Angajamente bugetare	Angajamente legale	Plati efectuate	Angajamente legale de platit	Cheltuieli efective
							aprobate la finele perioadei de raportare	trimestriale cumulate	aprobate la finele perioadei de raportare	trimestriale cumulate					
							A	B	1	2	3	4	5	6	7
			10	02		Cheltuieli salariale in natura			3.000	3.000	3.000	3.000	2.900	100	2.900
			10	02	06	Vouchere de vacanta			3.000	3.000	3.000	3.000	2.900	100	2.900
			10	03		Contributii			3.000	2.000	3.000	3.000	1.257	1.743	1.277
			10	03	07	Contributia asiguratorie pentru munca			3.000	2.000	3.000	3.000	1.257	1.743	1.277
			20			TITLUL II BUNURI SI SERVICII			253.500	198.500	198.500	121.939	121.939		121.939
			20	01		Bunuri si servicii			196.500	151.500	151.500	89.640	89.640		89.640
			20	01	03	Incalzit, iluminat si forta motrica			100.000	90.000	90.000	67.796	67.796		67.796
			20	01	05	Carburanti si lubrifianti			40.000	22.000	22.000	13.398	13.398		13.398
			20	01	06	Piese de schimb			10.000	6.000	6.000	446	446		446
			20	01	09	Materiale si prestari de servicii cu caracter functional			36.500	23.500	23.500	8.000	8.000		8.000
			20	01	30	Alte bunuri si servicii pentru intretinere si functionare			10.000	10.000	10.000				
			20	30		Alte cheltuieli			57.000	47.000	47.000	32.299	32.299		32.299
			20	30	30	Alte cheltuieli cu bunuri si servicii			57.000	47.000	47.000	32.299	32.299		32.299
			79			OPERATIUNI FINANCIARE			16.000	12.000	8.000	8.000	8.000		
			81			TITLUL XIX RAMBURSARI DE CREDITE			16.000	12.000	8.000	8.000	8.000		
			81	02		Rambursari de credite interne			16.000	12.000	8.000	8.000	8.000		
			81	02	05	Rambursari de credite aferente datoriei publice interne locale			16.000	12.000	8.000	8.000	8.000		
7402						PROTECTIA MEDIULUI			263.000	178.000	170.500	101.259	101.259		78.759
			01			CHELTUIELI CURENTE			218.000	148.000	148.000	78.759	78.759		78.759
			20			TITLUL II BUNURI SI SERVICII			218.000	148.000	148.000	78.759	78.759		78.759
			20	01		Bunuri si servicii			218.000	148.000	148.000	78.759	78.759		78.759
			20	01	04	Apa, canal si salubritate			218.000	148.000	148.000	78.759	78.759		78.759
			79			OPERATIUNI FINANCIARE			45.000	30.000	22.500	22.500	22.500		
			81			TITLUL XIX RAMBURSARI DE CREDITE			45.000	30.000	22.500	22.500	22.500		
			81	02		Rambursari de credite interne			45.000	30.000	22.500	22.500	22.500		


Capi- tol	Sub- capi- tol	Pa- ra- graf	Gru- pa / Titlu	Ar- ti- col	Ali- ne- at	Denumire indicator	Credite de angajament		Credite bugetare		Angajamente bugetare	Angajamente legale	Plati efectuate	Angajamente legale de platit	Cheltuieli efective
							aprobat la finele perioadei de raportare	trimestriale cumulate	aprobat la finele perioadei de raportare	trimestriale cumulate					
A						B	1	2	3	4	5	6	7	8=6-7	9
			81	02	05	Rambursari de credite aferente datoriei publice interne locale			45.000	30.000	22.500	22.500	22.500		
8000	02					Partea V-a ACTIUNI ECONOMICE			275.000	212.000	206.000	78.420	78.420		54.420
8302						AGRICULTURA, SILVICULTURA, SI VANATOARE			55.000	50.000	50.000				
			01			CHELTUIELI CURENTE			55.000	50.000	50.000				
			20			TITLUL II BUNURI SI SERVICII			55.000	50.000	50.000				
			20	01		Bunuri si servicii			55.000	50.000	50.000				
			20	01	09	Materiale si prestari de servicii cu caracter functional			25.000	25.000	25.000				
			20	01	30	Alte bunuri si servicii pentru intretinere si functionare			30.000	25.000	25.000				
8402						TRANSPORTURI			220.000	162.000	156.000	78.420	78.420		54.420
			01			CHELTUIELI CURENTE			172.000	132.000	132.000	54.420	54.420		54.420
			20			TITLUL II BUNURI SI SERVICII			172.000	132.000	132.000	54.420	54.420		54.420
			20	01		Bunuri si servicii			152.000	112.000	112.000	52.481	52.481		52.481
			20	01	05	Carburanti si lubrifianti			82.000	52.000	52.000	26.399	26.399		26.399
			20	01	06	Piese de schimb			40.000	30.000	30.000	26.082	26.082		26.082
			20	01	30	Alte bunuri si servicii pentru intretinere si functionare			30.000	30.000	30.000				
			20	02		Reparatii curente			20.000	20.000	20.000	1.939	1.939		1.939
			79			OPERATIUNI FINANCIARE			48.000	30.000	24.000	24.000	24.000		
			81			TITLUL XIX RAMBURSARI DE CREDITE			48.000	30.000	24.000	24.000	24.000		
			81	02		Rambursari de credite interne			48.000	30.000	24.000	24.000	24.000		
9902	96					Rambursari de credite aferente datoriei publice interne locale excedent/deficit sect funct			48.000	30.000	24.000	24.000	24.000	497.248	



Capi- tol	Sub- capi- tol	Pa- ra- graf	Gru- pa / Titlu	Ar- ti- col	Ali- ne- at	Denumire indicator	Credite de angajament		Credite bugetare		Angajamente bugetare	Angajamente legale	Plati efectuate	Angajamente legale de platit	Cheltuieli efective
							aprobat la finele perioadei de raportare	trimestriale cumulate	aprobat la finele perioadei de raportare	trimestriale cumulate					
A						B	1	2	3	4	5	6	7	8=6-7	9
															15.386
			71	01		Active fixe									14.073
			71	01	01	Constructii									
			71	01	03	Mobilier, aparatura birotica si alte active corporale									1.313
7000	02					Partea IV-a SERVICII SI DEZVOLTARE PUBLICA, LOCUINTE, MEDIU SI APE			15.518.000	15.518.000	15.518.000	4.862.871	4.862.871		1.298
7002						LOCUINTE, SERVICII SI DEZVOLTARE PUBLICA			125.000	125.000	125.000	70.450	70.450		1.298
			70			CHELTUIELI DE CAPITAL			125.000	125.000	125.000	70.450	70.450		1.298
			71			TITLUL XV ACTIVE NEFINANCIARE			125.000	125.000	125.000	70.450	70.450		1.298
			71	01		Active fixe			125.000	125.000	125.000	70.450	70.450		
			71	01	02	Masini, echipamente si mijloace de transport									531
			71	01	03	Mobilier, aparatura birotica si alte active corporale									600
			71	01	30	Alte active fixe (inclusiv reparatii capitale)			125.000	125.000	125.000	70.450	70.450		167
7402						PROTECTIA MEDIULUI			15.393.000	15.393.000	15.393.000	4.792.421	4.792.421		
			70			CHELTUIELI DE CAPITAL			15.393.000	15.393.000	15.393.000	4.792.421	4.792.421		
			71			TITLUL XV ACTIVE NEFINANCIARE			15.393.000	15.393.000	15.393.000	4.792.421	4.792.421		
			71	01		Active fixe			15.393.000	15.393.000	15.393.000	4.792.421	4.792.421		
			71	01	01	Constructii			15.233.000	15.233.000	15.233.000	4.764.070	4.764.070		
			71	01	30	Alte active fixe (inclusiv reparatii capitale)			160.000	160.000	160.000	28.351	28.351		
8000	02					Partea V-a ACTIUNI ECONOMICE			340.000	130.000	125.700	-4.300	-4.300		18.093
8402						TRANSPORTURI			340.000	130.000	125.700	-4.300	-4.300		18.093
			70			CHELTUIELI DE CAPITAL			340.000	130.000	130.000				18.093
			71			TITLUL XV ACTIVE NEFINANCIARE			340.000	130.000	130.000				18.093
			71	01		Active fixe			340.000	130.000	130.000				18.093

Capi- tol	Sub- capi- tol	Pa- ra- graf	Gru- pa / Titlu	Ar- ti- col	Ali- ne- at	Denumire indicator	Credite de angajament		Credite bugetare		Angajamente bugetare	Angajamente legale	Plati efectuate	Angajamente legale de platit	Cheltuieli efective
							aprobate la finele perioadei de raportare	trimestriale cumulate	aprobate la finele perioadei de raportare	trimestriale cumulate					
A						B	1	2	3	4	5	6	7	8=6-7	9
			71	01	01	Constructii			230.000	20.000	20.000				
			71	01	02	Masini, echipamente si mijloace de transport									17.969
			71	01	03	Mobilier, aparatura birotica si alte active corporale									124
			71	01	30	Alte active fixe (inclusiv reparatii capitale)			110.000	110.000	110.000				
			84			TITLUL XV PLATI EFECTUATE IN ANII PRECEDENTI SI RECUPERATE IN ANUL CURENT					-4.300	-4.300	-4.300		
			85			Titlul XXI PLATI EFECTUATE IN ANII PRECEDENTI SI RECUPERATE IN ANUL CURENT					-4.300	-4.300	-4.300		
			85	01		Plati efectuate in anii precedenti si recuperate in anul curent					-4.300	-4.300	-4.300		
			85	01	02	Plati efectuate in anii precedenti si recuperate in anul curent (SD)					-4.300	-4.300	-4.300		
9902	97					excedent/deficit sect dezv			-407.000	-407.000			-4.300	-4.300	4.983.576

Conducatorul institutiei

Conducatorul compartimentului
financiar-contabil

CONTUL DE EXECUTIE AL IMPRUMUTURILOR INTERNE

30.06.2023

Pag. 1 - lei-

Capi- tol	Sub- capi- tol	Pa- ra- graf	Gru- pa / Titlu	Ar- ti- col	Ali- ne- at	Denumire indicator	Credite de angajament		Credite bugetare		Angajamente bugetare	Angajamente legale	Plati efectuate	Angajamente legale de platit	Cheltuieli efective
							aprobat la finele perioadei de raportare	trimestriale cumulate	aprobat la finele perioadei de raportare	trimestriale cumulate					
A						B	1	2	3	4	5	6	7	8=6-7	9
793						COMUNA VLADESTI									
5007						CREDITE INTERNE			136.300	136.300	136.300	71.198	71.198		
7407						PROTECTIA MEDIULUI			112.000	112.000	112.000	71.198	71.198		
	06					Canalizarea si tratarea apelor reziduale			112.000	112.000	112.000	71.198	71.198		
8407						TRANSPORTURI			24.300	24.300	24.300				
	03					Transport rutier			24.300	24.300	24.300				
	01					Drumuri si poduri			24.300	24.300	24.300				



A handwritten signature, possibly in blue ink, located to the right of the official stamp.

DETALIEREA CHELTUIELILOR


- imprumuturi interne -

30.06.2023


Pag. 2 - lei-

Capi- tol	Sub- capi- tol	Pa- ra- graf	Gru- pa / Titlu	Ar- ti- col	Ali- ne- at	Denumire indicator	Credite de angajament		Credite bugetare		Angajamente bugetare	Angajamente legale	Plati efectuate	Angajamente legale de platit	Cheltuieli efective
							aprobate la finele perioadei de raportare	trimestriale cumulate	aprobate la finele perioadei de raportare	trimestriale cumulate					
A						B	1	2	3	4	5	6	7	8=6-7	9
793						COMUNA VLADESTI									
5007						CREDITE INTERNE			136.300	136.300	136.300	71.198	71.198		
		70				CHELTUIELI DE CAPITAL			136.300	136.300	136.300	71.198	71.198		
		71				TITLUL XV ACTIVE NEFINANCIARE			136.300	136.300	136.300	71.198	71.198		
7407						PROTECTIA MEDIULUI			112.000	112.000	112.000	71.198	71.198		
		70				CHELTUIELI DE CAPITAL			112.000	112.000	112.000	71.198	71.198		
		71				TITLUL XV ACTIVE NEFINANCIARE			112.000	112.000	112.000	71.198	71.198		
		71	01			Active fixe			112.000	112.000	112.000	71.198	71.198		
		71	01	30		Alte active fixe (inclusiv reparatii capitale)			112.000	112.000	112.000	71.198	71.198		
8407						TRANSPORTURI			24.300	24.300	24.300				
		70				CHELTUIELI DE CAPITAL			24.300	24.300	24.300				
		71				TITLUL XV ACTIVE NEFINANCIARE			24.300	24.300	24.300				
		71	01			Active fixe			24.300	24.300	24.300				
		71	01	30		Alte active fixe (inclusiv reparatii capitale)			24.300	24.300	24.300				

Conducatorul institutiei



Conducatorul compartimentului
financiar-contabil




COMUNA VLADESTI

CONTUL DE EXECUTIE AL IMPRUMUTURILOR INTERNE
SECTIUNEA DE DEZVOLTARE
30.06.2023

Pag. 1 - lei-

Capi- tol	Sub- capi- tol	Pa- ra- graf	Gru- pa / Titlu	Ar- ti- col	Ali- ne- at	Denumire indicator	Credite de angajament		Credite bugetare		Angajamente bugetare	Angajamente legale	Plati efectuate	Angajamente legale de platit	Cheltuieli efective
							aprobat la finele perioadei de raportare	trimestriale cumulate	aprobat la finele perioadei de raportare	trimestriale cumulate					
A						B	1	2	3	4	5	6	7	8=6-7	9
5007						CREDITE INTERNE			136.300	136.300	136.300	71.198	71.198		
	70					CHELTUIELI DE CAPITAL			136.300	136.300	136.300	71.198	71.198		
	71					TITLUL XV ACTIVE NEFINANCIARE			136.300	136.300	136.300	71.198	71.198		
7407						PROTECTIA MEDIULUI			112.000	112.000	112.000	71.198	71.198		
	70					CHELTUIELI DE CAPITAL			112.000	112.000	112.000	71.198	71.198		
	71					TITLUL XV ACTIVE NEFINANCIARE			112.000	112.000	112.000	71.198	71.198		
	71	01				Active fixe			112.000	112.000	112.000	71.198	71.198		
	71	01	30			Alte active fixe (inclusiv reparatii capitale)			112.000	112.000	112.000	71.198	71.198		
8407						TRANSPORTURI			112.000	112.000	112.000	71.198	71.198		
	70					CHELTUIELI DE CAPITAL			24.300	24.300	24.300				
	71					TITLUL XV ACTIVE NEFINANCIARE			24.300	24.300	24.300				
	71	01				Active fixe			24.300	24.300	24.300				
	71	01	30			Alte active fixe (inclusiv reparatii capitale)			24.300	24.300	24.300				



Conducatorul compartimentului
financiar-contabil