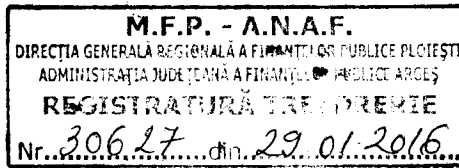


**PRIMARIA VLADESTI
JUDETUL ARGES**

COD FISCAL 4122132

NR 255 / 27-01 2016




CATRE

Administratia Judeteana a Finantelor Publice Arges

Alaturat va inaintam darea de seama contabila la data de 31.12.2015
impreuna cu toate anexele alaturate.

PRIMAR

Dica Hristu Cristian



CONTABIL

Maria Plaiasu

**Raport explicativ privind situatiile financiare
La data de 31.12.2015**

La finele anului 2015 activele fixe au suferit urmatoarele modificari :

-s-au majorat cu valoarea achizitiilor in suma de 2.551.923 lei+ Microbuz primit cu titlu gratuit in suma de 109.280 lei

-s-au diminuat cu amortizarea calculata in suma de 79.613 lei -s-au diminuat cu amortizarea calculata in suma de 50.962 lei.

Rd. 19 – Stocuri, se majoreaza cu suma de 46.344 lei (21.234 lei obiecte inventar si 25.110 lei lemn de foc).

Rd. 23 - Creantele bugetare, reprezinta valoarea impozitelor, taxelor, amenzilor si altor sanctiuni de la populatie si agenti economici in suma de 346.175 lei si urmeaza a se incasa in anul 2016.

Rd. 33 – Conturi la trezorerie, in suma de 412.049 lei, reprezinta totalul disponibilitatilor aflat in conturile Primariei Vladesti deschise la Trezoreria Campulung Arges.

Rd. 35 – reprezinta garantia gestionarilor depusa la CEC in suma de 4.391 lei.

Rd. 55 – Soldul provizioanelor necurente in suma de 946.130 este compus din 30.694 primarie+915.436 invatamant. Aceste sume se vor achita in exercitiile bugetare viitoare (2017-2018).

Rd.60 – Alte decontari, in suma de 2.669 lei reprezinta Finantarea de la Bugetul de Stat (ISJ)-ct.498. Soldul initial de 17.041-ct.489 a fost inchis la inceput de an prin contul 117 – rezultatul reportat.

Rd. 62 –reprezinta soldul contributiilor sociale + impozitul salariilor angajatilor inregistrate la data de 31.12.2015 si urmeaza a se achita in ianuarie 2016, in suma de 76.565 lei.

La randul 72 sunt inregistrate drepturile de natura salariala inregistrate la 31.12.2015 in suma de 111.501 lei care urmeaza a se achita in luna ianuarie 2016 si suma de 4.391 lei retinerea garantiei de gestionar.

Rd.75 –Soldul provizioanelor curente la final de an in suma de 354.000 lei este compus din 4.000 primarie+350.000 invatamant si urmeaza a se achita in cursul anului 2016.

Suma provizioanelor initiale totale a fost majorata cu 36.500 pt primarie si diminuată cu platile de hotarari judecatoresti in suma de 476.589 (1.806 primarie+474.783 invatamant).

Randul 84 (rezerve ,fonduri) se majoreaza cu valoarea de 1.053.441 lei reprezentand finalizare investitie Baza sportiva+Drum domeniul public.

Randul 85 (rezultatul reportat) se majoreaza cu soldul creditor al contului 121 de la inceputul perioadei (979.206 le) + + Suma de la ISJ 2014, 17.041 lei + suma de 1.036 lei concedii medicale recuperate din anii precedenti pentru invatamant.

Rezultatul patrimonial al exercitiului (ct.121) prezinta la 31.12..2015 un sold creditor in suma de 2.152.501 lei, diferit de contul de rezultat patrimonial cu suma de 2.669 lei Buget de stat (ISJ) .

La data de 31.12.2015 Primaria VLADESTI nu inregistreaza **datorii comerciale reclassificate in imprumuturi** si nici **datorii contingente** conform prevederilor OUG 64/2007 privind datoria publica , aprobata cu modificari si completari prin Legea nr.109/2008.

Primar ,
DICA HRISTU CRISTIAN



Contabil,
PLAIASU MARIA

A handwritten signature in black ink, appearing to be "M. Plaiasu", written over a faint circular stamp.

POLITICI CONTABILE

In conformitate cu prevederile Ordinului nr 59/2011 pentru aprobarea Normelor Metodologice privind intocmirea si depunerea Situatiilor financiare trimestriale ale institutiilor publice, va precizam urmatoarele informatii.;

- Elaborarea procedurilor contabile pentru toate operatiunile derulate pornind de la intocmirea documentelor justificative pana la intocmirea situatiilor se face de catre contabilul unitatii care se implica in respectarea conducerii si organizarii contabilitatii, a sarcinilor si responsabilitatilor care deriva din acestea si respectarea termenelor de depunere a acestora;
- Nu avem plati restante la salarii
- nu avem plati restante catre furnizori si creditorii care sa fi depasit termenul de plata prevazut de contracte sau facturi
- nu avem impreumuturi nerambursabile.

Primar
Dica Hristu Cristian



Contabil
Plaiasu Maria

A handwritten signature in black ink, appearing to be 'M. Plaiasu', written in a cursive style.

Comuna Vladesti
Judetul Arges
Cod fiscal 4122132

DECLARATIE

Subsemnatul Dica Hristu Cristian ordonator principal de credite si Plaiasu Maria contabil in cadrul Primariei Vladesti, Judetul Arges, in conformitate cu prevederile art 30 din Legea Contabilitatii nr 82/1991 republicata, cu modificari si completari, declaram pe propria raspundere intocmirea situatiilor financiare anuale la data de 31 decembrie 2015 se confirma ca:

- a. politicile contabile utilizate la intocmirea situatiilor financiare anuale sunt in conformitate cu reglementarile contabile aplicabile.
- b. Situatiile financiare anuale ofera o imagine fidela a pozitiei financiare, performantei financiare si a celorlalte informatii referitoare la activitatea desfasurata.
- c. Persoana juridical isi desfasoare activitatea in conditii de continuitate.

Ordonator credite
Dica Hristu Cristian



Contabil
Plaiasu Maria



CEC BANK SA
SUCURSALE PITESTI

DATA: 30.12.2015 09:25:55
Pag: 1

IN LISTI GESTIONARILOR - PERSONE FIZICE
data contabila: 30.12.2015

CONT 25335.01.031.87973.254330.ROX [15 869.0] Titular PRIMARIA VLADESTI CF 4122132
Adresa: AMGEN, VLADIMIR, D. J, CC
SOLD DISPONIBIL LA 30.12.2015

0,16

NR	Cont gestionar PF	Gestionar PF	CNP	Sold la 30.12.2015
1	25335.02.15.869.3	FAYEL ION	1490716030027	2.051,60
2	25335.02.15.869.4	NICOARA NICOLETA	2660118030020	2.359,38
SOLD TOTAL CONTURI GESTIONARI PF				4.351,18

INCASAMENT
COTIZAT AURA ANBANA

VERIFICAT.




BILANT
31.12.2015

pag.: 1 - lei -

COD	DENUMIRE INDICATORI	SOLD LA INCEPUTUL PERIOADEI	SOLD LA SFARSITUL PERIOADEI
793	VLADESTI		
01003	1.Active fixe necorporale (ct.2030000+2050000+2060000+2080100+2080200+2330000-2800300-2800500-2800800-2900400-2900500-2900800-2930100*)	249.535	249.535
01004	2.Instalatii tehnice, mijloace de transport, animale, plantatii, mobilier, aparatura birotica si alte active corporale (ct.2130100+2130200+2130300+2130400+2140000+2310000-2810300-2810400-2910300-2910400-2930200*)	670.711	750.345
01005	3.Terenuri si cladiri (ct.2110100+2110200+2120000+2310000-2810100-2810200-2910100-2910200-2930200)	17.395.047	19.897.003
01015	7.TOTAL ACTIVE NECURENTE (rd.03+04+05+06+07+09)	18.315.293	20.896.883
01019	1.Stocuri (ct.3010000+3020100+3020200+3020300+3020400+3020500+3020600+3020700+3020800+3020900+3030100+3030200+3040100+3040200+3050100+3050200+3070000+3090000+3310000+3320000+3410000+3450000+3460000+3470000+3490000+3510100+3510200+3540100+3540500+3540600+3560000+3570000+3580000+3590000+3610000+3710000+3810000+/-3480000+/-3780000-3910000-3920100+3920200-3930000-3940100-3940500-3940600-3950100-3950200-3950300-3950400-3950600-3950700-3950800-3960000-3970000-3980000)	280.472	326.816
01023	Creante bugetare (ct.4310100**+4310200**+4310300**+4310400**+4310500**+4310700**+4370100**+4370200**+4370300**+4420400+4420800**+4440000**+4460000**+4480200+4610102+4630000+4640000+4650100+4650200+4660401+4660402+4660500+4660900+4810101**+4810102**+4810103**+4810900**+4820000** -4970000), din care:	296.729	346.175
01024	Creantele bugetului general consolidat (ct.4630000+4640000+4650100+4650200+4660401+4660402+4660500+4660900-4970000)	296.729	346.175
01030	Total creante curente (rd.21+23+25+27)	296.729	346.175
01033	Conturi la trezorerie, casa in lei. (ct.5100000+5120101+5120501+5130101+5130301+5130302+5140101+5140301+5140302+5150101+5150103+5150301+5150500+5150600+5160101+5160301+5160302+5170101+5170301+5170302+5200100+5210100+5210300+5230000+5250101+5250102+5250301+5250302+5250400+5260000+5270000+5280000+5290101+5290201+5290301+5290400+5290901+5310101+5500101+5520000+5550101+5550400+5570101+5580101+5580201+5590101+5600101+5600300+5600401+5610100+5610300+5620101+5620300+5620401+5710100+5710300+5710400+5740101+5740102+5740301+5740302+5740400+5750100+5750300+5750400-7700000)	275.552	412.049
01035	Conturi la institutii de credit, BNR, casa in valuta (ct.5110101+5110102+5120102+5120402+5120502+5130102+5130202+5140102+5140202+5150102+5150202+5150302+5160102+5160202+5170102+5170202+5290102+5290202+5290302+5290902+5310402+5410102+5410202+5500102+5550102+5550202+5570202+5580102+5580202+5580302+5580303+5590102+5590202+5600102+5600103+5600402+5620102+5620103+5620402)	4.391	4.391
01040	Total disponibilitati si alte valori (rd.33+33.1+35+35.1)	279.943	416.440
01045	7.TOTAL ACTIVE CURENTE (rd.19+30+31+40+41+41.1+42)	857.144	1.089.431
01046	8.TOTAL ACTIVE (rd.15+45)	19.172.437	21.986.314

COD	DENUMIRE INDICATORI	SOLD LA INCEPUTUL PERIOADEI	SOLD LA SFARSITUL PERIOADEI
01055	3.Provizioane (ct.1510201+1510202+1510203+1510204+1510208)	1.615.219	946.130
01058	TOTAL DATORII NECURENTE (rd.52+54+55)	1.615.219	946.130
01060	1.Datorii comerciale, avansuri si alte decontari (ct.2690100+4010100+4030100+4040100+4050100+4080000+4190000+4620101+4620109+4730109+4810101+4810102+4810103+4810200+4810300+4810900+4820000+4830000+4890000+5090000+5120800), din care:	17.041	2.669
010601	Decontari privind incheiere executiei bugetului de stat din anul curent (ct.4890000)		2.669
01062	2.Datorii catre bugete (ct.4310100+4310200+4310300+4310400+4310500+4310700+4370100+4370200+4370300+4400000+4410000+4420300+4420800+4440000+4460000+4480100+4550501+4550502+4550503+4620109+4670100+4670200+4670300+4670400+4670500+4670900+4730109+4810900+4820000),din care:	58.097	76.565
010631	Contributii sociale (ct.4310100+4310200+4310300+4310400+4310500+4310700+4370100+4370200+4370300)	45.029	58.581
01072	6.Salariile angajatilor (ct.4210000+4230000+4260000+4270100+4270300+4280101)	90.041	115.892
01075	9.Provizioane (ct.1510101+1510102+1510103+1510104+1510108)	125.000	354.000
01078	10.TOTAL DATORII CURENTE (rd.60+62+65+70+71+72+73+74+75)	290.179	549.126
01079	11.TOTAL DATORII (rd.58+78)	1.905.398	1.495.256
01080	12.ACTIVE NETE = TOTAL ACTIVE - TOTAL DATORII = CAPITALURI PROPRII (rd.80=rd.46-79=rd.90)	17.267.039	20.491.058
01084	1.Rezerve, fonduri (ct.1000000+1010000+1020101+1020102+1030000+1040101+1040102+1050100+1050200+1050300+1050400+1050500+1060000+1320000+1330000+1390100)	14.588.087	15.641.528
01085	2.Rezultatul reportat (ct.1170000-sold creditor)	1.699.746	2.697.029
01087	4.Rezultatul patrimonial al exercitiului (ct.1210000-sold creditor)	979.206	2.152.501
01090	6.TOTAL CAPITALURI PROPRII (rd.84+85-86+87-88)	17.267.039	20.491.058

Conducatorul institutiei

Conducatorul compartimentului
financiar- contabil


CONTUL DE REZULTAT PATRIMONIAL
31.12.2015

pag.: 1 - lei -

COD	DENUMIRE INDICATORI	An precedent	An curent
793	VLADESTI		
02002	1.Venituri din impozite, taxe, contributi de asigurari si alte venituri ale bugetelor (ct.7300100+7300200+7310100+7310200+7320100+7330000+7340000+7350100+7350200+7350300+7350400+7350500+7350600+7360100+7390000+7450100+7450200+7450300+7450400+7450500+7450900+7460100+7460200+7460300+7460900)	3.444.128	3.967.582
02003	2.Venituri din activitati economice (ct.7210000+7220000+7510100+7510200+/-7090000)	97.735	252.255
02004	3.Finantari, subventii, transferuri, alocatii bugetare cu destinatie speciala (ct.7510500+7710000+7720100+7720200+7740100+7740200+7750000+7760000+7780000+7790101+7790109)	1.667.137	1.932.046
02005	4.Alte venituri operationale (ct.7140000+7180000+7500000++7510300+7510400+7810200+7810300+7810401+7810402+7770000)	380.285	506.310
02006	TOTAL VENITURI OPERATIONALE (rd.02+03+04+05)	5.589.285	6.658.193
02008	1.Salarii si contributiile sociale aferente angajatilor (ct.6410000+6420000+6450100+6450200+6450300+6450400+6450500+6450600+6450800+6460000+6470000)	2.061.056	2.395.908
02009	2.Subventii si transferuri (ct.6700000+6710000+6720000+6730000+6740000+6750000+6760000+6770000+6780000+6790000)	148.049	147.760
02010	3.Stocuri, consumabile, lucrari si servicii executate de terti (ct.6010000+6020100+6020200+6020300+6020400+6020500+6020600+6020700+6020800+6020900+6030000+6060000+6070000+6080000+6090000+6100000+6110000+6120000+6130000+6140000+6220000+6230000+6240100+6240200+6260000+6270000+6280000+6290100)	875.422	789.801
02011	4.Cheltuieli de capital, amortizari si provizioane (ct.6290200+6810100+6810200+6810300+6810401+6810402+6820101+6820109+6820200+6890100+6890200)	1.508.511	1.169.554
02013	TOTAL CHELTUIELI OPERATIONALE (rd.08+09+10+11+12)	4.593.038	4.503.023
02015	- EXCEDENT (rd.06-rd.13)	996.247	2.155.170
02023	- EXCEDENT (rd.15+20-16-21)	996.247	2.155.170
02031	- EXCEDENT (rd.23+28-24-29)	996.247	2.155.170

Conducatorul institutiei

Conducatorul compartimentului
financiar- contabil



CONTINUTUL DE EXECUTIE AL BUGETULUI LOCAL - VENITURI
31.12.2015

Capi- tol	Sub- capi- tol	Pa- ra- gra- ful	Ar- pa / Titlu col	Al- ne- at	Denumire indicator	Prevederi bugetare initiale	Prevederi bugetare definitive	Drepturi constatate			Incasari realizate	Stingeri pe alte cai decat incasari	Drepturi constatate de incasat
								Total, din care:	din anii precedenti	din anul curent			
A					B	1	2	3=4+5	4	5	6	7	8=3-6-7
793					VLADESTI								
0001	02				TOTAL VENITURI-BUGET LOCAL	3.110.930	5.989.150	6.369.053	296.729	6.072.324	6.032.878		346.175
0002					I. VENITURI CURENTE	3.050.930	4.137.930	4.546.287	296.729	4.249.558	4.200.112		346.175
0003					A. VENITURI FISCALE	2.934.010	3.923.010	4.028.240	60.658	3.967.582	3.913.691		114.549
0004					A1. IMPOZIT PE VENIT, PROFIT SI CASTIGURI DIN CAPITAL	1.164.020	1.219.420	1.244.599		1.244.599	1.244.599		
0300	02				A1.2 IMPOZIT PE VENIT, PROFIT SI CASTIGURI DIN CAPITAL DE LA PERSOANE FIZICE	1.164.020	1.219.420	1.244.599		1.244.599	1.244.599		
0302	18				IMPOZIT PE VENIT	6.970	6.970	4.697		4.697	4.697		
					Impozitul pe veniturile din transferul proprietatilor imobiliare din patrimoniul personal	6.970	6.970	4.697		4.697	4.697		
0402					COTE SI SUME DEFALCATE DIN IMPOZITUL PE VENIT	1.157.050	1.212.450	1.239.902		1.239.902	1.239.902		
0402	01				Cote defalcate din impozitul pe venit	90.000	90.000	125.340		125.340	125.340		
	04				Sume alocate din cotele defalcate din impozitul pe venit pentru echilibrarea bugetelor locale	1.067.050	1.122.450	1.114.562		1.114.562	1.114.562		
0700	02				A3 IMPOZITE SI TAXE PE PROPRIETATE	181.510	181.510	251.343	43.191	208.152	168.523		82.820
0702	01				IMPOZITE SI TAXE PE PROPRIETATE	181.510	181.510	251.343	43.191	208.152	168.523		82.820
	01				Impozit si taxa pe cladiri	78.870	78.870	107.718	17.941	89.777	69.568		38.150
	01				Impozit pe cladiri de la persoane fizice	62.450	62.450	80.859	9.557	71.302	61.399		19.460
0702	01	02			Impozit si taxa pe cladiri de la persoane juridice	16.420	16.420	26.859	8.384	18.475	8.169		18.690
0702	02				Impozit si taxa pe teren	97.080	97.080	140.627	25.250	115.377	95.957		44.670

Capi- tol	Sub- capi- tol	Pa- ra- gra- ful	Gru- pa / Titlu	Ar- ti- col	Alit- ne- at	Denumire indicator	Prevederi bugetare initiale	Prevederi bugetare definitive	Drepturi constatate			Incasari realizate	Singeri pe alte cai decat incasari	Drepturi constatate de incasat	
									Total, din care:	din anii precedenti	din anul current				
A						B	1	2	3=4+5	4	5	6	7	8=3-6-7	
						detinute persoane de juridice*)	10.160	10.160	10.765		297	10.468	9.007		1.758
1602	03					Taxe si tarife pentru eliberarea de licente si autorizatii de functionare	1.870	1.870	2.189		419	1.770	1.507		682
1602	50					Alte taxe pe utilizarea bunurilor, autorizarea utilizarii bunurilor sau pe desfasurare de activitati	2.270	2.270	4.108			4.108	1.511		2.597
1800	02					A6. ALTE IMPOZITE SI TAXE FISCALE	9.320	9.320	12.343			12.343	12.343		
1802						ALTE IMPOZITE SI TAXE FISCALE	9.320	9.320	12.343			12.343	12.343		
	50					Alte impozite si taxe	9.320	9.320	12.343			12.343	12.343		
2900	02					C. VENITURI NEFISCALE	116.920	214.920	518.047		236.071	281.976	286.421		231.626
3000						C1. VENITURI DIN PROPRIETATE	8.690	8.690	7.967		66	7.901	7.667		300
3002						VENITURI DIN PROPRIETATE	8.690	8.690	7.967		66	7.901	7.667		300
	05					Venturi din concesiuni si inchirieri	8.690	8.690	7.967		66	7.901	7.667		300
	30					Alte venituri din concesiuni si inchirieri de catre institutiile publice	8.690	8.690	7.967		66	7.901	7.667		300
3300	02					C2. VANZARI DE BUNURI SI SERVICII	108.230	206.230	510.080		236.005	274.075	278.754		231.326
3302						VENITURI DIN PRESTARI DE SERVICII SI ALTE ACTIVITATI	69.550	167.550	244.942			244.942	233.173		11.769
3302	50					Alte venituri din prestari de servicii si alte activitati	69.550	167.550	244.942			244.942	233.173		11.769
3402						VENITURI DIN TAXE ADMINISTRATIVE, ELIBERARI PERMISE	7.440	7.440	7.313			7.313	7.313		
3402	02					Taxe extrajudiciare de timbru	7.440	7.440	7.313			7.313	7.313		
3502						AMENZI, PENALITATI SI CONFISCARI	23.710	23.710	246.888		225.068	21.820	36.448		210.440
	01					Venturi din amenzi si alte sanctiuni aplicate potrivit dispozitiilor legale	23.710	23.710	246.888		225.068	21.820	36.448		210.440

Capi-tol	Sub-capi-tol	Pa-ra-gra-fu / Titlu	Ar-ti-col	Al-ti-ne-at	Denumire indicator	Prevederi bugetare initiale	Prevederi bugetare definitive	Drepturi constatate			Incasari realizate	Stingeri pe ale cai decat incasari	Drepturi constatate de incasat				
								Total, din care:	din anii precedenti	din anul curent							
A					B					1	2	3=4+5	4	5	6	7	8=3-6-7
3502	01	02			Venituri din amenzi si alte sanctiuni aplicate de catre alte institutii de specialitate	23.710	23.710	246.888	225.068	21.820	36.448		210.440				
					DIVERSE VENITURI	7.530	7.530	10.937	10.937		1.820		9.117				
3602	50				Alte venituri	7.530	7.530	10.937	10.937		1.820		9.117				
3702	03				Varsaminte din sectiunea de functionare pentru finantarea sectiunii de dezvoltare a bugetului local(cu semnul minus)	-115.000	-588.000	-538.371		-538.371	-538.371						
					Varsaminte din sectiunea de functionare	115.000	588.000	538.371		538.371	538.371						
3702	04				IV. SUBVENTII	60.000	1.851.220	1.822.766		1.822.766	1.822.766						
					SUBVENTII DE LA ALTE NIVELE ALE ADMINISTRATIEI PUBLICE	60.000	1.851.220	1.822.766		1.822.766	1.822.766						
4100	02				SUBVENTII DE LA BUGETUL DE STAT	60.000	1.851.220	1.822.766		1.822.766	1.822.766						
4200					Subventii pentru acordarea ajutorului pentru incalzirea locuintei cu lemne, carbuni, combustibili petrolieri	60.000	60.000	31.555		31.555	31.555						
4202	34				Finantarea Programului National de Dezvoltare Locala	60.000	1.791.220	1.791.211		1.791.211	1.791.211						




[Handwritten signature]

Capi- tol	Sub- capi- tol	Pa- ra- gra- ful	Gru- pa / Titlu col	Ar- ti- ne- at	Denumire indicator	Prevederi bugetare initiale	Prevederi bugetare definitive	Drepturi constatate			Incasari realizate	Singeri pe alte cai decar incasari	Drepturi constatate de incasat
								Total, din care:	din anii precedenti	din anul curent			
A					B	1	2	3=4+5	4	5	6	7	8=3-6-7
0702	02	01			fizice	58.760	58.760	78.780	12.806	65.974	57.601		21.179
		02			Impozit si taxa pe teren de la persoane juridice	2.590	2.590	3.267	55	3.212	1.390		1.877
		03			Impozitul pe terenul extravilan Taxe judiciare de timbru si alte taxe de timbru	35.730	35.730	58.580	12.389	46.191	36.966		21.614
1000	02				A4 IMPOZITE SI TAXE PE BUNURI SI SERVICII SUME DEFALCATE DIN TVA	5.560	5.560	2.998		2.998	2.998		
1102					Sume defalcate din taxa pe valoarea adaugata pentru finantarea cheltui- rilor descentralizate la nivelul comunelor, oraselor, municipiilor, sectoarelor si Municipiului Bucuresti	1.579.160	2.512.760	2.519.955	17.467	2.502.488	2.488.226		31.729
	02				Sume defalcate din taxa pe valoarea adaugata pentru finantarea cheltui- rilor descentralizate la nivelul comunelor, oraselor, municipiilor, sectoarelor si Municipiului Bucuresti	1.506.400	2.440.000	2.417.130		2.417.130	2.417.130		
		05			Sume defalcate din taxa pe valoarea adaugata pentru drumuri	1.483.000	1.936.000	1.913.130		1.913.130	1.913.130		
		06			Sume defalcate din taxa pe valoarea adaugata pentru echilibrarea bugetelor locale	23.400	300.000	300.000		300.000	300.000		
1602					TAXE PE UTILIZAREA BUNURILOR, AUTORIZAREA UTILIZARII BUNURILOR SAU PE DESFASURAREA DE ACTIVITATI								
	02				Impozit pe mijloacele de transport	72.760	72.760	102.825	17.467	85.358	71.096		31.729
		01			Impozit pe mijloacele de transport deținute de persoane fizice*)	68.620	68.620	96.528	17.048	79.480	68.078		28.450
		02			Impozit pe mijloace de transport deținute persoane de juridice*)	58.460	58.460	85.763	16.751	69.012	59.071		26.692
						10.160	10.160	10.765	297	10.468	9.007		1.758

Capi- tol	Sub- capi- tol	Pa- ra- gra- ful	Gr- pa / Titlu col	Ar- ti- ne- at	Denumire indicator	Prevederi bugetare initiale	Prevederi bugetare definitive	Drepturi constatate			Incasari realizate	Singeri pe alte cai decat incasari	Drepturi constatate de incasat
								Total, din care:	din anii precedenti	din anul curent			
A					B	1	2	3=4+5	4	5	6	7	8=3-6-7
1602	03				Taxe si tarife pentru eliberarea de licente si autorizatii de functionare	1 870	1 870	2 189	419	1 770	1 507		682
	50				Alte taxe pe utilizarea bunurilor, autorizarea utilizarii bunurilor sau pe desfasurare de activitati								
1800	02				A6 ALTE IMPOZITE SI TAXE FISCALE	2 270	2 270	4 108		4 108	1 511		2 597
1802					ALTE IMPOZITE SI TAXE FISCALE	9 320	9 320	12 343		12 343	12 343		
	50				Alte impozite si taxe	9 320	9 320	12 343		12 343	12 343		
2900	02				C. VENITURI NEFISCALE	9 320	9 320	12 343		12 343	12 343		
3000					C1. VENITURI DIN PROPRIETATE	1 920	-373 080	-20 324	236 071	-256 395	-251 950		231 626
3002					VENITURI DIN PROPRIETATE	8 690	8 690	7 967	66	7 901	7 667		300
	05				Venituri din concesiuni si inchirieri	8 690	8 690	7 967	66	7 901	7 667		300
	30				Alte venituri din concesiuni si inchirieri de catre institutiile publice	8 690	8 690	7 967	66	7 901	7 667		300
3300	02				C2. VANZARI DE BUNURI SI SERVICII	8 690	8 690	7 967	66	7 901	7 667		300
3302					VENITURI DIN PRESTARI DE SERVICII SI ALTE ACTIVITATI	-6 770	-381 770	-28 291	236 005	-264 296	-259 617		231 326
	50				Alte venituri din prestari de servicii si alte activitati	69 550	167 550	244 942		244 942	233 173		11 769
3402					VENITURI DIN TAXE ADMINISTRATIVE, ELIBERARI PERMISE	69 550	167 550	244 942		244 942	233 173		11 769
	02				Taxe extrajudiciare de timbru	7 440	7 440	7 313		7 313	7 313		
3502					AMENZI, PENALITATI SI CONFISCARI	7 440	7 440	7 313		7 313	7 313		
	01				Venituri din amenzi si alte sanctiuni aplicate potrivit dispozitiilor legale	23 710	23 710	246 888	225 068	21 820	36 448		210 440
	02				Venituri din amenzi si alte sanctiuni	23 710	23 710	246 888	225 068	21 820	36 448		210 440


Capi- tol	Sub- capi- tol	Pa- ra- gra- ful	Gru- pa/ Titlu	Ar- ti- col	Alte ne- ar	Denumire indicator	Prevederi bugetare initiale	Prevederi bugetare definitive	Drepturi constatate			Incasari realizate	Stingeri pe alte cai decat incasari	Drepturi constatate de incasat
									Total, din care:	din anii precedenti	din anul curent			
A						B	1	2	3=4+5	4	5	6	7	8=3-6-7
3502	01	02				aplicate de catre alte institutii de specialitate								
3602						DIVERSE VENITURI	23.710	23.710	246.888	225.068	21.820	36.448		210.440
	50					Alte venituri	7.530	7.530	10.937	10.937		1.820		9.117
3702						TRANSPERURI VOLUNTARE, ALTELE DECAT SUBVENTIILE	7.530	7.530	10.937	10.937		1.820		9.117
	03					Varsaminte din sectiunea de functionare pentru finantarea sectiunii de dezvoltare a bugetului local(cu semnul minus)	-115.000	-588.000	-538.371	-538.371	-538.371	-538.371		
4100	02					IV. SUBVENTII	-115.000	-588.000	-538.371	-538.371	-538.371	-538.371		
4200						SUBVENTII DE LA ALTE NIVELE ALE ADMINISTRATIEI PUBLICE	60.000	60.000	31.555	31.555	31.555	31.555		
4202						SUBVENTII DE LA BUGETUL DE STAT	60.000	60.000	31.555	31.555	31.555	31.555		
	34					Subventii pentru acordarea ajutorului pentru incalzirea locuintei cu lemne, carbuni, combustibili petrolieri	60.000	60.000	31.555	31.555	31.555	31.555		



CONTUL DE EXECUTIE AL BUGETULUI LOCAL - VENITURI
SECTIUNEA DE DEZVOLTARE
31.12.2015

Pag. 1 -lei-

Capi- tol	Sub- capi- tol	Pa- ra- gra- ful	Gr- pa/ Titlu	Ar- ti- col	Alit- ne- at	Denumire indicator	Prevederi bugetare initiale	Prevederi bugetare definitive	Drepturi constatate			Incasari realizate	Stingeri pe alte cai decat incasari	Drepturi constatate de incasat
									Total, din care:	din anii precedenti	din anul curent			
A						B	1	2	3=4+5	4	5	6	7	8=3+6-7
0001	02					TOTAL VENITURI-BUGET LOCAL	115.000	2.379.220	2.329.582		2.329.582	2.329.582		
0002						I. VENITURI CURENTE	115.000	588.000	538.371		538.371	538.371		
2900						C. VENITURI NEFISCALE	115.000	588.000	538.371		538.371	538.371		
3300						C2. VANZARI DE BUNURI SI SERVICII	115.000	588.000	538.371		538.371	538.371		
3702						TRANSPERURI VOLUNTARE, ALTELE DECAT SUBVENTIILE		588.000	538.371		538.371	538.371		
	04					Varsaminte din sectiunea de functionare	115.000	588.000	538.371		538.371	538.371		
4100	02					IV. SUBVENTII		1.791.220	1.791.211		1.791.211	1.791.211		
4200						SUBVENTII DE LA ALTE NIVELE ALE ADMINISTRATIEI PUBLICE		1.791.220	1.791.211		1.791.211	1.791.211		
4202						SUBVENTII DE LA BUGETUL DE STAT		1.791.220	1.791.211		1.791.211	1.791.211		
	65					Finantarea Programului National de Dezvoltare Locala		1.791.220	1.791.211		1.791.211	1.791.211		



[Handwritten signature]

CONTUL DE EXECUTIE AL BUGETULUI LOCAL - CHELTUIELI
31.12.2015

Capit- ol	Sub- capi- ol	Pa- ra- graf	Gru- pa / Titlu	Ar- ti- col	Alf- ne- at	Denumire indicator	Credite de angajament	Credite bugetare		Angajamente bugetare	Angajamente legale	Plati efectuate	Angajamente legale de plati	Cheltuieli efective
								2	3					
A														
B														
793						VLADESTI								
5002						TOTAL CHELTUIELI	3 110 930	6 239 150	6 239 150	5 901 792	5 886 381	15 411	4 466 523	
5100	02					Partea I-a-SERVICIIL PUBLICE GENERALE	755 430	800 530	800 466	747 788	741 226	6 562	817 327	
5102						AUTORITATI PUBLICE SI ACTIUNI EXTERNE	755 430	800 530	800 466	747 788	741 226	6 562	817 327	
	01					Autoritati executive si legislative	755 430	800 530	800 466	747 788	741 226	6 562	817 327	
						Autoritati executive	1 749 500	2 268 400	2 268 464	2 194 925	2 186 746	8 179	2 726 562	
6500	02					Partea III-a-CHELTUIELI SOCIAL-CULTURALE	1 274 000	1 725 900	1 725 964	1 709 297	1 706 865	2 432	1 702 585	
6502						INVATAMANT	575 700	791 220	791 284	791 284	790 018	1 266	805 021	
	03					Invatamant prescolar si primar	188 600	248 650	248 714	248 714	248 187	577	253 862	
						Invatamant prescolar	387 100	542 570	542 570	542 570	541 831	719	551 159	
	01					Invatamant primar	698 300	934 680	934 680	918 013	916 847	1 166	897 564	
						Invatamant secundar	698 300	934 680	934 680	918 013	916 847	1 166	897 564	
	04					Invatamant secundar inferior	104 500	104 500	104 500	92 504	91 548	956	629 029	
						CULTURA, RECREEREA SI RELIGIE	34 500	34 500	34 500	31 448	30 492	956	29 973	
6702						Servicii culturale								
	03					Biblioteci publice comunale, orasenesi, municipale	34 500	34 500	34 500	31 448	30 492	956	29 973	
	02					Servicii recreative si sportive	15 000	15 000	15 000	13 394	13 394		551 394	
6702	05					Sport	15 000	15 000	15 000	13 394	13 394		551 394	
	01					Servicii religioase	30 000	30 000	30 000	22 662	22 662		22 662	
	06					Alte servicii in domeniile culturii, recreerii si religiei	25 000	25 000	25 000	25 000	25 000		25 000	
6802	05					ASIGURARI SI ASISTENTA SOCIALA	371 000	438 000	438 000	393 124	388 333	4 791	394 948	
						Asistenta sociala in caz de boli si invaliditati	271 000	338 000	338 000	326 769	321 978	4 791	328 593	
6802	05	02				Asistenta sociala in caz de invaliditate	271 000	338 000	338 000	326 769	321 978	4 791	328 593	
	15					Prevenirea excluderii sociale	100 000	100 000	100 000	66 355	66 355		66 355	
						Ajutor social	100 000	100 000	100 000	66 355	66 355		66 355	

Capi- tol	Sub- capi- tol	Pa- ra- gra- fi Titlu	Ar- ti- col	Al- ne- at	Denumire indicator	Credite de angajament	Credite bugetare		Angajamente bugetare	Angajamente legale	Plati efectuate	Angajamente legale de plati	Cheltuieli efective
							initiale	definitive					
A						B							
20	01				Bunuri si servicii		121.000	127.000	127.000	116.274	116.274	7=5-6	91.164
20	01			01	Furnituri de birou		3.600	4.600	4.600	4.570	4.570		4.570
20	01			02	Materiale pentru curatenie		4.000	3.000	3.000	1.953	1.953		1.953
20	01			03	Incalzit, iluminat si forta motrica		55.000	55.500	55.500	54.941	54.941		29.831
20	01			05	Carburanti si lubrifianti		2.000	1.000	1.000	392	392		392
20	01			06	Piese de schimb		4.000	8.000	8.000	3.610	3.610		3.610
20	01			07	Transport		13.000	13.000	13.000	10.912	10.912		10.912
20	01			08	Posta, telecomunicatii, radio, TV, internet		4.000	3.500	3.500	3.057	3.057		3.057
20	01			09	Materiale si prestari de servicii cu caracter functional		5.400	5.400	5.400	5.165	5.165		5.165
20	01			30	Alte bunuri si servicii pentru intretinere si functionare		30.000	33.000	33.000	31.674	31.674		31.674
20	02				Reparatii curente		11.000	11.000	11.000	10.898	10.898		10.898
20	05				Bunuri de natura obiectelor de inventar		5.000	5.000	5.000	4.998	4.998		4.998
20	05			30	Alte obiecte de inventar		5.000	5.000	5.000	4.998	4.998		4.998
20	06				Deplasari, detasari, transferari		5.000	5.000	5.000	4.998	4.998		4.998
20	06			01	Deplasari interne, detasari, transferari		5.000	5.000	5.000	4.998	4.998		4.998
20	13				Pregatire profesionala		5.000	9.000	9.000	4.990	4.990		4.990
20	30				Alte cheltuieli		1.000	1.000	1.000	575	575		575
20	30			30	Alte cheltuieli cu bunuri si servicii		1.000	1.000	1.000	575	575		575
59	01				TITLUL XI ALTE CHELTUIELI		10.000	10.000	10.000	8.600	8.600		8.600
59	01				Burse		10.000	10.000	10.000	8.600	8.600		8.600
84					PLATI EFECTUATE IN ANII PRECEDENTI SI RECUPERATE IN ANUL CURENT			-1.100	-1.100	-1.036	-1.036		-1.036
85					Titlul XIX PLATI EFECTUATE IN ANII PRECEDENTI SI RECUPERATE IN ANUL CURENT			-1.100	-1.100	-1.036	-1.036		-1.036

Capi- tol	Sub- cap- tol	Pa- ra- graf	Gru- pa / Titlu	Ar- ti- col	Alh- ne- at	Denumire indicator	Credite de angajament	Credite bugetare			Angajamente bugetare	Angajamente legale	Plati efectuate	Angajamente legale de plati	Cheltuieli efective		
								initiale	definitive								
A						B	1	2	3	4	5	6	7=5-6	8			
						85 01 01	Plati efectuate in anii precedenti si recuperate in anul curent			-1.100		-1.036			-1.036		
						85 01 01	Plati efectuate in anii precedenti si recuperate in anul curent (SF)			-1.100		-1.036			-1.036		
6702							CULTURA, RECREEREA SI RELIGIE			104.500		104.500			91.548		629.029
			01				CHELTUIELI CURENTE			104.500		104.500			91.548		91.029
			10				TITLUL I CHELTUIELI DE PERSONAL			26.500		26.500			25.544		26.021
			10	01			Cheltuieli salariale in bani			21.500		21.500			20.892		21.281
			10	01	01		Salarii de baza			21.500		21.500			20.892		21.281
			10	03			Contributii			5.000		5.000			4.652		4.740
			10	03	01		Contributii de asigurari sociale de stat			3.500		3.500			3.296		3.358
			10	03	02		Contributii de asigurari de somaj			100		100			100		102
			10	03	03		Contributii de asigurari sociale de sanatate			1.200		1.200			1.104		1.124
			10	03	04		Contributii de asigurari pentru accidente de munca si boli profesionale			100		100			52		36
			10	03	06		Contributii pentru concedii si indemnizatii			100		100			100		120
			20				TITLUL II BUNURI SI SERVICII			78.000		78.000			66.004		65.008
			20	01			Bunuri si servicii			6.500		6.500			3.952		3.952
			20	01	01		Furnituri de birou			500		500			465		465
			20	01	02		Materiale pentru curatenie			500		500			759		759
			20	01	03		Incalzit, iluminat si forta motrica			1.000		1.000					
			20	01	08		Posta, telecomunicatii, radio, tv, internet			500		500			401		401
			20	01	09		Materiale si prestari de servicii cu caracter functional			1.000		1.000			90		90

Capi- tol	Sub- capi- tol	Pa- ra- grafi	Gru- pa / Titlu	Ar- ti- col	Ali- ne- at	Denumire indicator	Credite de angajament	Credite bugetare		Angajamente bugetare	Angajamente legale	Plati efectuate	Angajamente legale de platit	Cheltuieli efective
								initiale	definitive					
A						B								
						1								
						2								
						3								
						4								
						5								
						6								
						7=5-6								
						8								
20	01	30				Alte bunuri si servicii pentru intretinere si functionare		3 000	3 000	3 000	2 237	2 237		2 237
20	05	30				Bunuri de natura obiectelor de inventar		500	500	500				
20	05	30				Alte obiecte de inventar		500	500	500				
20	11					Carti, publicatii si materiale documentare		1 000	1 000	1 000	996	996		996
20	30					Alte cheltuieli		70 000	70 000	70 000	61 056	61 056		61 056
20	30	30				Alte cheltuieli cu bunuri si servicii		70 000	70 000	70 000	61 056	61 056		61 056
70						CHELTUIELI DE CAPITAL								
71						TITLUL XIII ACTIVE NEFINANCIARE								
71	01					Active fixe								
71	01	01				Constructii								
6802						ASIGURARI SI ASISTENTA SOCIALA								
01						CHELTUIELI CURENTE		371 000	438 000	438 000	393 124	388 333	4 791	394 948
10						TITLUL I CHELTUIELI DE PERSONAL		371 000	438 000	438 000	393 124	388 333	4 791	394 948
10	01					Cheltuieli salariale in bani		188 000	255 000	255 000	250 209	250 209	4 791	256 824
10	01	01				Salarii de baza		153 000	206 400	206 400	206 400	203 506	2 894	208 906
10	03					Contributii		35 000	48 600	48 600	48 600	46 703	1 897	47 918
10	03	01				Contributii de asigurari sociale de stat		24 500	34 500	34 500	34 500	33 625	875	34 478
10	03	02				Contributii de asigurari de somaj		800	1 100	1 100	1 100	1 027	73	1 054
10	03	03				Contributii de asigurari sociale de sanatate		8 000	11 000	11 000	11 000	10 583	417	10 864
10	03	04				Contributii de asigurari pentru accidente de munca si boli profesionale		400	400	400	400	304	96	312
10	03	06				Contributii pentru concedii si indemnizatii		1 300	1 600	1 600	1 600	1 604	436	1 210
57						TITLUL VIII ASISTENTA SOCIALA		183 000	183 000	183 000	138 124	138 124		138 124

Capi- tol	Sub- capi- tol	Pa- ra- gra- fi Titlu	Gr- pa / Titlu col	Al- ne- at	Denumire indicator	Credite de angajament	Credite bugetare		Angajamente bugetare	Angajamente legale	Plati efectuate	Angajamente legale de plati	Cheltuieli efective
							initiale	definitive					
A					B	1	2	3	4	5	6	7=5-6	8
					Ajutoare sociale		183.000	183.000	183.000	138.124	138.124		138.124
					Ajutoare sociale in numerar		183.000	183.000	183.000	138.124	138.124		138.124
7000	02				Partea IV-a-SERVICIIL SI DEZVOLTARE PUBLICA, LOCUINTE, MEDIU SI APE		221.000	2.093.220	2.093.220	2.041.924	2.041.254	670	240.750
					LOCUINTE, SERVICII SI DEZVOLTARE PUBLICA		201.000	2.093.220	2.093.220	2.041.924	2.041.254	670	240.750
					CHELTUIELI CURENTE		201.000	267.000	267.000	240.713	240.043	670	240.750
7002					TITLUL I CHELTUIELI DE PERSONAL		32.000	32.000	32.000	32.000	31.330	670	32.037
					Cheltuieli salariale in bani		26.000	26.000	26.000	26.000	25.615	385	26.192
					Salarii de baza		26.000	26.000	26.000	26.000	25.615	385	26.192
					Contributii		6.000	6.000	6.000	6.000	5.715	285	5.845
					Contributii de asigurari sociale de stat		4.300	4.300	4.300	4.300	4.186	114	4.143
					Contributii de asigurari de somaj		100	100	100	100	93	7	132
					Contributii de asigurari sociale de sanatate		1.400	1.400	1.400	1.400	1.360	40	1.422
					Contributii de asigurari pentru accidente de munca si boli profesionale		100	100	100	100	24	76	32
					Contributii pentru concedii si indemnizatii		100	100	100	100	52	48	116
					TITLUL II BUNURI SI SERVICII		169.000	235.000	235.000	208.713	208.713		208.713
					Bunuri si servicii		150.000	201.000	201.000	175.921	175.921		175.921
					Incalziri, iluminat si forta motrica		75.000	55.000	55.000	37.004	37.004		37.004
					Carburanti si lubrifianti		25.000	25.000	25.000	20.086	20.086		20.086
					Piese de schimb		10.000	10.000	10.000	9.923	9.923		9.923
					Materiale si prestari de servicii cu caracter functional			15.000	15.000	13.578	13.578		13.578
					Alte bunuri si servicii pentru intretinere si functionare		40.000	96.000	96.000	95.330	95.330		95.330

Capit- tol	Sub- capit- tol	Pa- ra- graf/ Titlu	Gr- pa / Titlu	Ar- ti- col	Al- ne- at	Denumire indicator	Credite de angajament	Credite bugetare		Angajamente bugetare	Angajamente legale	Plat efectuate	Angajamente legale de platit	Cheltuieli efective
								initiale	definitive					
A						B	1	2	3	4	5	6	7=5-6	8
						Alte cheltuieli		19.000	34.000	34.000	32.792	32.792		32.792
			20	30	30	Alte cheltuieli cu bunuri si servicii		19.000	34.000	34.000	32.792	32.792		32.792
			20	30	30	CHELTUIELI DE CAPITAL			1.826.220	1.826.220	1.801.211	1.801.211		1.801.211
			70			TITLUL XIII ACTIVE NEFINANCIARE			1.826.220	1.826.220	1.801.211	1.801.211		1.801.211
			71			Active fixe			1.826.220	1.826.220	1.801.211	1.801.211		1.801.211
			71	01	01	Constructii			1.791.220	1.791.220	1.791.211	1.791.211		1.791.211
			71	01	01	Alte active fixe			35.000	35.000	10.000	10.000		10.000
			71	01	30	(inclusiv reparatii capitale)								
7402						PROTECTIA MEDIULUI		20.000						
			01			CHELTUIELI CURENTE		20.000						
			20			TITLUL II BUNURI SI SERVICII		20.000						
			20	01		Bunuri si servicii		20.000						
			20	01	30	Alte bunuri si servicii pentru								
			20	01	30	intretinere si functionare		20.000						
			20	01	30	Partea V-a ACTIUNI ECONOMICE		385.000	1.077.000	1.077.000	917.155	917.155		681.884
8000	02					AGRICULTURA, SILVICULTURA,								
						SI VANATOARE		35.000	45.000	45.000	44.720	44.720		44.720
			01			CHELTUIELI CURENTE		35.000	45.000	45.000	44.720	44.720		44.720
			20			TITLUL II BUNURI SI SERVICII		35.000	45.000	45.000	44.720	44.720		44.720
			20	01		Bunuri si servicii		35.000	45.000	45.000	44.720	44.720		44.720
			20	01	09	Materiale si prestari de servicii cu			45.000	45.000	44.720	44.720		44.720
			20	01	09	caracter functional		35.000						
8402						TRANSPORTURI		350.000	1.032.000	1.032.000	872.435	872.435		637.164
			01			CHELTUIELI CURENTE		235.000	229.000	229.000	121.723	121.723		121.723
			20			TITLUL II BUNURI SI SERVICII		235.000	229.000	229.000	121.723	121.723		121.723
			20	01		Bunuri si servicii		130.000	110.000	110.000	64.933	64.933		64.933
			20	01	05	Carburanti si lubrifianti		80.000	60.000	60.000	48.131	48.131		48.131
			20	01	06	Piese de schimb		5.000	5.000	5.000	1.651	1.651		1.651

Capi- tol	Sub- cap- tol	Pa- ra- gra- fi	Titlu col	Ar- hi- ve- at	Denumire indicator	Credite de angajament	Credite bugetare		Angajamente bugetare	Angajamente legale	Plati efectuate	Angajamente legale de platit	Cheltuieli efective
							initiale	definitive					
A					B								
20	01	09	Materiale si prestari de servicii cu caracter functional										
	20	02	Reparatii curente										
	20	30	Alte cheltuieli										
	20	30	Alte cheltuieli cu bunuri si servicii										
	70	30	CHELTUIELI DE CAPITAL										
	71	01	TITLUL XIII ACTIVE NEFINANCIARE										
	71	01	Active fixe										
	71	01	Constructii										
	71	01	Masini, echipamente si mijloace de transport										
	71	01	Alte active fixe										
	71	01	(inclusiv reparatii capitale)										
						1	2	3	4	5	6	7=5-6	8
							45.000	45.000	45.000	15.151	15.151		15.151
							60.000	74.000	74.000	49.154	49.154		49.154
							45.000	45.000	45.000	7.636	7.636		7.636
							45.000	45.000	45.000	7.636	7.636		7.636
							115.000	803.000	803.000	750.712	750.712		750.712
							115.000	803.000	803.000	750.712	750.712		750.712
							115.000	803.000	803.000	750.712	750.712		750.712
							55.000	55.000	55.000	49.967	49.967		49.967
							60.000	139.000	139.000	92.392	92.392		92.392



Conducătorul compartimentului
financiar-contabil

[Signature]

CONTUL DE EXECUTIE AL BUGETULUI LOCAL - CHELTUIELI
SECTIUNEA DE FUNCTIONARE
31.12.2015

Capi- tol	Sub- capi- tol	Pa- ra- graf	Cru- pa / Titlu col	Al- te ne- at	Denumire indicator	Credite de angajament	Credite bugetare		Angajamente bugetare	Angajamente legale	Plati efectuate	Angajamente legale de plati	Cheltuieli efective
							1	2					
A													
5002					TOTAL CHELTUIELI		2.995.930	3.609.930	3.609.930	3.349.869	3.334.458	15.411	3.333.469
	01				CHELTUIELI CURENTE		2.995.930	3.611.030	3.610.966	3.350.905	3.335.494	15.411	3.333.469
	10				TITLUL I CHELTUIELI DE PERSONAL		1.838.000	2.367.000	2.367.000	2.367.000	2.351.589	15.411	2.395.908
	20				TITLUL II BUNURI SI SERVICII		964.930	1.049.930	1.049.930	836.145	836.145		789.801
	55				TITLUL VII ALTE TRANSFERURI			1.100	1.036	1.036	1.036		1.036
	57				TITLUL VIII ASISTENTA SOCIALA		183.000	183.000	183.000	138.124	138.124		138.124
	59				TITLUL XI ALTE CHELTUIELI		10.000	10.000	10.000	8.600	8.600		8.600
	84				PLATI EFECTUATE IN ANII PRECEDENTI SI RECUPERATE IN ANUL CURENT			-1.100	-1.036	-1.036	-1.036		
	85				Titlul XIX PLATI EFECTUATE IN ANII PRECEDENTI SI RECUPERATE IN ANUL CURENT								
	5100	02			Partea I-a-SERVICIIL PUBLICE GENERALE AUTORITATI PUBLICE SI ACTIUNI EXTERNE		755.430	800.530	800.466	747.788	741.226	6.562	737.714
	5102	01			CHELTUIELI CURENTE		755.430	800.530	800.466	747.788	741.226	6.562	737.714
		10			TITLUL I CHELTUIELI DE PERSONAL		475.500	494.500	494.500	494.500	487.938	6.562	499.666
		10	01		Cheltuieli salariale in bani		391.800	409.300	409.300	409.300	405.410	3.890	412.607
		10	01	01	Salarii de baza		351.300	368.800	368.800	368.800	365.934	2.866	372.634
		10	01	12	Indemnizatii platile unor persoane din afara unitatii		40.500	40.500	40.500	40.500	39.476	1.024	39.973
		10	03		Contributii		83.700	85.200	85.200	85.200	82.528	2.672	87.059
		10	03	01	Contributii de asigurari sociale de stat		56.700	57.700	57.700	57.700	57.664	36	59.204
		10	03	02	Contributii de asigurari de somaj		1.900	1.900	1.900	1.900	1.812	88	1.860
		10	03	03	Contributii de asigurari sociale de sanatate		21.400	21.900	21.900	21.900	20.926	974	21.432
		10	03	04	Contributii de asigurari pentru accidente de munca si boli profesionale		600	600	600	600	548	52	562

Capi- tol	Sub- capi- tol	Pa- ra- graf	Cru- pa / Titlu	Ar- ti- col	Al- ne- at	Denumire indicator	Credite de angajament	Credite bugetare		Angajamente bugetare	Angajamente legale	Plati efectuate	Angajamente legale de platit	Cheltuieli efective
								initiale	definitive					
A														
							1	2	3	4	5	6	7=5-6	8
	10	03	06			Contributii pentru concedii si indemnizatii		3.100	3.100	3.100	3.100	1.578	1.522	4.001
	20					TITLUL II BUNURI SI SERVICII		279.930	304.930	304.930	252.252	252.252		237.012
	20	01				Bunuri si servicii		214.930	221.930	221.930	191.317	191.317		191.317
	20	01	01			Furnituri de birou		7.500	9.500	9.500	6.435	6.435		6.435
	20	01	02			Materiale pentru curatenie		5.000	5.000	5.000	1.624	1.624		1.624
	20	01	03			Incalziri, iluminat si forta motrica		25.000	25.000	25.000	24.932	24.932		24.932
	20	01	05			Carburanti si lubrifianti		20.000	10.000	10.000	8.063	8.063		8.063
	20	01	06			Piese de schimb		10.000	10.000	10.000	9.416	9.416		9.416
	20	01	08			Posta, telecomunicatii, radio, tv, internet		25.000	25.000	25.000	21.888	21.888		21.888
	20	01	09			Materiale si prestari de servicii cu caracter functional		36.000	46.000	46.000	37.333	37.333		37.333
	20	01	30			Alte bunuri si servicii pentru intretinere si functionare		86.430	91.430	91.430	81.626	81.626		81.626
	20	05				Bunuri de natura obiectelor de inventar		15.000	23.000	23.000	15.240	15.240		15.240
	20	05	30			Alte obiecte de inventar		15.000	23.000	23.000	15.240	15.240		15.240
	20	06				Deplasari, detasari, transferari		15.000	15.000	15.000	10.500	10.500		10.500
	20	06	01			Deplasari interne, detasari, transferari		15.000	15.000	15.000	10.500	10.500		10.500
	20	14				Protectia muncii		5.000	5.000	5.000				
	20	30				Alte cheltuieli		30.000	40.000	40.000	35.195	35.195		35.195
	20	30	30			Alte cheltuieli cu bunuri si servicii		30.000	40.000	40.000	35.195	35.195		35.195
	55	01				TITLUL VII ALTE TRANSFERURI			1.100	1.036	1.036	1.036		1.036
	55	01				A. Transferuri interne			1.100	1.036	1.036	1.036		1.036
	55	01	18			Alte transferuri curente interne			1.100	1.036	1.036	1.036		1.036
6500	02					Parea III-a-CHELTUIELI SOCIAL-CULTURALE		1.749.500	2.268.400	2.268.464	2.194.925	2.188.746	8.179	2.188.562
6502						INVATAMANT		1.274.000	1.725.900	1.725.964	1.709.297	1.706.865	2.432	1.702.585
						CHELTUIELI CURENTE		1.274.000	1.272.000	1.272.000	1.710.333	1.707.901	2.432	1.702.585

Capit- ol	Sub- capit- ol	Pa- ra- gra- ful Titlu	Ar- ti- col	Alf- ne- cat	Denumire indicator	Credite de angajament	Credite bugetare			Angajamente bugetare	Angajamente legale	Plati efectuate	Angajamente legale de platit	Cheltuieli efective
							initiale	definitive						
A						1	2	3	4	5	6	7=5-6	8	
TITLUL I CHELTUIELI DE PERSONAL														
10					TITLUL I CHELTUIELI DE PERSONAL		1.116.000	1.559.000	1.559.000	1.559.000	1.556.568	2.432	1.581.360	
10	01				Cheltuieli salariale in bani		895.700	1.234.520	1.234.520	1.234.520	1.234.127	393	1.256.127	
10	01	01			Salarii de baza		857.200	1.197.850	1.197.850	1.197.850	1.197.510	340	1.217.985	
10	01	06			Alte sporuri		15.500	16.350	16.350	16.350	16.309	41	16.393	
10	01	11			Fond aferent platii cu ora		23.000	20.320	20.320	20.320	20.308	12	21.749	
10	02				Cheltuieli salariale in natura		18.000	18.000	18.000	18.000	17.991	9	17.991	
10	02	05			Transportul la si de la locul de munca		18.000	18.000	18.000	18.000	17.991	9	17.991	
10	03				Contributii		202.300	306.480	306.480	306.480	304.450	2.030	307.242	
10	03	01			Contributii de asigurari sociale de stat		141.600	224.240	224.240	224.240	222.504	1.736	225.792	
10	03	02			Contributii de asigurari de somaj		4.300	5.760	5.760	5.760	5.712	48	5.810	
10	03	03			Contributii de asigurari sociale de sanatale		46.500	64.320	64.320	64.320	64.213	107	65.261	
10	03	04			Contributii de asigurari pentru accidente de munca si boli profesionale		1.500	1.980	1.980	1.980	1.925	55	1.959	
10	03	06			Contributii pentru concedii si indemnizatii		8.400	10.180	10.180	10.180	10.096	84	8.420	
20					TITLUL II BUNURI SI SERVICII									
20	01				Bunuri si servicii		148.000	158.000	158.000	142.733	142.733		112.625	
20	01	01			Furnituri de birou		121.000	127.000	127.000	116.274	116.274		91.164	
20	01	02			Materiale pentru curatenie		3.600	4.600	4.600	4.570	4.570		4.570	
20	01	03			Incalziri, iluminat si forta motrica		4.000	3.000	3.000	1.953	1.953		1.953	
20	01	05			Carburanti si lubrifianti		55.000	55.500	55.500	54.941	54.941		29.831	
20	01	06			Piese de schimb		2.000	1.000	1.000	392	392		392	
20	01	07			Transport		4.000	8.000	8.000	3.610	3.610		3.610	
20	01	08			Posta, telecomunicatii, radio, tv, internet		13.000	13.000	13.000	10.912	10.912		10.912	
20	01	09			Materiale si prestari de servicii cu internet		4.000	3.500	3.500	3.057	3.057		3.057	


Capi- tol	Sub- capi- tol	Pa- ra- gra- f	Titlu	Ar- ti- col	Alf- ne- at	Denumire indicator	Credite de angajament	Credite bugetare		Angajamente bugetare	Angajamente legale	Plati efectuate	Angajamente legale de plati	Cheltuieli efective
								2	3					
A						B	1	2	3	4	5	6	7=5-6	8
						caracter functional		5.400	5.400	5.400	5.165	5.165		5.165
	20	01	30			Alte bunuri si servicii pentru intretinere si functionare		30.000	33.000	33.000	31.674	31.674		31.674
						Reparatii curente		11.000	11.000	11.000	10.898	10.898		10.898
	20	02				Bunuri de natura obiectelor de inventar		5.000	5.000	5.000	4.998	4.998		4.998
	20	05	30			Alte obiecte de inventar		5.000	5.000	5.000	4.998	4.998		4.998
	20	06				Deplasari, detasari, transferari		5.000	5.000	5.000	4.998	4.998		4.998
	20	06	01			Deplasari interne, detasari, transferari		5.000	5.000	5.000	4.998	4.998		4.998
	20	13				Pregatire profesionala		5.000	9.000	9.000	4.990	4.990		4.990
	20	30				Alte cheltuieli		1.000	1.000	1.000	575	575		575
	20	30	30			Alte cheltuieli cu bunuri si servicii		1.000	1.000	1.000	575	575		575
	59					TITLUL XI ALTE CHELTUIELI		10.000	10.000	10.000	8.600	8.600		8.600
	59	01				Burse		10.000	10.000	10.000	8.600	8.600		8.600
	84					PLATI EFECTUATE IN ANII PRECEDENTI SI RECUPERATE IN ANUL CURENT			-1.100	-1.036	-1.036	-1.036		-1.036
	85					Titlul XIX PLATI EFECTUATE IN ANII PRECEDENTI SI RECUPERATE IN ANUL CURENT			-1.100	-1.036	-1.036	-1.036		-1.036
	85	01				PLati efectuate in anii precedenti si recuperate in anul curent			-1.100	-1.036	-1.036	-1.036		-1.036
	85	01	01			PLati efectuate in anii precedenti si recuperate in anul curent (SF)			-1.100	-1.036	-1.036	-1.036		-1.036
6702						CULTURA, RECREERE SI RELIGIE		104.500	104.500	104.500	92.504	91.548		91.548
	01					CHELTUIELI CURENTE		104.500	104.500	104.500	92.504	91.548		91.548
	10					TITLUL I CHELTUIELI DE PERSONAL		26.500	26.500	26.500	26.500	25.544		25.544
	10	01				Cheltuieli salariale in bani		21.500	21.500	21.500	21.500	20.892		20.892
	10	01	01			Salarii de baza		21.500	21.500	21.500	21.500	20.892		20.892
	10	03				Contributii		5.000	5.000	5.000	5.000	4.652		4.652

Capit- tol	Sub- capit- tol	Pa- ra- graf	Cru- pa / Titlu	Ar- ti- col	Alf- ne- at	Denumire indicator	Credite de angajament	Credite bugetare			Angajamente bugetare	Angajamente legale	Plati efectuate	Angajamente legale de plati	Cheltuieli efective
								initiale	definitive						
A						B									
						1	2	3	4	5	6	7=5-6	8		
10	03	01				Contributii de asigurari sociale de stat		3.500	3.500	3.500	3.500	3.296	204	3.358	
10	03	02				Contributii de asigurari de somaj		100	100	100	100	100		102	
10	03	03				Contributii de asigurari sociale de sanatate		1.200	1.200	1.200	1.200	1.104	96	1.124	
10	03	04				Contributii de asigurari pentru accidente de munca si boli profesionale		100	100	100	100	52	48	36	
10	03	06				Contributii pentru concedii si indemnizatii		100	100	100	100	100		120	
20						TITLUL II BUNURI SI SERVICII		78.000	78.000	78.000	78.000	66.004		65.008	
20	01					Bunuri si servicii		6.500	6.500	6.500	3.952	3.952		3.952	
20	01	01				Furnituri de birou		500	500	500	500	465		465	
20	01	02				Materiale pentru curatenie		500	500	500	500	465		465	
20	01	03				Incalzit, iluminat si forta motrica		1.000	1.000	1.000	1.000	759		759	
20	01	08				Posta, telecomunicatii, radio, tv, internet		500	500	500	500	401		401	
20	01	09				Materiale si prestari de servicii cu caracter functional		1.000	1.000	1.000	1.000	90		90	
20	01	30				Alte bunuri si servicii pentru intretinere si functionare		3.000	3.000	3.000	2.237	2.237		2.237	
20	05					Bunuri de natura obiectelor de inventar		500	500	500	500				
20	05	30				Alte obiecte de inventar		500	500	500	500				
20	11					Carti, publicatii si materiale documentare		1.000	1.000	1.000	996	996			
20	30					Alte cheltuieli		70.000	70.000	70.000	61.056	61.056		61.056	
20	30	30				Alte cheltuieli cu bunuri si servicii		70.000	70.000	70.000	61.056	61.056		61.056	
6802						ASIGURARI SI ASISTENTA SOCIALA		371.000	438.000	438.000	393.124	388.333	4.791	394.948	
	01					CHELTUIELI CURENTE		371.000	438.000	438.000	393.124	388.333	4.791	394.948	

Capit- ol	Sub- capit- ol	Pa- ra- graf	Gru- pa / Titlu	Ar- ti- col	Alti- ne- at	Denumire indicator	Credite de angajament	Credite bugetare			Angajamente bugetare	Angajamente legale	Plati efectuate	Angajamente legale de platit	Cheltuieli efective
								initiale	definitive						
A						B									
						1	2	3	4	5	6	7-5-6	8		
						sanatate									
				10	03	04	Contributii de asigurari pentru accidente de munca si boli profesionale	1.400	1.400	1.400	1.400	1.400	1.360	40	1.422
				10	03	06	Contributii pentru concedii si indemnizatii	100	100	100	100	100	24	76	32
				20	01		TITLUL II BUNURI SI SERVICII								
				20	01		Bunuri si servicii	169.000	235.000	235.000	235.000	208.713	208.713	48	208.713
				20	01	03	Incalziri, iluminati si forta motrica	150.000	201.000	201.000	201.000	175.921	175.921		175.921
				20	01	05	Carburanti si lubrifianti	75.000	55.000	55.000	55.000	37.004	37.004		37.004
				20	01	06	Piese de schimb	25.000	25.000	25.000	25.000	20.086	20.086		20.086
				20	01	09	Materiale si prestari de servicii cu caracter functional	10.000	10.000	10.000	10.000	9.923	9.923		9.923
				20	01	30	Alte bunuri si servicii pentru intretinere si functionare	40.000	96.000	96.000	96.000	13.578	13.578		13.578
				20	01	30	Alte cheltuieli	19.000	34.000	34.000	34.000	32.792	32.792		32.792
				20	01	30	Alte cheltuieli cu bunuri si servicii	19.000	34.000	34.000	34.000	32.792	32.792		32.792
				20	01		PROTECTIA MEDIULUI	20.000	20.000	20.000	20.000				
				20	01		CHELTUIELI CURENTE	20.000	20.000	20.000	20.000				
				20	01		TITLUL II BUNURI SI SERVICII	20.000	20.000	20.000	20.000				
				20	01		Bunuri si servicii	20.000	20.000	20.000	20.000				
				20	01	30	Alte bunuri si servicii pentru intretinere si functionare	20.000	20.000	20.000	20.000				
				8000	02		Partea V-a- ACTIUNI ECONOMICE	270.000	274.000	274.000	274.000	166.443	166.443		166.443
				8302			AGRICULTURA, SILVICULTURA, SI VANATOARE	35.000	45.000	45.000	45.000	44.720	44.720		44.720
				01			CHELTUIELI CURENTE	35.000	45.000	45.000	45.000	44.720	44.720		44.720
				20			TITLUL II BUNURI SI SERVICII	35.000	45.000	45.000	45.000	44.720	44.720		44.720
				20	01		Bunuri si servicii	35.000	45.000	45.000	45.000	44.720	44.720		44.720

Capi- tol	Sub- capi- tol	Pa- ra- gra- f	Gru- pa / Titlu	Ar- ti- col	Al- ne- at	Denumire indicator	Credite de angajament	Credite bugetare		Angajamente bugetare	Angajamente legale	Plati efectuate	Angajamente legale de platit	Cheltuieli efective
								initiale	definitive					
A						B	1	2	3	4	5	6	7=5-6	8
	20	01	09			Materiale si prestari de servicii cu caracter functional		35.000	45.000	45.000	44.720	44.720		44.720
						TRANSPORTURI		235.000	229.000	229.000	121.723	121.723		121.723
						CHELTUIELI CURENTE		235.000	229.000	229.000	121.723	121.723		121.723
						TITLUL II BUNURI SI SERVICII		235.000	229.000	229.000	121.723	121.723		121.723
	20	01				Bunuri si servicii		130.000	110.000	110.000	64.933	64.933		64.933
						Carburanti si lubrifianti		80.000	60.000	60.000	48.131	48.131		48.131
						Piese de schimb		5.000	5.000	5.000	1.651	1.651		1.651
	20	01	09			Materiale si prestari de servicii cu caracter functional		45.000	45.000	45.000	15.151	15.151		15.151
						Reparatii curente		60.000	74.000	74.000	49.154	49.154		49.154
						Alte cheltuieli		45.000	45.000	45.000	7.636	7.636		7.636
	20	30				Alte cheltuieli cu bunuri si servicii		45.000	45.000	45.000	7.636	7.636		7.636
						excedent/deficit sect functi						358.838		
9902	96													

Conducatorul institutiei



Conducatorul compartimentului
financiar-contabil


CONTUL DE EXECUTIE AL BUGETULUI LOCAL - CHELTUIELI
SECTIUNEA DE DEZVOLTARE
31.12.2015

Capitol	Subcapitol	Paragraf	Grup / Titlu	Articol	Denumire indicator	Credite de angajament	Credite bugetare		Angajamente bugetare	Angajamente legale	Plati efectuate	Angajamente legale de plati	Cheltuieli efective	
							initiale	definitive						
A							1	2	3	4	5	6	7=5-6	8
5002					TOTAL CHELTUIELI		115 000	2 629 220	2 629 220	2 551 923	2 551 923	2 551 923	1 133 054	
					CHELTUIELI DE CAPITAL		115 000	2 629 220	2 629 220	2 551 923	2 551 923	2 551 923	1 133 054	
					TITLUL XIII ACTIVE NEFINANCIARE		115 000	2 629 220	2 629 220	2 551 923	2 551 923	2 551 923	1 133 054	
5100	02				Partea I-a SERVICII PUBLICE GENERALE								79 613	
					AUTORITATI PUBLICE SI ACTIUNI EXTERNE								79 613	
					CHELTUIELI DE CAPITAL								79 613	
5102					TITLUL XIII ACTIVE NEFINANCIARE								79 613	
					Active fixe								79 613	
					Masini, echipamente si mijloace de transport								75 785	
					Mobilier, aparatura birouca si alte active corporale								3 828	
6500	02				Partea III-a CHELTUIELI SOCIAL-CULTURALE								538 000	
					CULTURA, RECREERE SI RELIGIE								538 000	
6702					CHELTUIELI DE CAPITAL								538 000	
					TITLUL XIII ACTIVE NEFINANCIARE								538 000	
					Active fixe								538 000	
					Constructii								538 000	
7000	02				Partea IV-a SERVICII SI DEZVOLTARE PUBLICA, LOCUINTE, MEDIU SI APE									
					LOCUINTE, SERVICII SI DEZVOLTARE PUBLICA									
					CHELTUIELI DE CAPITAL									
					TITLUL XIII ACTIVE NEFINANCIARE									
					Active fixe									
					Constructii									
					Alte active fixe									
					(inclusiv reparatii capitale)									
8000	02				Partea V-a ACTIUNI ECONOMICE		115 000	803 000	803 000	750 712	10 000	750 712	515 441	

Capi- tol	Sub- capi- tol	Pa- ra- graf	Gru- pa / Titlu	Ar- ti- col	Al- ne- at	Denumire indicator	Credite de angajament	Credite bugetare		Angajamente bugetare	Angajamente legale	Plati efectuate	Angajamente legale de plati	Cheltuieli efective
								initiale	definitive					
A						B	1	2	3	4	5	6	7=5-6	8
8402			70			TRANSPORTURI		115.000	803.000	803.000	750.712	750.712		515.441
			71			CHELTUIELI DE CAPITAL		115.000	803.000	803.000	750.712	750.712		515.441
			71	01		TITLUL XIII ACTIVE NEFINANCIARE		115.000	803.000	803.000	750.712	750.712		515.441
			71	01		Active fixe		115.000	803.000	803.000	750.712	750.712		515.441
			71	01	01	Construcții			609.000	609.000	608.353	608.353		515.441
			71	01	02	Masini, echipamente si mijloace de transport		55.000	55.000	55.000	49.967	49.967		
			71	01	30	Alte active fixe		60.000	139.000	139.000	92.392	92.392		
9902	97					(inclusiv reparatii capitale) excedent/deficit sect dezv			-250.000			-222.341		

Conducatorul institutiei A *

Conducatorul compartimentului
financiar-contabil



[Handwritten signature]


SITUATIA FLUXURILOR DE TREZORERIE

31.12.2015

COD	DENUMIRE INDICATORI	Total	Casa	Buget de stat ct. 5200100/7700000	Buget local ct. 5210100/7700000	Buget asiguranii sociale de stat ct. 5250101+/5250102/7700000	Buget asiguranii pentru somaj ct. 5740101+/5740102/7700000	Buget Fond national unic de asigurari sociale de sanatate ct. 5710100/7700000	Buget Fond pentru mediu ct. 5750100/7700000	Buget trezoreria statului ct. 5240100/7700000	Buget instituti publice financiate integral din venituri proprii ct. 5600101/7700000	Buget instituti publice financiate din venituri proprii si subvenții ct. 5610100/7700000	Buget activitati financiate din venituri proprii si activitati de privatizare ct. 5820101/7700000	Buget - lei - imprumuturi interne si externe ct. 5130101+/5140101+/5170101+/5130302+/5140301+/5140302+/5160302+/5170301+/5170302/7700000	Buget fonduri externe neambrurabile (sursa D) ct. 5150103+/5150600/7700000	Alte disponibilitati (ct.5XX)	
793	VLADESTI																
03002	1. Incasari	6.691.486	639.276	2.669	6.022.879												9.332
03003	2. Plati	4.003.066	639.276		3.314.456												9.332
03004	3. Numerar net din activitatea operationala (rd 02-rd 03)	2.688.420		-2.669	2.688.420												
03007	2. Plati	2.551.923			2.551.923												
03008	3. Numerar net din activitatea de investitii (rd 06-07)	-2.551.923			-2.551.923												
03013	IV CRESTEREA (DESCRSTEREA) NETA DE NUMERAR SI ECHIVALENT DE NUMERAR (rd 04+rd 08+rd 12)	136.497		-2.669	136.497												
03014	V. NUMERAR SI ECHIVALENT DE NUMERAR LA INCEPUTUL ANULUI	375.552			375.552												
030141	-sume recuperate din excedentul anului precedent/sume virate din fondul spitalului in excedent**	222.341			222.341												
030142	-sume utilizate din excedentul anului precedent/sume transferate din excedent la bugetul local/sume transferate din excedent pentru constituirea de depozite in trezorerie***	222.341			222.341												
03015	VI NUMERAR SI ECHIVALENT DE NUMERAR LA SFARSITUL PERIOADEI (rd 13+rd 14+rd 14.1-rd 14.2-rd 14.3)	412.049		-2.669	412.049												

Conducatorul compartimentului financiar-contabil

Conducatorul compartimentului Viza trezoreriei




Situatia unor indicatori referitori la protectia copilului
si a persoanelor cu handicap
31.12.2015

pag: 1

COD	DENUMIRE	NUMAR
793	VLADESTI	
08007	Asistenti personali pentru persoanele cu handicap	19
08008	Indemnizatii lunare alocate persoanelor cu handicap grav	6

Conducatorul institutiei

Conducatorul compartimentului
financiar-contabil



[Handwritten signature]

[Handwritten signature]

VENITURILE SI CHELTUIELILE BUGETELOR
LOCALE PE UNITATI ADMINISTRATIV TERITORIALE

31.12.2015

- lei -

Denumire Indicatori	Cod Indicator	Nr. rand	Prevederi Anuale	Realizat
A	B	C	1	2
VLADESTI		793		
I. COMUNE	000102	24001		
VENITURI TOTAL			5.989.150	6.022.878
I. Venituri curente, din care:	000202	24003	4.137.930	4.200.112
a) Cote si sume defalcate din impozitul pe venit	0402	24004		
			1.212.450	1.239.902
-cote defalcate din impozitul pe venit	040201	24005	90.000	125.340
-sume alocate din cotele defalcate din impozitul pe venit pentru echilibrarea bugetelor locale	040204	24006		
			1.122.450	1.114.562
b) Sume defalcate din taxa pe valoarea adaugata	1102	24007		
			2.440.000	2.417.130
-sume defalcate din taxa pe valoarea adaugata pentru finantarea cheltuielilor descentralizate la nivelul comunelor, oraselor, municipiilor si sectoarelor Municipiului Bucuresti	110202	24009		
			1.936.000	1.913.130
-sume defalcate din taxa pe valoarea adaugata pentru drumuri	110205	24011	300.000	300.000
-sume defalcate din taxa pe valoarea adaugata pentru echilibrarea bugetelor locale	110206	24012	204.000	204.000
4. Subventii de la alte nivele ale administratiei publice	420002	24022	1.851.220	1.822.766
-subventii de la bugetul de stat	4202	24023	1.851.220	1.822.766
CHELTUIELI TOTAL	5002	24025	6.239.150	5.886.381
Excedent	9802	24026	-250.000	136.497
CORELATII	000102	24112		
VENITURI TOTAL			5.989.150	6.022.878
I. Venituri curente, din care:	000202	24114	4.137.930	4.200.112
a) Cote si sume defalcate din impozitul pe venit	0402	24115		
			1.212.450	1.239.902
-cote defalcate din impozitul pe venit	040201	24116	90.000	125.340
-sume alocate din cotele defalcate din impozitul pe venit pentru echilibrarea bugetelor locale	040204	24117		
			1.122.450	1.114.562
b) Sume defalcate din taxa pe valoarea adaugata	1102	24118		
			2.440.000	2.417.130
-sume defalcate din taxa pe valoarea adaugata pentru finantarea cheltuielilor descentralizate la nivelul comunelor, oraselor, municipiilor si sectoarelor Municipiului Bucuresti	110202	24120		
			1.936.000	1.913.130
-sume defalcate din taxa pe valoarea	110205	24122		

**VENITURILE SI CHELTUIELILE BUGETELOR
LOCALE PE UNITATI ADMINISTRATIV TERITORIALE**

31.12.2015

- lei -

Denumire Indicatori	Cod Indicator	Nr. rand	Prevederi Anuale	Realizat
A	B	C	1	2
adaugata pentru drumuri			300.000	300.000
-sume defalcate din taxa pe valoarea	110206	24123		
adaugata pentru echilibrarea bugetelor				
locale			204.000	204.000
4. Subventii de la alte nivele ale	420002	24133		
administratiei publice			1.851.220	1.822.766
-subventii de la bugetul de stat	4202	24134	1.851.220	1.822.766
CHELTUIELI TOTAL	5002	24136	6.239.150	5.886.381
Excedent	9802	24137	-250.000	136.497

Conducatorul institutiei


Conducatorul compartimentului
financiar- contabil



SITUATIA FLUXURILOR DE TREZORERIE
31.12.2015

COD	DENUMIRE INDICATORI	Total	Casa in valuta	Alte disponibilitati
793	VLADESTI			
04014	V. NUMERAR SI ECHIVALENT DE NUMERAR LA INCEPUTUL PERIOADEI	4.391		4.391
04017	VI. NUMERAR SI ECHIVALENT DE NUMERAR LA FINELE PERIOADEI (cd. 13+14+15-16)	4.391		4.391

Conducatorul institutiei:



Conducatorul compartimentului financiar-contabil:



DISPONIBIL DIN MIJLOACE CU DESTINATIE SPECIALA


31.12.2015

- lei -

DENUMRE INDICATORI	COD	DISPONIBIL LA INCEPUTUL ANULUI	INCASARI	PLATI	DISPONIBIL LA SFARSITUL PERIOADEI
VLADESTI	793				
TOTAL (rd.02 la 15)	05001	4.391	5.422	5.422	4.391
- Garantii materiale retinute gestionarilor conform Legii nr.22/1969 (ct.5500101,ct.5500102/analitice distincte)	05003	4.391			4.391
- Alte disponibilitati cu destinatie speciala (ct.5500101,ct.5500102/analitice distincte)	05011		5.422	5.422	

Conducatorul institutiei,

Conducatorul compartimentului
financiar-contabil



A handwritten signature in black ink, consisting of several loops and a horizontal stroke at the end.

**Situatia modificarilor in structura
activelor nete/capitalurilor
31.12.2015**

Anexa 34

pag.: 1 -lei-

Denumirea elementului de capital	Cod	Sold la inceputul anului	Cresteri	Reduceri	Sold la sfarsitul anului
A	B	1	2	3	4
VLADESTI	793				
Fondul bunurilor care alcatuiesc domeniul public al unitatilor administrativ- teritoriale (ct.1030000)	25004	14.490.772	1.053.441		15.544.213
Fondul bunurilor care alcatuiesc domeniul privat al unitatilor administrativ- teritoriale (ct.1040000)	25005	96.150			96.150
Rezerve din reevaluare (ct.1050100,1050200, 1050300,1050400,1050500)	25006	1.165			1.165
Rezultatul reportat (ct.1170000 - sold creditor)	25017	1.699.746	997.283		2.697.029
Rezultatul patrimonial al exercitiului (ct.1210000 - sold creditor)	25019	979.206	1.173.295		2.152.501
Total capitaluri proprii(rd.01 la 17 - rd.18+rd.19-rd.20)	25021	17.267.039			20.491.058




Situatia activelor si datoriilor institutiilor publice
din administratia locala
31.12.2015

pag.: 1 - lei -

COD	DENUMIRE INDICATORI	Sold la inceputul anului	Sold la sfarsitul perioadei
793	VLADESTI		
18005	Disponibilitati in lei ale institutiilor publice locale si ale institutiilor publice de subordonare locala, la trezorerii (ct.5100000+5120101+5120501+5150101+5150103+5150500+5150600+5160101+5160301+5160302+5170101+5170301+5170302+5210100+5210300+5280000+5290201+5290301+5290400+5290901+5500101+ 5520000+5550101+5570101+5580101+5580201+5600101+5600300+5610100+5610300+5620101+5620300-7700000), din care:	275.552	412.049
18008	Total (in baze cash) (rd.04+05)	275.552	412.049
18010	Total (in baze accrual)(rd.08+09)	275.552	412.049
18032	Disponibilitati ale institutiilor publice locale si ale institutiilor de subordonare locala la institutiile de credit rezidente (ct.5110101+5110102+5120102+5120402+5120502+5150102+ 5150202+5160102+5160202+5170102+5170202+5290202+5290302+5290902+5500102+5550102+5550202+5570202+5580102+5580302+5600102 +5600103+5620102+5620103), din care:	4.391	4.391
18036	Total (in baze cash) (rd.32+35)	4.391	4.391
18038	Total (in baze accrual) (rd.36+37)	4.391	4.391
18176	I.Creante ale bugetului local (ct.4640000-4970000). Total (rd.177+178+179+183), din care:	296.729	346.175
18177	- de la gospodariile populatie (S14)	287.992	323.852
18178	- de la societati nefinanciare (S11)	8.737	22.323
18185	Total creante (rd.176+184)	296.729	346.175
18331	Datoriile institutiilor publice din administratia locala catre bugete (ct.4420300+4310100+4310200+4310300+4310400+4310500+4310700+4370100+4370200+4370300+4420800+4440000+4460000+4480100)	58.097	76.565
18332	Salariile angajatilor (ct.4210000+4230000+4260000+4270100+4270300+4280101)	90.041	115.892
18335	Total (rd.331+332+333+334)	148.138	192.457
183421	Provizioane necurente (ct.1510201+1510202+1510203+1510204+1510208), din care:	1.615.219	946.130
183423	Provizioane necurente,constituite conform OUG71/2009 si OG17/2012 reprezentand drepturi salariale castigate in instanta (ct.1510203)	1.615.219	946.130
18343	Provizioane curente (ct.1510101+1510102+1510103+1510104+1510108), din care:	125.000	354.000
183432	Provizioane curente,constituite conform OUG71/2009 si OG17/2012 reprezentand drepturi salariale castigate in instanta (ct.1510103)	125.000	354.000

Conducatorul institutiei

Conducatorul compartimentului
financiar- contabil




SITUATIA ACTIVELOR FIXE AMORTIZABILE
31.12.2015

Anexa 35a
- lei -

DENUMIREA ACTIVELOR FIXE	Cod	Existent la		SOLD LA INCEPUTUL ANULUI	CRESTERI						
		31.12.2015	2		TOTAL din care:	diferente din reevaluare	achizitii*)	transferuri/ primite cu titlu gratuit	donatii, sponsorzari	alte caz	
A	B	1	2	3	4=5+6+7+8+9	5	6	7	8	9	
VLADESTI	3										
Alte active fixe necorporale(ct.2080100,2080200)	004			249.535							
TOTAL	005			249.535							
Instalatii tehnice,mijloace de transport, animale si plantatii (ct.2130100,2130200, 2130300,2130400)	017			448.900	159.248		49.968	109.280			
Mobilier,aparatura birouca,echipamente de protectie a valorilor umane si mate- riale si alte active fixe corporale (ct.2140000)	018			164.599							
TOTAL	019			613.499	159.248		49.968	109.280			
TOTAL ACTIVE FIXE	020			863.034	159.248		49.968	109.280			

DENUMIREA ACTIVELOR FIXE	Cod	REDUCERI						SOLD LA ANULUI	Valoarea atarenta activelor fixe neamortizabile						
		TOTAL din care:	Reevaluare	dezmembrari	transferuri/	vanzari	alte cai		Fondul activelor fixe necorporale ct.1000000	Domeniul public al statului ct.1010000	Domeniul privat al statului ct.1020101	Proprietatea privata a institutiilor publice ct.1020102	Domeniul public al U.A.T. ct.1030000	Domeniul privat al U.A.T. ct.1040101	Proprietatea privata a institutiilor publice din administratia locala ct.1040102
A	B	11=12+13+14+15+16	12	13	14	15	16	17=4+5-11 17=18+19+20+21+22+23+24	18	19	20	21	22	23	24
VLDESTI	3														
Terenuri (cl.2110100)	007							736.151					640.001		96.150
Construcții (cl.2120000) din care:	008							14.808.343					14.808.343		
- drumuri publice, exclusiv poduri, podete, pasarele si viaducte si tunele	009							3.998.171					3.998.171		
- poduri, podete, pasarele si viaducte pentru transporturi feroviarie si rutiere; viaduct	012							36.008					36.008		
alte active fixe incadrate in grupa constructii	016							10.774.164					10.774.164		
Mobile, aparatura birou, echipamente de protectie a valorilor umane si mate- riale si alte active fixe corporale (cl.2140000)	018							95.869					95.869		
Active fixe corporale in curs de exe- cute (cl.2310000)	019							4.352.509					15.544.213		96.150
TOTAL	021							19.992.872					15.544.213		96.150
TOTAL ACTIVE FIXE	022							19.992.872					15.544.213		96.150


Conducatorul institutiei:

Conducatorul compartimentului
financiar- contabil

SITUATIA ACTIVEI FIXE NEAMORTIZABILE
31.12.2015

Anexa 35b - lei -

DENUMIREA ACTIVEI FIXE	Cod	Existenta la 31.12.2015			SOLD LA INCEPUTUL ANULUI	CRESTERI						
		1	2	3		TOTAL din care: 5=6+7+8+9+10	6	7	8	9	10	
VLADESTI	B											
Terenuri (cl.2110100)	007	*****			736.151	1.053.441	515.441			538.000		
Construcții (cl.2120000) din care:	008	*****			13.754.902							
- drumuri publice, exclusiv poduri, podete, pasarele si viaducte si tunele	009	*****			3.482.730	515.441	515.441					
- poduri, podete, pasarele si viaducte pentru transporturi feroviare si rutiere; viaducte alte active fixe incadrate in grupa constructii	012	*****			36.008							538.000
Mobilier, aparatura biroica, echipamente de protectie a valorilor umane si mate- riale si alte active fixe corporale (cl.2140000)	016	*****			10.236.164	538.000						
018	*****											
019	*****				95.869							
Active fixe corporale in curs de exe- cutie (cl.2310000)	021	*****			2.903.995	1.986.514	1.986.514					538.000
TOTAL	022	*****			17.490.917	3.039.955	2.501.955					538.000
TOTAL ACTIVE FIXE					17.490.917	3.039.955	2.501.955					538.000



[Handwritten signature]

DENUMIREA ACTIVELOR FIXE	Cod	REDUCERI						SOLD LA ANULUI				Valoarea contabilă netă, din care:				
		TOTAL din care:	Diferențe din reevaluare**)	Eliminare amortizare**)	dezmembrări și casări	transferuri cu titlu gratuit	vanzari	alte cai	SFARȘITUL ANULUI	Ajustări de valoare (amortizări și ajustări pentru depreciere)	Sold la începutul anului	Creșteri	Reduceri	Sold la sfârșitul anului	Domeniul privat al statului	Domeniul privat al UAT
VLADEȘTI	3	10=11+12+13+14+15+16	11	12	13	14	15	16	17=3+4+10	18	19	20	21=18+19-20	22=17-21-23-24	23=17-21-22-24	24=17-21-22-23
Alte active fixe necorporale (cl. 2080100, 2080200)	004								249.535							249.535
TOTAL	005								249.535							249.535
Instalații tehnice, mijloace de transport, animale și plante (cl. 2130100, 2130200, 2130300, 2130400)	017								608.148	16.994	75.785		92.779		515.369	
Mobilier, aparatură birou, echipamente de protecție a valorilor umane și mate- riale și alte active fixe corporale (cl. 2140000)	018								184.598	21.864	3.828		25.492		139.107	
TOTAL	019								772.747	38.858	79.613		118.271		654.476	
TOTAL ACTIVE FIXE	020								1.022.292	38.858	79.613		118.271		904.011	

Conducătorul instituției:

Conducătorul compartimentului
financiar - contabil:

