

BILANT
31.12.2020

pag.: 1 - lei -

COD	DENUMIRE INDICATORI	SOLD LA INCEPUTUL PERIOADEI	SOLD LA SFARSITUL PERIOADEI
744	COMUNA HIRTIESTI		
01003	1.Active fixe necorporale (ct.2030000+2050000+2060000+2080100+2080200+2330000-2800300-2800500-2800801-2800809-2900400-2900500-2900801-2900809-2930100*)	312.516	312.516
01004	2.Instalatii tehnice, mijloace de transport, animale, plantatii, mobilier, aparatura birotica si alte active corporale (ct.2130100+2130200+2130300+2130400+2140000+2310000-2810301-2810302-2810303-2810304-2810400-2910301-2910302-2910303-2910304-2910400-2930200*)	268.211	202.247
01005	3.Terenuri si cladiri (ct.2110100+2110200+2120101+2120102+2120201+2120301+2120401+2120501+2120601+2120901+2310000-2810100-2810201-2810202-2810203-2810204-2810205-2810206-2810207-2810208-2910100-2910201-2910202-2910203-2910204-2910205-2910206-2910207-2910208-2930200)	26.658.376	30.709.011
01015	7.TOTAL ACTIVE NECURENTE (rd.03+04+05+06+07+09)	27.239.103	31.223.774
01019	1.Stocuri (ct.3010000+3020100+3020200+3020300+3020400+3020500+3020600+3020700+3020800+3020900+3030100+3030200+3040100+3040200+3050100+3050200+3070000+3090000+3310000+3320000+3410000+3450000+3460000+3470000+3490000+3510100+3510200+3540100+3540500+3540600+3560000+3570000+3580000+3590000+3610000+3710000+3810000+/-3480000+/-3780000-3910000-3920100-3920200-3920300-3930000-3940100-3940500-3940600-3950100-3950200-3950300-3950400-3950600-3950700-3950800-3960000-3970100-3970200-3970300-3980000-4420803)	674.894	632.460
01023	Creante bugetare (ct.4310100**+4310200**+4310300**+4310400**+4310500**+4310600**+4310700**+4370100**+4370200**+4370300**+4420400+4420802+4440000**+4460100**+4460200**+4480200+4610102+4610104+4630000+4640000+4650100+4650200+4660401+4660402+4660500+4660900+4810101**+4810102**+4810103**+4810900**-4970000), din care:	430.437	597.716
01024	Creantele bugetului general consolidat (ct.4630000+4640000+4650100+4650200+4660401+4660402+4660500+4660900-4970000)	430.437	597.716
01025	Creante din operatiuni cu fonduri externe nerambursabile si fonduri de la buget (ct.4500100+4500300+4500501+4500502+4500503+4500504+4500505+4500700+4510100+4510300+4510500+4530100+4540100+4540301+4540302+4540501+4540502+4540503+4540504+4550100+4550301+4550302+4550303+4560100+4560303+4560309+4570100+4570201+4570202+4570203+4570205+4570206+4570209+4570301+4570302+4570309+4580100+4580301+4580302+4610103+4730103**+4740000+4760000), din care:		12.000
01030	Total creante curente (rd.21+23+25+27)	430.437	609.716
01033	Conturi la trezorerie, casa in lei. (ct.5100000+5120101+5120501+5130101+5130301+5130302+5140101+5140301+5140302+5150101+5150103+5150301+5150500+5150600+5160101+5160301+5160302+5170101+5170301+5170302+5200100+5210100+5210300+5230000+5250101+5250102+5250301+5250302+5250400+5260000+5270000+5280000+5290101+5290201+5290301+5290400+5290901+5310101+5410101+5500101+5520000+5550101+5550400+5570101)		

COD	DENUMIRE INDICATORI	SOLD LA INCEPUTUL PERIOADEI	SOLD LA SFARSITUL PERIOADEI
010331	+5580101+5580201+5590101+5600101+5600300+5600401+5610101+5610300+5620101+5620300+5620401+5710100+5710300+5710400+5740101+5740102+5740301+5740302+5740400+5750100+5750300+5750400-7700000)	133.370	652.440
01035	Dobanda de incasat.alte valori.avansuri de trezorerie (ct.5180701+5320100+5320200+5320300+5320400+5320500+5320600+5320800+5420100)	6.750	1.750
01040	Conturi la institutii de credit, BNR, casa in valuta (ct.5110101+5110102+5120102+5120402+5120502+5130102+5130202+5140102+5140202+5150102+5150202+5150302+5160102+5160202+5170102+5170202+5290102+5290202+5290302+5290902+5310402+5410102+5410202+5500102+5550102+5550202+5570202+5580102+5580202+5580302+5580303+5590102+5590202+5600102+5600103+5600402+5610102+5610103+5620102+5620103+5620402)	2.079	2.081
01040	Total disponibilitati si alte valori (rd.33+33.1+35+35.1)	142.199	656.271
01045	7.TOTAL ACTIVE CURENTE (rd.19+30+31+40+41+41.1+42)	1.247.530	1.898.447
01046	8.TOTAL ACTIVE (rd.15+45)	28.486.633	33.122.221
01054	2.Imprumuturi pe termen lung (ct.1610200+1620200+1630200+1640200+1650200+1660201+1660202+1660203+1660204+1670201+1670202+1670203+1670208+1670209-1690200)	112.489	51.489
01058	TOTAL DATORII NECURENTE (rd.52+54+55)	112.489	51.489
01060	1.Datorii comerciale, avansuri si alte decontari (ct.2690100+4010100+4030100+4040100+4050100+4080000+4190000+4620101+4620109+4730109+4810101+4810102+4810103+4810900+4830000+4840000+4890201+5090000+5120800). din care:	1.868	1.868
01061	Datorii comerciale si avansuri (ct.4010100+4030100+4040100+4050100+4080000+4190000+4620101). din care:	1.868	1.868
01062	2.Datorii catre bugete (ct.4310100+4310200+4310300+4310400+4310500+4310600+4310700+4370100+4370200+4370300+4400000+4410000+4420300+4420801+4440000+4460100+4460200+4480100+4550501+4550502+4550503+4620109+4670100+4670200+4670300+4670400+4670500+4670900+4730109+4810900).din care:	67.055	72.476
010631	Contributii sociale (ct.4310100+4310200+4310300+4310400+4310500+4310600+4310700+4370100+4370200+4370300)	57.750	62.374
01072	6.Salariile angajatilor (ct.4210000+4230000+4260000+4270100+4270300+4280101)	93.719	100.810
01073	7.Alte drepturi convenite altor categorii de persoane (pensii, indemnizatii de somaj, burse) (ct.4220100+4220200+4240000+4260000+4270200+4270300+4290000+4380000). din care:	17.050	14.828
01078	10.TOTAL DATORII CURENTE (rd.60+62+65+70+71+72+73+74+75)	179.692	189.982
01079	11.TOTAL DATORII (rd.58+78)	292.181	241.471
01080	12.ACTIVE NETE = TOTAL ACTIVE - TOTAL DATORII = CAPITALURI PROPRII (rd.80=rd.46-79=rd.90)	28.194.452	32.880.750
01084	1.Rezerve, fonduri (ct.1000000+1010000+1020101+1020102+1020103+1030000+1040101+1040102+1040103+1050100+1050200+1050300+1050400+1050500+/-1060000+1060000+1320000+1330000)	23.560.705	27.925.700
01085	2.Rezultatul reportat (ct.1170000-sold creditor)	2.562.521	4.586.748
01087	4.Rezultatul patrimonial al exercitiului (ct.1210000-sold creditor)	2.071.226	368.302
01090	6.TOTAL CAPITALURI PROPRII (rd.84+85-86+87-88)	28.194.452	32.880.750

Conducatorul institutiei

Ordonator principal
de credite
Ștefan Ion Cosmin

Conducatorul compartimentului
financiar- contabil

Contabil
Siminuc Irine

CONTUL DE REZULTAT PATRIMONIAL

31.12.2020

pag.: 1 - lei -

COD	DENUMIRE INDICATORI	An precedent	An curent
744	COMUNA HIRTIESTI		
02002	1.Venituri din impozite, taxe, contributiile de asigurari si alte venituri ale bugetelor (ct.7300100+7300200+7300201+7300202+7300203+7310100+7310200+7320100+7330000+7340000+7350100+7350200+7350300+7350400+7350500+7350600+7350601+7350602+7360100+7390000+7450100+ 7450200+7450300+7450400+7450500+7450700+7450900+7460100+7460200+7460300+7460900)	3.703.378	3.728.819
02003	2.Venituri din activitati economice (ct.7210000+7220000+7510100+7510200+/-7090000)	94.946	109.587
02004	3.Finantari, subventii, transferuri, alocatii bugetare cu destinatie speciala (ct.7510500+7710000+7720100+7720200+7740100+7740200+7750000+7760000+7780000+7790101+7790109)	1.287.049	1.007.329
02005	4.Alte venituri operationale (ct.7140000+7180000+7500000+7500100+7500200+7510300+7510400+7810200+7810300+7810401+7810402+7770000)	171.696	210.824
02006	TOTAL VENITURI OPERATIONALE (rd.02+03+04+05)	5.257.069	5.056.559
08	1.Salarii si contributiile sociale aferente angajatilor (ct.6410000+6420000+6450100+6450200+6450300+6450400+6450500+6450600+6450700+6450800+6460000+6470000)	1.949.925	2.086.086
02009	2.Subventii si transferuri (ct.6700000+6710000+6720000+6730000+6740000+6750000+6760000+6770000+6780000+6790000)	337.476	393.343
02010	3.Stocuri, consumabile, lucrari si servicii executate de terti (ct.6010000+6020100+6020200+6020300+6020400+6020500+6020600+6020700+6020800+6020900+6030000+6060000+6070000+6080000+6090000+6100000+6110000+6120000+6130000+6140000+6220000+6230000+6240100+6240200+6260000+6270000+6280000+6290100)	558.641	566.069
02011	4.Cheltuieli de capital, amortizari si provizioane (ct.6810100+6810200+6810300+6810401+6810402+6820101+6820109+6820200+6890100+6890200)	322.401	1.642.759
02013	TOTAL CHELTUIELI OPERATIONALE (rd.08+09+10+11+12)	3.168.443	4.688.257
02015	- EXCEDENT (rd.06-rd.13)	2.088.626	368.302
02018	V. CHELTUIELI FINANCIARE (ct.6630000+6640000+6650100+6650200+6660000+6670000+6680000+6690000+6860300+6860400+6860800)	17.400	
021	- DEFICIT (rd.18-rd.17)	17.400	
023	- EXCEDENT (rd.15+20-16-21)	2.071.226	368.302
020292	- EXCEDENT (rd.23+28-24-29)	2.071.226	368.302
02031	- EXCEDENT (rd.29.2-29.4)	2.071.226	368.302

Conducatorul institutiei

Conducatorul compartimentului
financiar- contabil

Ordonator principal
de credite
Ştefan Ion Cosmin



Contabil
Siminuc Irina

IR

SITUATIA FLUXURILOR DE TREZORERIE

31.12.2020

pxe.: I - lei -

COD	DENUMIRE INDICATORI	Total	Casa ct. 5310101	Buget de stat ct. 5200100/7700000	Buget local ct. 5210100/7700000	Buget asigurari sociale de stat ct. 5250101+5250102/7700000	Buget asigurari pentru somaj ct. 5740101+5740102/7700000	Buget Fond national unic de asigurari sociale de sanatate ct. 5710100/7700000	Buget Fond pentru mediu ct. 5750100/7700000	Buget trezoreria statului ct. 5240100/7700000	Buget institutii publice finantate integral din venituri proprii ct. 5600101/7700000	Buget institutii publice finantate din venituri proprii si subventii ct. 5610101/7700000	Buget activitati finantate din venituri proprii si buget privatizare ct. 5620101/7700000	Buget imprumuturi interne si externe ct. 5130101+5140101+5160101+5170101/7700000	Buget fonduri externe nerambursabile (sursa D) ct. 5150103/7700000	Alte disponibilitati (ct.5XX)	
744	COMUNA HIRTHESTI																
03002	1. Incasari	6.015.524	1.321.500		4.808.272												4.078
03003	2. Plati	4.962.109	1.221.500		3.014.462												4.078
03004	3. Numerar net din activitatea operationala (rd.02-rd.03)	1.833.815			1.833.815												
03007	2. Plati	1.213.716			1.253.748												
03008	3. Numerar net din activitatea de investitii (rd.06-rd.07)	-1.213.716			-1.253.748												
03011	2. Plati	61.000			61.000												
03012	3. Numerar net din activitatea de finantare (rd.10-rd.11)	-61.000			-61.000												
03013	IV.CRESTEREA (DESCRESTEREA) NETA DE NUMERAR SI ECHIVALENT DE NUMERAR (rd.04+rd.08+rd.12)	519.070			519.070												
03014	V. NUMERAR SI ECHIVALENT DE NUMERAR LA INCEPUTUL ANULUI -sume recuperate/primito in excedentul anului precedent	133.370			131.502												1.868
030141	-sume utilizate/transferate din excedentul anului precedent	130.165			130.165												
030142	VI.NUMERAR SI ECHIVALENT DE NUMERAR LA SFARSITUL PERIOADEI (rd.13+rd.14+rd.14.1-rd.14.2-rd.14.3)	130.165			130.165												
03015		632.440			630.572												

Conducatorul institutiei


Conducatorul compartimentului financiar-contabil

Viza trezoreriei



Ordonator principal de credite Ștefan Ion Cosmin

Contabil Simituc Irina



SITUATIA FLUXURILOR DE TREZORERIE

31.12.2020


pag.: 1 - lei -

COD	DENUMIRE INDICATORI	Total	Casa in valuta	Alte disponibilitati
744	COMUNA HIRTIESTI			
04002	1. Incasari	2		2
04004	3. Numerar net din activitatea operationala (rd.02-rd.03)	2		2
04013	IV CRESTEREA (DESCRESTEREA) NETA DE NUMERAR SI ECHIVALENT DE NUMERAR (rd.04+rd.08+rd.12)	2		2
04014	V NUMERAR SI ECHIVALENT DE NUMERAR LA INCEPUTUL PERIOADEI	2.079		2.079
04017	VI NUMERAR SI ECHIVALENT DE NUMERAR LA FINELE PERIOADEI(rd.13+14+15-16)	2.081		2.081

Conducatorul institutiei

Conducatorul compartimentului
financiar- contabil

Ordonator principal
de credite
Ștefan Ion Cosmi



Contabil
Siminuc Iana

DISPONIBIL DIN MIJLOACE CU DESTINATIE SPECIALA

31.12.2020

- lei -

DENUMRE INDICATORI	COD	DISPONIBIL LA INCEPUTUL ANULUI	INCASARI	PLATI	DISPONIBIL LA SFARSITUL PERIOADEI
COMUNA HIRTIESTI	744				
TOTAL (rd.02 la 15)	05001	3.947	4.080	4.078	3.949
- Garantii materiale retinute gestionarilor conform Legii nr.22/1969 (ct.5500101,ct.5500102/analitice distincte)	05003	2.079	2		2.081
- Alte disponibilitati cu destinatie speciala (ct.5500101,ct.5500102/analitice distincte)	05011	1.868	4.078	4.078	1.868

Conducatorul institutiei,

Conducatorul compartimentului
financiar-contabil

Ordonator principal
de credite
Ștefan Ion Cosmin



Contabil
Siminuc Irina

Situatia activelor si datoriilor institutiilor publice
din administratia locala
31.12.2020

pag.: 1 - lei -

COD	DENUMIRE INDICATORI	Sold la inceputul anului	Sold la sfarsitul perioadei
744	COMUNA HIRTIESTI		
18005	Disponibilitati in lei ale institutiilor publice locale si ale institutiilor publice de subordonare locala, la trezorerii (ct.5100000+5120101+5120501+5150101+5150103+5150500+5150600+5160101+5160301+5160302+5170101+5170301+5170302+5210100+5210300+5280000+5290201+5290301+5290400+5290901+5410101+5500101+ 5520000+5550101+5570101+5580101+5580201+5600101+5600300+5610101+5610300+5620101+5620300-7700000), din care:	133.370	652.440
18008	Total (in baze cash) (rd.04+05)	133.370	652.440
18010	Total (in baze accrual)(rd.08+09)	133.370	652.440
18023	Alte valori (ct.5320100+5320200+5320300+5320400+5320500+5320600+5320800)	6.750	1.750
18032	Disponibilitati ale institutiilor publice locale si ale institutiilor de subordonare locala la institutiile de credit rezidente (ct.5110101+5110102+5120102+5120402+5120502+5150102+5150202+5160102+5160202+5170102+5170202+5290202+5290302+5290902+5500102+5550102+5550202+5570202+5580102+5580302+5600102+5600103+5610102+5610103+5620102+5620103), din care:	2.079	2.081
18036	Total (in baze cash) (rd.32+35)	2.079	2.081
18038	Total (in baze accrual) (rd.36+37)	2.079	2.081
18176	I.Creante ale bugetului local (ct.4640000-4970000). Total (rd.177+178+179+183), din care:	430.437	597.716
18177	- de la gospodariile populatie (S14)	410.422	585.051
18178	- de la societati nefinanciare (S11)	20.015	12.665
18185	Total creante (rd.176+184)	430.437	597.716
18203	I.Sume datorate tertilor reprezentand garantii si cautiuni aflate in conturile institutiilor publice (ct.4280101+4280201+4620101+4620109).Total (rd.204+205+206), din care:	3.947	3.949
18204	- salariatilor (gospodariile populatiei)(S143)	2.079	2.081
18205	- societati nefinanciare (S11)	1.868	1.868
18286	Credite pe termen lung primite (contractate, garantate, asimilate,etc) de institutiile publice locale (ct.1620200+1630200+1670201+1670202+1670203+1670209).Total (rd.287+288+289+289.1) din care acordate de:	112.489	51.489
87	- Societati care accepta depozite, exclusiv banca centrala (S122)	112.489	51.489
18290	Total (in baze cash)(rd.286)	112.489	51.489
18320	Datorii comerciale curente legate de livrari de bunuri si servicii (ct.4010100+4030100+ 4040100+4050100+4080000+4190000+4620101). Total (rd.321+322+326+327) din care catre:	1.868	1.868
18321	-Societati nefinanciare (S11)	1.868	1.868
18331	Datoriile institutiilor publice din administratia locala catre bugete (ct.4310100+4310200+4310300+4310400+4310500+4310600+4310700+4370100+4370200+4370300+4420300+4420801+4440000+4460100+4460200+4480100)	67.055	72.476
18332	Salariile angajatilor (ct.4210000+4230000+4260000+4270100+4270300+4280101)	93.719	100.810
18333	Alte drepturi cuvenite altor categorii de persoane (ct.4260000+4270200+4270300+4290000+4380000)	17.050	14.828
18335	Total (rd.331+332+333+334)	177.824	188.114

Conducatorul institutiei

Ordonator principal
de credite
Ștefan Ion Cosmin



Conducatorul compartimentului
financiar- contabil

Contabil
Siminuc Irina

ST

VENITURILE SI CHELTUIELILE BUGETELOR
LOCALE PE UNITATI ADMINISTRATIV TERITORIALE

31.12.2020

- lei -

Denumire Indicatori	Cod Indicator	Nr. rand	Prevederi Anuale	Realizat
A	B	C	I	2
COMUNA HIRTIESTI		744		
I. COMUNE	000102	24001		
VENITURI TOTAL			5.506.980	4.868.277
Venituri proprii	4990	24002	1.824.000	1.696.496
I. Venituri curente, din care:	000202	24003	4.366.310	4.211.520
a) Cote si sume defalcate din impozitul pe venit	0402	24004		
pe venit			1.404.000	1.227.897
-cote defalcate din impozitul pe venit	040201	24005	290.000	231.949
-sume alocate din cotele defalcate din impozitul pe venit pentru echilibrarea bugetelor locale	040204	24006	754.000	666.378
b) Sume defalcate din taxa pe valoarea adaugata	1102	24007	2.542.310	2.515.024
-sume defalcate din taxa pe valoarea adaugata pentru finantarea cheltuielilor descentralizate la nivelul comunelor, oraselor, municipiilor si sectoarelor Municipiului Bucuresti	110202	24009	902.310	875.024
-sume defalcate din taxa pe valoarea adaugata pentru echilibrarea bugetelor locale	110206	24012	1.640.000	1.640.000
4. Subventii de la alte nivele ale administratiei publice	420002	24022		
-subventii de la bugetul de stat	4202	24023	884.170	652.291
-subventii de la alte administratii	4302	24024	60.500	1.484
Sume primite de la UE/alti donatori in contul platilor efectuate si prefinantari aferente cadrului financiar 2014-2020	4802	240242		
			256.500	4.466
CHELTUIELI TOTAL	5002	24025	5.596.980	4.349.207
Excedent	9802	24026	-90.000	519.070
EXCEDENT TOTAL CUMULAT (an curent si anii precedenti) din care:		24028		650.572
CORELATII	000102	24112		
VENITURI TOTAL			5.506.980	4.868.277
Venituri proprii	4990	24113	1.824.000	1.696.496
I. Venituri curente, din care:	000202	24114	4.366.310	4.211.520
a) Cote si sume defalcate din impozitul pe venit	0402	24115		
pe venit			1.404.000	1.227.897
-cote defalcate din impozitul pe venit	040201	24116	290.000	231.949

**VENITURILE SI CHELTUIELILE BUGETELOR
LOCALE PE UNITATI ADMINISTRATIV TERRITORIALE**

31.12.2020

- lei -

Denumire Indicatori	Cod Indicator	Nr. rand	Prevederi Anuale	Realizat
A	B	C	1	2
-sume alocate din cotele defalcate din impozitul pe venit pentru echilibrarea bugetelor locale	040204	24117	754.000	666.378
b) Sume defalcate din taxa pe valoarea adaugata	1102	24118	2.542.310	2.515.024
-sume defalcate din taxa pe valoarea adaugata pentru finantarea cheltuielilor descentralizate la nivelul comunelor, oraselor, municipiilor si sectoarelor Municipiului Bucuresti	110202	24120	902.310	875.024
-sume defalcate din taxa pe valoarea adaugata pentru echilibrarea bugetelor locale	110206	24123	1.640.000	1.640.000
4. Subventii de la alte nivele ale administratiei publice	420002	24133	884.170	652.291
-subventii de la bugetul de stat	4202	24134	823.670	650.807
-subventii de la alte administratii	4302	24135	60.500	1.484
Sume primite de la UE/alti donatori in contul platilor efectuate si prefinantari aferente cadrului financiar 2014-2020	4802	241352	256.500	4.466
CHELTUIELI TOTAL	5002	24136	5.596.980	4.349.207
Excedent	9802	24137	-90.000	519.070
EXCEDENT TOTAL CUMULAT (an curent si anii precedenti) din care:		24139		650.572

Conducatorul institutiei



**Ordonator principal
de credite
Stefan Ion Cosmin**

Conducatorul compartimentului
financiar- contabil

**Contabil
Siminuc Irina**

**Situatia modificarilor in structura
activelor nete/capitalurilor
31.12.2020**

Anexa 34

pag.: 1 -lei-

Denumirea elementului de capital	Cod	Sold la inceputul anului	Cresteri	Reduceri	Sold la sfarsitul anului
A	B	1	2	3	4
COMUNA HIRTIESTI	744				
Fondul bunurilor care alcatuiesc domeniul public al unitatilor administrativ- teritoriale (ct.1030000)	25004	23.521.975	4.262.881		27.784.856
Fondul bunurilor care alcatuiesc domeniul privat al unitatilor administrativ- teritoriale (ct.1040101)	25005	38.730	102.114		140.844
Rezerve din reevaluare -t.1050100,1050200, 1050300,1050400,1050500)	25006		2.801.175	2.801.175	
Rezultatul reportat (ct.1170000 - sold creditor)	25017	2.562.521	2.024.227		4.586.748
Rezultatul patrimonial al exercitiului (ct.1210000 - sold creditor)	25019	2.071.226		1.702.924	368.302
Total capitaluri proprii(rd.01 la 17 - rd.18+ra.19-rd.20)	25021	28.194.452			32.880.750

Ordonator principal
de credite
Ștefan Ion Cosmin



Contabil
Siminuc Irina

(Signature)

SITUAȚIA ACTIVELOR FIXE AMORTIZABILE
31.12.2020

Anexa 35a

- lei -

DENUMIREA ACTIVELOR FIXE	Cod	Existența la		SOLD LA INCEPUTUL ANULUI	CREȘTERI					alte cai				
		1	2		3	TOTAL din care:	4=5+6+7+8+9	5	6		7	8	9	
		31.12.2020												
A	B			3										
COMUNA HIRTIEȘTI	4													
ACTIVE FIXE NECORPORALE	002													
Cheltuieli de dezvoltare (ct.2030000)				269.834										
Alte active fixe necorporale(ct.2080100,2080200)	004			73.932										
TOTAL	005			343.766										
Construcții (ct.212) din care:	008			18.271										
-alte active fixe încadrate în grupa construcții (ct.2120901),din care:	016			18.271										
Instalații tehnice,mijloace de transport, animale și plantații (ct.2130100,2130200, 2130300,2130400)	017													
Mobilier,aparatură birou,echipamente de protecție a valorilor umane și mate- riale și alte active fixe corporale (ct.2140000)	018			810.919					39.020	4.285		34.735		
				165.482					8.689			8.689		
TOTAL	019			994.672					47.709	4.285		43.424		
TOTAL ACTIVE FIXE	020			1.339.438					47.709	4.285		43.424		

DENUMIREA ACTIVELOR FIXE	REDUCERI							SOLID LA SFARSTUL ANULUI	Ajustari de valoare (amortizari si ajustari pentru depreciere)				Valoarea contabila neta, din care:		
	TOTAL din care:	Diferente din reevaluare**)	Eliminare amortizare***)	dezmembrari si casari	transferuri/ cu titlu gratuit	vanzari	alte cai		17=3+4-10	Sold la inceputul anului	Cresteri	Reduceri	Sold la sfarsitul anului	Domeniul privat al statului	Domeniul privat al UAT
Cod	10-11+12+13+ 14+15+16	11	12	13	14	15	16	17=3+4-10	18	19	20	21=18+19-20	22=17-21+23-24	23=17-21-22-24	24=17-21-22-23
A															
COMUNA HIRTIESTI	4														
ACTIVE FIXE NECORPORALE	002														
Cheltuieli de dezvoltare (ct.2030000)															
Alte active fixe	004							269.834						269.834	
TOTAL	005							73.932	73.932			73.932			
Constructii (ct.212) din care:	008							343.766	73.932			73.932			
alte active fixe incadrate in grupa (ct.2120901) din care:	016							18.271	18.271			18.271			
017								18.271	18.271			18.271			
Instalatii tehnice, mijloace de transport, animale si plantatii	018							849.939	579.868	108.491		688.359			161.580
2130300,2130400)															
Mobilier, aparatura birou, echipamente de protectie a valorilor umane si mate- riale si alte active fixe corporale	019	55.653						118.518	128.322	5.182		77.851			40.667
(ct.2140000)															
TOTAL	020	55.653						986.728	726.461	113.673	55.653	784.481			202.247
TOTAL ACTIVE FIXE		55.653						1.350.494	890.593	113.673	55.653	858.413			472.081

Conducatorul institutiei

Ordonator principal
de credite
Ştefan Ion Cosmin



Conducatorul compartimentului
financiar-contabil

Contabil
Siminuc Irine

DENUMIREA ACTIVEI FIXE	Cod	REDUCERI						SOLD LA SFARSTITUL ANULUI	Valoarea aferenta activelor fixe neamortizabile						
		TOTAL din care:	Reevaluare	dezmembrari	transferuri/ vanzari	alte cai	Fondul activelor fixe necorporale ct.1000000		Domeniul public al statului ct. 1010000	Domeniul privat al statului ct.1020101	Proprietatea privata a institutiilor publice ct.1020102	Domeniul public al U.A.T. ct.1030000	Domeniul privat al U.A.T. ct.1040101	Proprietatea privata a institutiilor publice din administratia locala ct.1040102	
A	B	11=12+13+14+15+16	12	13	14	15	16	17=18+19+20+21+22+23+24	18	19	20	21	22	23	24
Active fixe necorporale in curs de ex-	00														
cutie (ct.2330000)	003							42.882							
TOTAL	004							42.882							
ACTIVE FIXE CORPORALE	006														
Amenajari la terenuri (ct.2110200)	007							225.723					225.723		
Terenuri (ct.2110100)	008	1.606.382	1.606.382					4.330.868					4.190.124	148.844	
Constructii (ct.212) din care:	009							23.389.092					23.389.099		
- drumuri publice exclusiv poduri, podete, pasarele															
si viaducte si tunele (ct.2120101)	01	1.264.127	1.264.127					6.432.538					6.432.538		
- poduri, podete, pasarele si viaducte pentru	012														
transporturi feroviare si rutiere;viaducte (ct.2120301)		342.255	342.255					1.135.208					1.135.208		
alte active fixe incadrate in grupa constructii	016							15.801.263					15.801.263		
(ct.2120901)															
Active fixe corporale in curs de ex-	019	1.563.820						2.783.311							
cutie (ct.2310000)	02														
TOTAL	021	3.170.202	1.606.382					30.709.011					27.784.856	148.844	
TOTAL ACTIVE FIXE	022	3.170.202	1.606.382					30.751.893					27.784.856	148.844	

Conducatorul compartimentului
financiar-contabil

Conducatorul institutiei

Ordonator principal
de credite
Ştefan Ion Cosmin




Contabil
Siminuc Irina

Capi- tol	Sub- capi- tol	Pa- ra- gra- ful	Gru- pa/ Titlu col at	Ali- ne- at	Denumire indicator	Prevederi bugetare initiale	Prevederi bugetare definitive	Drepturi constatate			Incasari realizate	Stingeri pe alte cai decat incasari	Drepturi constatate de incasat
								Total, din care:	din anii precedenti	din anul curent			
A					B	1	2	3=4+5	4	5	6	7	8=3-6-7
0702	02	01			persoane juridice Impozit si taxa pe teren Impozit pe terenuri de la persoane fizice Impozit si taxa pe teren de la persoane juridice Impozitul pe terenul extravilan Taxe judiciare de timbru si alte taxe de timbru A4 IMPOZITE SI TAXE PE BUNURI SI SERVICII SUME DEFALCATE DIN TVA Sume defalcate din taxa pe valoarea adaugata pentru finantarea cheltuiie- lilor descentralizate la nivelul comunelor, oraselor, municipiilor, sectoarelor si Municipiului Bucuresti Sume defalcate din taxa pe valoarea adaugata pentru echilibrarea bugetelor locale	37.000 78.000 26.000 3.000 49.000 3.000 1.618.310 1.542.310	37.000 78.000 26.000 3.000 49.000 3.000 2.618.310 2.542.310	49.528 1.32.293 46.828 1.510 83.955 16.538 2.635.444 2.515.024	15.949 38.093 13.896 283 23.914 19.306	33.579 94.200 32.932 1.227 60.041 16.538 2.616.138 2.515.024	45.348 94.299 32.699 1.470 60.130 16.538 2.611.517 2.515.024		4.180 37.994 14.129 40 23.825 23.927
					TAXE PE UTILIZAREA BUNURILOR, AUTORIZAREA UTILIZARII BUNURILOR SAU PE DESFASURAREA DE ACTIVITATI	699.310 843.000	902.310 1.640.000	875.024 1.640.000		875.024 1.640.000	875.024 1.640.000		
1602					Impozit pe mijloacele de transport Impozit pe mijloacele de transport detinute de persoane fizice*) Impozit pe mijloace de transport	76.000 76.000 68.000	76.000 76.000 68.000	120.420 120.420 110.486	19.306 19.306 18.644	101.114 101.114 91.842	96.493 96.493 87.950		23.927 23.927 22.536

Capi- tol	Sub- capi- tol	Pa- ra- gra- ful	Gr- pa/ Titlu	Ali- ne- at	Denumire indicator	Prevederi bugetare initiale	Prevederi bugetare definitive	Drepturi constatate			Incasari realizate	Stingeri pe alte cai decat incasari	Drepturi constatate de incasat
								Total, din care:	din anii precedenti	din anul curent			
A					B	I	2	3=4+5	4	5	6	7	8=3-6-7
1800	02				detinute persoane de juridice*) A6 ALTE IMPOZITE SI TAXE FISCALE	8.000	8.000	9.934	662	9.272	8.543		1.391
1802					ALTE IMPOZITE SI TAXE FISCALE	19.000	19.000	16.693	734	15.959	16.060		633
50					Alte impozite si taxe	19.000	19.000	16.693	734	15.959	16.060		633
2900	02				C. VENITURI NEFISCALE	141.000	141.000	659.739	339.673	320.066	148.846		510.893
3000					C1. VENITURI DIN PROPRIETATE	10.000	10.000	12.741	2.387	10.354	6.320		6.421
3002					VENITURI DIN PROPRIETATE	10.000	10.000	12.741	2.387	10.354	6.320		6.421
05					Venituri din concesiuni si inchirieri	10.000	10.000	12.741	2.387	10.354	6.320		6.421
30					Alte venituri din concesiuni si inchirieri de catre institutiile publice	10.000	10.000	12.741	2.387	10.354	6.320		6.421
3300	02				C2. VANZARI DE BUNURI SI SERVICII	131.000	131.000	646.998	337.286	309.712	142.526		504.472
3302					VENITURI DIN PRESTARI DE SERVICII SI ALTE ACTIVITATI	85.000	85.000	140.763	31.176	109.587	89.371		51.392
3302	50				Alte venituri din prestari de servicii si alte activitati	85.000	85.000	140.763	31.176	109.587	89.371		51.392
3502					AMENZI, PENALITATI SI CONFISCARI	44.000	44.000	502.290	304.919	197.371	49.971		452.319
01					Venituri din amenzi si alte sanctiuni aplicate potrivit dispozitiilor legale	44.000	44.000	502.290	304.919	197.371	49.971		452.319
3502	01	02			Venituri din amenzi si alte sanctiuni aplicate de catre alte institutii de specialitate	44.000	44.000	502.290	304.919	197.371	49.971		452.319
3602					DIVERSE VENITURI	2.000	2.000	3.945	1.191	2.754	3.184		761
50					Alte venituri	2.000	2.000	3.945	1.191	2.754	3.184		761
3702	03				Varsaminte din sectiunea de functionare pentru finantarea sectiunii de dezvoltare a bugetului local(cu semnul minus)	-144.000	-654.000	-515.890		-515.890	-515.890		

Capi- tot	Sub- pa- ra- to- lul	Pa- ra- to- lul	Gru- pa / ti- tu- lul	Ali- ne- at	Denumire indicator	Prevederi bugetare initiale	Prevederi bugetare definitive	Drepturi constatate			Incasari realizate	Stingeri pe alte cai decat incasari	Drepturi constatate de incasat
								Total, din care:	din anii precedenti	din anul curent			
A					B	1	2	3=4+5	4	5	6	7	8=3-6-7
3702	04				Varsaminte din sectiunea de functionare	144.000	634.000	515.890		515.890	515.890		
4100	02				IV SUBVENTII	865.500	884.170	652.291		652.291	652.291		
4200					SUBVENTII DE LA ALTE NIVELE ALE ADMINISTRATIEI PUBLICE	865.500	884.170	652.291		652.291	652.291		
4202					SUBVENTII DE LA BUGETUL DE STAT	805.000	823.670	650.807		650.807	650.807		
05					Planuri si regulamente de urbanism		18.670	18.668		18.668	18.668		
34					Subventii pentru acordarea ajutorului pentru incalzirea locuintei cu lemne, carbuni, combustibili petrolieri	5.000	5.000	2.951		2.951	2.951		
4202	65				Finantarea Programului National de Dezvoltare Locala	800.000	800.000	629.188		629.188	629.188		
4302					SUBVENTII DE LA ALTE ADMINISTRATII	60.500	60.500	1.484		1.484	1.484		
31					Sume alocate din bugetul AFIR, pentru sustinerea proiectelor din PNDR 2014-2020	60.500	60.500	1.484		1.484	1.484		
4802					SUME PRIMITE DE LA UE/ALTI DONATORI IN CONTUL PLATILOR EFECTUATE SI AFERENTE CADRULUI FINANCIAR 2014-2020	256.500	256.500	16.466		16.466	16.466		
4802	04				Fondul European Agricol de Dezvoltare Rurala (FEADR)	256.500	256.500	16.466		16.466	16.466		
4802	04	01			Sume primite in contul platilor efectuate in anul curent	256.500	256.500	16.466		16.466	16.466		



Ordonator principal
de credite
Ștefan Ion Cosmin

Contabil
Siminuc Irina

CONTUL DE EXECUȚIE AL BUGETULUI LOCAL - VENITURI
SECȚIUNEA DE FUNCȚIONARE
31.12.2020

Capi- tol	Sub- ra- graf	Pa- pa/ Titlu	Ar- fi- col	Ali- ne- at	Denumire indicator	Prevederi bugetare initiale	Prevederi bugetare definitive	Drepturi constatate			Incasari realizate	Stingeri pe alte cai decat incasari	Drepturi constatate de incasat
								Total, din care:	din anii precedenti	din anul curent			
A					B	1	2	3=4+5	4	5	6	7	8=3-6-7
0001	02				TOTAL VENITURI-BUGET LOCAL	2.893.310	3.717.310	4.296.297	430.437	3.865.860	3.698.581		597.716
0002					I. VENITURI CURENTE	2.890.310	3.712.310	4.293.346	430.437	3.862.909	3.695.630		597.716
0003					A. VENITURI FISCALE	2.893.310	4.225.310	4.149.497	90.764	4.058.733	4.062.074		86.823
0004					A.1. IMPOZIT PE VENIT, PROFIT SI CASTIGURI DIN CAPITAL	1.073.000	1.405.000	1.228.875		1.228.875	1.228.875		
0300					A.1.2 IMPOZIT PE VENIT, PROFIT SI CASTIGURI DIN CAPITAL DE LA PERSOANE FIZICE	1.073.000	1.405.000	1.228.875		1.228.875	1.228.875		
0302					IMPOZIT PE VENIT	1.000	1.000	978		978	978		
18					Impozitul pe veniturile din transferul proprietatilor imobiliare din patrimoniul personal	1.000	1.000	978		978	978		
0402					COTE SI SUME DEFALCATE DIN IMPOZITUL PE VENIT	1.072.000	1.404.000	1.227.897		1.227.897	1.227.897		
01					Cote defalcate din impozitul pe venit	290.000	290.000	231.949		231.949	231.949		
04					Sume alocate din cotele defalcate din impozitul pe venit pentru echilibrarea bugetelor locale	782.000	754.000	666.378		666.378	666.378		
05					Sume repartizate din Fondul la dispozitia Consiliului Judetean	183.000	360.000	329.570	70.724	329.570	329.570		
0700	02				A3 IMPOZITE SI TAXE PE PROPRIETATE	183.000	183.000	268.485	70.724	197.761	206.222		62.263
0702					IMPOZITE SI TAXE PE PROPRIETATE	183.000	183.000	268.485	70.724	197.761	206.222		62.263
01					Impozit si taxa pe cladiri	102.000	102.000	119.654	32.631	87.023	95.385		24.269
01					Impozit pe cladiri de la persoane fizice	65.000	65.000	70.126	16.682	53.444	50.037		20.089
02					Impozit si taxa pe cladiri de la persoane juridice	37.000	37.000	49.528	15.949	33.579	45.348		4.180

Capi- tol	Sub- capi- tol	Pa- ra- gra- ful	Gru- pa/ Titlu col	Ali- ne- at	Denumire indicator	Prevederi bugetare initiale	Prevederi bugetare definitive	Drepturi constatate			Incasari realizate	Stingeri pe alte cai decat incasari	Drepturi constatate de incasat
								Total, din care:	din anii precedenti	din anul curent			
A					B	1	2	3=4+5	4	5	6	7	8=3-6-7
0702	02				Impozit si taxa pe teren	78.000	78.000	132.293	38.093	94.200	94.299		37.994
	01				Impozit pe terenuri de la persoane fizice	26.000	26.000	46.828	13.896	32.932	32.699		14.129
	02				Impozit si taxa pe teren de la persoane juridice	3.000	3.000	1.510	283	1.227	1.470		40
	03				Impozitul pe terenul extravilan	49.000	49.000	83.955	23.914	60.041	60.130		23.825
	03				Taxe judiciare de timbru si alte taxe de timbru	3.000	3.000	16.538		16.538	16.538		
1000	02				A4 IMPOZITE SI TAXE PE BUNURI SI SERVICII	1.618.310	2.618.310	2.635.444	19.306	2.616.138	2.611.517		23.927
1102	02				SUME DEFALCATE DIN TVA	1.542.310	2.542.310	2.515.024		2.515.024	2.515.024		
					Sume defalcate din taxa pe valoarea adaugata pentru finantarea cheltuielilor descentralizate la nivelul comunelor, oraselor, municipiilor, sectoarelor si Municipiului Bucuresti	699.310	902.310	875.024		875.024	875.024		
	06				Sume defalcate din taxa pe valoarea adaugata pentru echilibrarea bugetelor locale	843.000	1.640.000	1.640.000		1.640.000	1.640.000		
1602					TAXE PE UTILIZAREA BUNURILOR, AUTORIZAREA UTILIZARII BUNURILOR SAU PE DESFASURAREA DE ACTIVITATI	76.000	76.000	120.420	19.306	101.114	96.493		23.927
	02				Impozit pe mijloacele de transport	76.000	76.000	120.420	19.306	101.114	96.493		23.927
	01				Impozit pe mijloacele de transport detinute de persoane fizice*)	68.000	68.000	110.486	18.644	91.842	87.950		22.536
	02				Impozit pe mijloace de transport detinute persoane de juridice*)	8.000	8.000	9.934	662	9.272	8.543		1.391

Capi- tol	Sub- capi- tol	Pa- ra- gra- ful	Ar- ti- col	Ali- ne- at	Denumire indicator	Prevederi bugetare initiale	Prevederi bugetare definitive	Drepturi constatate			Incasari realizate	Stingeri pe alte cai decat incasari	Drepturi constatate de incasat
								Total, din care:	din anii precedenti	din anul curent			
					B	1	2	3=4+5	4	5	6	7	8=3-6-7
3702	03				tare a bugetului local(cu semnul minus)	-144.000	-654.000	-515.890		-515.890	-515.890		
4100	02				IV. SUBVENTII	5.000	5.000	2.951		2.951	2.951		
4200					SUBVENTII DE LA ALTE NIVELE ALE ADMINISTRATIEI PUBLICE	5.000	5.000	2.951		2.951	2.951		
4202					SUBVENTII DE LA BUGETUL DE STAT	5.000	5.000	2.951		2.951	2.951		
					Subventii pentru acordarea ajutorului pentru incalzirea locuintei cu lemne, carbuni, combustibili, petrolieri	5.000	5.000	2.951		2.951	2.951		



Ordonator principal
de credite
Ștefan Ion Cosmin

Contabil
Simion Ibră

**CONTUL DE EXECUTIE AL BUGETULUI LOCAL - VENITURI
SECTIUNEA DE DEZVOLTARE
31.12.2020**

Pag. 1 -lei-

Capi- tot	Sub- capi- tot	Pa- ra- gra- ful graf	Gru- pa / titlu col at	Ali- ne- at	Denumire indicator	Prevederi bugetare initiale	Prevederi bugetare definitive	Drepturi constatate			Incasari realizate	Stingeri pe alte cai decat incasari	Drepturi constatate de incasat
								Total, din care:	din anii precedenti	din anul curent			
A						B	2	3=4+5	4	5	6	7	8=3-6-7
0001	02				TOTAL VENITURI-BUGET LOCAL	1.261.000	1.789.670	1.181.696		1.181.696	1.169.696		12.000
0002					I. VENITURI CURENTE	144.000	654.000	515.890		515.890	515.890		
2900					C. VENITURI NEFISCALE	144.000	654.000	515.890		515.890	515.890		
3300					C2. VANZARI DE BUNURI SI SERVICII	144.000	654.000	515.890		515.890	515.890		
3702					TRANSFERURI VOLUNTARE, ALTELE DECAT SUBVENTIILE	144.000	654.000	515.890		515.890	515.890		
04					Varsaminte din sectiunea de functionare	144.000	654.000	515.890		515.890	515.890		
4100	02				IV. SUBVENTII	860.500	879.170	649.340		649.340	649.340		
4200					SUBVENTII DE LA ALTE NIVELE ALE ADMINISTRATIEI PUBLICE	860.500	879.170	649.340		649.340	649.340		
4202					SUBVENTII DE LA BUGETUL DE STAT	800.000	818.670	647.856		647.856	647.856		
05					Planuri si regulamente de urbanism		18.670	18.668		18.668	18.668		
65					Finantarea Programului National de Dezvoltare Locala	800.000	800.000	629.188		629.188	629.188		
4302					SUBVENTII DE LA ALTE ADMINISTRATII	60.500	60.500	1.484		1.484	1.484		
31					Sume alocate din bugetul AFIR, pentru sustinerea proiectelor din PNDR 2014-2020	60.500	60.500	1.484		1.484	1.484		
4802					SUME PRIMITE DE LA UE/ALTI DONATORI IN CONTUL PLATILOR EFECTUATE SI AFERENTE CADRULUI FINANCIAR 2014-2020	256.500	256.500	16.466		16.466	16.466		12.000
04					Fondul European Agricol de Dezvoltare Rurala (FEADR)	256.500	256.500	16.466		16.466	16.466		12.000
					Sume primite in contul platilor efectuate in anul curent	256.500	256.500	16.466		16.466	16.466		12.000
					01								



**Ordonator principal
de credite
Ştefan Ion Cosmin**

Contabil
Siminuc Irine

CONTUL DE EXECUTIE AL BUGETULUI LOCAL - CHEI

31.12.2020

Pag. 1 - lei-

Capi- tol	Sub- capi- tol	Pa- ra- graf	Gru- pa / Titlu	Ali- ne- at	Denumire indicator	Credite de angajament		Credite bugetare		Angajamente bugetare	Angajamente legale	Plati efectuate	Angajamente legale de platit	Cheltuieli efective
						initiale	definitive	initiale	definitive					
A					B	1	2	3	4	5	6	7	8=6-7	9
744					COMUNA HIRTIESTI									
5002					TOTAL CHELTUIELI			4 246.310	5 596 980	5 193 565	4 443 107	4 349 207	93 900	4 627 907
5100	02				Partea I-a SERVICII PUBLICE GENERALE			1 630 000	1 808 000	1 760 000	1 508 572	1 431 798	76 774	1 386 779
5102	01				AUTORITATI PUBLICE SI ACTIUNI EXTERNE			1 491 000	1 707 000	1 707 000	1 458 908	1 415 134	43 774	1 376 115
				03	Autoritati executive si legislative			1 491 000	1 707 000	1 707 000	1 458 908	1 415 134	43 774	1 376 115
				03	Autoritati executive			1 491 000	1 707 000	1 707 000	1 458 908	1 415 134	43 774	1 376 115
5402					ALTE SERVICII PUBLICE GENERALE			131 000	93 000	46 000	43 164	10 164	33 000	10 164
				05	Fond de rezerva bugetara la dispozitia autoritatilor locale									
5402	50				Alte servicii publice generale			85 000	47 000	46 000	43 164	10 164	33 000	10 164
5502					TRANZACTII PRIVIND DATORIA PUBLICA SI IMPRUMUTURI			8 000	8 000	7 000	6 500	6 500		500
6000	02				Partea II-a APARARE, ORDINE PUBLICA SI SIGURANTA NATIONALA			10 000	11 000	11 000	10 232	10 232		2 234
6102	05				ORDINE PUBLICA SI SIGURANTA NATIONALA			10 000	11 000	11 000	10 232	10 232		2 234
					Protectie civila si protectia contra incendiilor (protectie civila nonmilitara)			10 000	11 000	11 000	10 232	10 232		2 234
6500	02				Partea III-a CHELTUIELI SOCIAL-CULTURALE			1 947 310	2 727 310	2 727 310	2 443 277	2 436 151	17 126	2 053 928
6502	03				INVATAMANT			1 030 000	1 122 000	1 122 000	910 303	910 303		773 838
				01	Invatamant prescolar si primar									544 759
				02	Invatamant prescolar									1 212
				02	Invatamant primar									543 547
				04	Invatamant secundar									175 014
				01	Invatamant secundar inferior									175 014
				50	Alte cheltuieli in domeniul invatamantului			977 500	1 054 000	1 054 000	856 238	856 238		856 238
6602					SANATATE			52 500	68 000	68 000	54 065	54 065		54 065
									300 000	300 000	260 318	260 318		260 318

Capi- tol	Sub- capi- tol	Pa- ra- gra- f	Gr- pa / Titlu	Al- ne- at	Denumire indicator	Credite de angajament		Credite bugetare		Angajamente bugetare	Angajamente legale	Plati efectuate	Angajamente legale de platit	Cheltuieli efective
						initiale	definitive	initiale	definitive					
A					B									
					1	2	3	4	5	6	7	8=6-7	9	
7002	07				Alimentare cu gaze naturale in localitati			10.000	10.000	10.000	9.055	9.055		
	50				Alte servicii in domeniile locuintelor, serviciilor si dezvoltarii comunale			120.670	120.670	120.670	39.668	39.668		21.000
7402					PROTECTIA MEDIULUI			85.000	110.000	110.000	103.538	103.538		105.204
	05				Salubritate si gestiunea deseurilor			85.000	110.000	110.000	103.538	103.538		103.538
					Salubritate			85.000	110.000	110.000	103.538	103.538		103.538
					01									1.660
	06				Canalizarea si tratarea apelor reziduale			388.000	448.000	448.000	32.345	32.345		1.027.033
8000	02				Partea V-a ACTIUNI ECONOMICE			388.000	448.000	448.000	32.345	32.345		1.027.033
8402					TRANSPORTURI			388.000	448.000	448.000	32.345	32.345		1.027.033
	03				Transport rutier			388.000	448.000	448.000	32.345	32.345		1.027.033
					01			388.000	448.000	448.000	32.345	32.345		1.027.033
					Drumuri si poduri			388.000	448.000	448.000	32.345	32.345		1.027.033

DETALIEREA CHELTUIELILOR

- buget local -

31.12.2020

Capi- tol	Sub- capitol	Pa- ra- graf	Gr- pa/ Titlu	Ar- ti- col	Ali- ne- at	Denumire indicator	Credite de angajament		Credite bugetare	Angajamente bugetare	Angajamente legale	Plati efectuate	Angajamente legale de platit	Cheltuieli efective	
							initiale	definitive							
A						B	1	2	3	4	5	6	7	8-6-7	9
744						COMUNA HIRTHESTI									
5002						TOTAL CHELTUIELI	4.246.310		5.596.980	5.193.565	4.443.107	4.349.207	93.900	4.627.907	
	01					CHELTUIELI CURENTE	3.221.310		4.043.310	3.639.895	3.159.947	3.066.047	93.900	3.947.108	
	10					TITLUL I CHELTUIELI DE PERSONAL	1.918.000		2.153.200	2.153.200	2.153.200	2.059.300	93.900	2.086.086	
	20					TITLUL II BUNURI SI SERVICII	544.500		1.020.900	1.020.900	579.597	579.597		566.069	
	30					TITLUL III DOBANZI	7.000		7.000	6.000	6.000	6.000			
	50					TITLUL V FONDURI DE REZERVA	85.000		47.000						
	56					TITLUL VIII PROIECTE CU FINANTARE DIN FONDURI EXTERNE NERAMBURSABILE (FEN)									
						POSTADERARE									
	57					TITLUL VIII ASISTENTA SOCIALA	275.810		424.210	424.210	387.815	387.815		1.610	
	58					TITLUL X PROIECTE CU FINANTARE DIN FONDURI EXTERNE NERAMBURSABILE									
						CADRULUI FINANCIAR 2014-2020									
	59					TITLUL XI ALTE CHELTUIELI	381.000		381.000	25.585	25.585	25.585		385.593	
	70					CHELTUIELI DE CAPITAL	10.000		10.000	10.000	7.750	7.750		7.750	
	71					TITLUL XIII ACTIVE NEFINANCIARE	970.000		1.498.670	1.498.670	1.228.160	1.228.160		1.580.799	
	79					OPERATIUNI FINANCIARE	970.000		1.498.670	1.498.670	1.228.160	1.228.160		1.580.799	
	81					TITLUL XVII RAMBURSARI DE CREDITE	55.000		55.000	55.000	55.000	55.000			
5100	02					Partea I-a SERVICII PUBLICE GENERALE	55.000		55.000	55.000	55.000	55.000			
5102						AUTORITATI PUBLICE SI ACTIUNI EXTERNE	1.630.000		1.808.000	1.760.000	1.508.572	1.431.798	76.774	1.386.779	
	01					CHELTUIELI CURENTE	1.491.000		1.707.000	1.707.000	1.458.908	1.415.134	43.774	1.376.115	
	10					TITLUL I CHELTUIELI DE PERSONAL	1.431.000		1.647.000	1.647.000	1.399.623	1.355.849	43.774	1.369.993	
	10	01				Cheltuieli salariale in bani	1.200.000		1.168.000	1.168.000	1.168.000	1.124.226	43.774	1.128.613	
	10	01	01			Salarii de baza	1.152.000		1.120.000	1.120.000	1.120.000	1.078.891	41.109	1.082.823	
	10	01	05			Sporuri pentru conditii de munca	985.000		953.000	953.000	953.000	941.179	11.821	945.367	
	10	01	12			Indemnizatii platite unor persoane din afara unitatii	7.000		7.000	7.000	7.000	6.864	136	6.864	
							97.000		97.000	97.000	97.000	75.712	21.288	76.544	

Capi- tol	Sub- capi- tol	Pa- ra- graf	Gru- pa / Titlu	Ar- ti- col	Al- ne- at	Denumire indicator	Credite de angajament		Credite bugetare		Angajamente legale	Plati efectuate	Angajamente legale de platit	Cheltuieli efective	
							initiale	definitive	initiale	definitive					
A						B	1	2	3	4	5	6	7	8=6-7	9
	10	01	17			Indemnizatii de hrana			63.000	63.000	63.000	55.136	7.864	54.048	
	10	02				Cheltuieli salariale in natura			22.000	22.000	22.000	21.750	250	21.750	
	10	02	06			Vouchere de vacanta			22.000	22.000	22.000	21.750	250	21.750	
	10	03				Contributii			26.000	26.000	26.000	23.585	2.415	24.040	
	10	03	07			Contributia asiguratorie pentru munca			26.000	26.000	26.000	23.585	2.415	24.040	
	20					TITLUL II BUNURI SI SERVICII			231.000	479.000	479.000	231.623	241.380	241.380	
	20	01				Bunuri si servicii			181.000	379.000	379.000	192.109	202.191	202.191	
	20	01	01			Furnituri de birou			3.000	5.000	5.000	2.879	2.879	2.879	
	20	01	02			Materiale pentru curatenie			1.000	6.000	6.000	1.331	1.331	1.331	
	20	01	03			Incalziti, iluminat si forta motrica			20.000	17.000	17.000	10.197	10.197	16.916	
	20	01	04			Apa, canal si salubritate			500	500	500	265	265	265	
	20	01	05			Carburanti si lubrifianti			12.000	25.000	25.000	13.624	13.624	16.740	
	20	01	06			Piese de schimb			6.700	16.700	16.700	8.757	8.757	8.757	
	20	01	08			Posta, telecomunicatii, radio, tv, internet			21.300	25.300	25.300	22.874	22.874	22.874	
	20	01	30			Alte bunuri si servicii pentru intretinere si functionare			116.500	283.500	283.500	132.182	132.182	132.429	
	20	05				Bunuri de natura obiectelor de inventar			2.000	2.000	2.000	339	339	339	
	20	05	30			Alte obiecte de inventar			2.000	2.000	2.000	339	339	339	
	20	06				Deplasari, detasari, transferari			5.000	5.000	5.000	3.793	3.793	3.793	
	20	06	01			Deplasari interne, detasari, transferari			5.000	5.000	5.000	3.793	3.793	3.793	
	20	11				Carti, publicatii si materiale documentare			2.000	2.000	2.000	1.800	1.800	1.800	
	20	13				Pregatire profesionala			9.000	9.000	9.000				
	20	19				Contributii ale administratiei publice locale la realizarea unor lucrari si servicii de interes public local, in baza unor conventii sau contracte de asociere			4.000	4.000	4.000	3.415	3.415	3.415	

Capi- tol	Sub- capi- tol	Pa- ra- graf	Gru- pa / Tirlu col	Ali- ne- at	Denumire indicator	Credite de angajament		Credite bugetare		Angajamente bugetare	Angajamente legale	Plati efectuate	Angajamente legale de platit	Cheltuieli efective
						initiale	definitive	initiale	definitive					
A					B	1	2	3	4	5	6	7	8=6-7	9
			20 30		Alte cheltuieli			28.000	78.000	78.000	30.167	30.167	30.167	30.181
			20 30		Alte cheltuieli cu bunuri si servicii			28.000	78.000	78.000	30.167	30.167	30.167	30.181
			70		CHELTUIELI DE CAPITAL			5.000	5.000	5.000	4.285	4.285	4.285	6.122
			71		TITLUL XIII ACTIVE NEFINANCIARE			5.000	5.000	5.000	4.285	4.285	4.285	6.122
			71 01		Active fixe			5.000	5.000	5.000	4.285	4.285	4.285	6.122
			71 01 03		Mobilier, aparatura broticia si alte active corporale			5.000	5.000	5.000	4.285	4.285	4.285	6.122
			79		OPERATIUNI FINANCIARE			55.000	55.000	55.000	55.000	55.000	55.000	
			81		TITLUL XVII RAMBURSARI DE CREDITE			55.000	55.000	55.000	55.000	55.000	55.000	
			81 02		Rambursari de credite interne			55.000	55.000	55.000	55.000	55.000	55.000	
			81 02 05		Rambursari de credite aferente datoriei publice interne locale			55.000	55.000	55.000	55.000	55.000	55.000	
5402					ALTE SERVICII PUBLICE GENERALE			131.000	93.000	46.000	43.164	10.164	33.000	10.164
			01		CHELTUIELI CURENTE			131.000	93.000	46.000	43.164	10.164	33.000	10.164
			10		TITLUL I CHELTUIELI DE PERSONAL			35.000	35.000	35.000	35.000	2.000	33.000	2.000
			10 01		Cheltuieli salariale in bani			35.000	35.000	35.000	35.000	2.000	33.000	2.000
			10 01 12		Indemnizatii platite unor persoane din afara unitatii			35.000	35.000	35.000	35.000	2.000	33.000	2.000
			20		TITLUL II BUNURI SI SERVICII			11.000	11.000	11.000	8.164	8.164		8.164
			20 01		Bunuri si servicii			6.000	6.000	6.000	5.983	5.983		5.983
			20 01 30		Alte bunuri si servicii pentru intretinere si functionare			6.000	6.000	6.000	5.983	5.983		5.983
			20 06		Deplasari, detasari, transferari			5.000	5.000	5.000	2.181	2.181		2.181
			20 06 01		Deplasari interne, detasari, transferari			5.000	5.000	5.000	2.181	2.181		2.181
			50		TITLUL V FONDURI DE REZERVA									
			50 04		Fond de rezerva bugetara la dispozitia autoritatilor locale			85.000	47.000	5.000	2.181	2.181		2.181
5502					TRANZACTII PRIVIND DATORIA PUBLICA SI autoritatilor locale			85.000	47.000					

Capi- tol	Sub- capi- tol	Pa- ra- graf	Gr- pa / Titlu	Ar- ti- col	Ali- ne- at	Denumire indicator	Credite de angajament		Credite bugetare		Angajamente bugetare	Angajamente legale	Plati efectuate	Angajamente legale de platit	Cheltuieli efective
							initiale	definitive	initiale	definitive					
A						B	1	2	3	4	5	6	7	8=6-7	9
						IMPRUMUTURI			8.000	8.000	7.000	6.500	6.500		500
			01			CHELTUIELI CURENTE			8.000	8.000	7.000	6.500	6.500		500
			20			TITLUL II BUNURI SI SERVICII			1.000	1.000	1.000	500	500		500
			20	24		Comisioane si alte costuri aferente imprumuturilor			1.000	1.000	1.000	500	500		500
			20	24	02	Comisioane si alte costuri aferente imprumuturilor interne			1.000	1.000	1.000	500	500		500
			30			TITLUL III DOBANZI			7.000	7.000	6.000	6.000	6.000		500
			30	01		Dobanzii aferente datoriei publice interne			7.000	7.000	6.000	6.000	6.000		500
			30	01	01	Dobanzii aferente datoriei publice interne directe			7.000	7.000	6.000	6.000	6.000		500
6000	02					Partea II-a APARARE, ORDINE PUBLICA SI SIGURANTA NATIONALA			10.000	11.000	11.000	10.232	10.232		2.234
6102						ORDINE PUBLICA SI SIGURANTA NATIONALA			10.000	11.000	11.000	10.232	10.232		2.234
			01			CHELTUIELI CURENTE			10.000	11.000	11.000	10.232	10.232		2.234
			20			TITLUL II BUNURI SI SERVICII			10.000	11.000	11.000	10.232	10.232		2.234
			20	01		Bunuri si servicii			2.000	3.000	3.000	2.234	2.234		2.234
			20	01	30	Alte bunuri si servicii pentru intretinere si functionare			2.000	3.000	3.000	2.234	2.234		2.234
			20	05		Bunuri de natura obiectelor de inventar			8.000	8.000	8.000	7.998	7.998		2.234
			20	05	30	Alte obiecte de inventar			8.000	8.000	8.000	7.998	7.998		2.234
6500	02					Partea III-a CHELTUIELI SOCIAL-CULTURALE			1.947.310	2.727.310	2.727.310	2.443.277	2.443.277	17.126	2.033.928
6502						INVATAMANT			1.030.000	1.122.000	1.122.000	910.303	910.303		773.838
			01			CHELTUIELI CURENTE			225.000	257.000	257.000	231.258	231.258		224.301
			10			TITLUL I CHELTUIELI DE PERSONAL			18.000	13.000	13.000	13.000	13.000		13.000
			10	02		Cheltuieli salariale in natura			18.000	13.000	13.000	13.000	13.000		13.000
			10	02	05	Transportul la si de la locul de munca			18.000	13.000	13.000	13.000	13.000		13.000
			20			TITLUL II BUNURI SI SERVICII			144.500	166.000	166.000	156.443	156.443		149.486

Capi- tol	Sub- capi- tol	Pa- ra- graf	Gru- pa / Titlu	Ar- hi- ve- at	Denumire indicator	Credite de angajament		Credite bugetare		Angajamente bugetare	Angajamente legale	Plati efectuate	Angajamente legale de platit	Cheltuieli efective					
						initiale	definitive	initiale	definitive										
A					B					1	2	3	4	5	6	7	8=6-7	9	
6802					transport														2.773
			01		ASIGURARI SI ASISTENTA SOCIALA	888.310	1.293.410	1.293.410	1.293.410	1.293.410	1.270.950	1.253.824	1.270.950	1.274.001	1.274.001	17.126	17.126	17.126	1.274.001
			10		CHELTUIELI CURENTE	888.310	1.293.410	1.293.410	1.293.410	1.293.410	1.270.950	1.253.824	1.270.950	1.274.001	1.274.001	17.126	17.126	17.126	1.274.001
			10	01	TITLUL I CHELTUIELI DE PERSONAL	665.000	937.200	937.200	937.200	937.200	937.200	920.074	937.200	942.473	942.473	17.126	17.126	17.126	942.473
			10	01	Cheltuieli salariale in bani	651.000	879.100	879.100	879.100	879.100	879.100	862.960	879.100	884.866	884.866	16.140	16.140	16.140	884.866
			10	01	Salarii de baza	581.000	775.500	775.500	775.500	775.500	775.500	765.385	775.500	794.229	794.229	10.117	10.117	10.117	794.229
			10	01	Indemnizatii de hrana	70.000	103.600	103.600	103.600	103.600	103.600	97.577	103.600	90.637	90.637	6.023	6.023	6.023	90.637
			10	02	Cheltuieli salariale in natura		38.000	38.000	38.000	38.000	38.000	37.700	38.000	37.700	37.700	300	300	300	37.700
			10	02	Vouchere de vacanta		38.000	38.000	38.000	38.000	38.000	37.700	38.000	37.700	37.700	300	300	300	37.700
			10	03	Contributii		14.000	14.000	14.000	14.000	14.000	19.414	14.000	19.907	19.907	686	686	686	19.907
			10	03	Contributia asiguratorie pentru munca		14.000	14.000	14.000	14.000	14.000	19.414	14.000	19.907	19.907	686	686	686	19.907
			57		TITLUL VIII ASISTENTA SOCIALA	223.310	356.210	356.210	356.210	356.210	333.750	333.750	333.750	331.528	331.528				331.528
			57	02	Ajutoare sociale	223.310	356.210	356.210	356.210	356.210	333.750	333.750	333.750	331.528	331.528				331.528
			57	02	Ajutoare sociale in numerar	223.310	355.110	355.110	355.110	355.110	332.674	332.674	332.674	330.452	330.452				330.452
			57	02	Ajutoare sociale in natura		1.100	1.100	1.100	1.100	1.076	1.076	1.076	1.076	1.076				1.076
7000	02				Partea IV-a SERVICII SI DEZVOLTARE														
					PUBLICA, LOCUINTE, MEDIU SI APE	271.000	602.670	602.670	602.670	602.670	448.681	448.681	448.681	157.933	157.933				157.933
					LOCUINTE, SERVICII SI DEZVOLTARE PUBLICA	186.000	492.670	492.670	492.670	492.670	345.143	345.143	345.143	52.729	52.729				52.729
			01		CHELTUIELI CURENTE	26.000	164.000	164.000	164.000	164.000	60.631	60.631	60.631	52.301	52.301				52.301
			20		TITLUL II BUNURI SI SERVICII	26.000	164.000	164.000	164.000	164.000	60.631	60.631	60.631	52.301	52.301				52.301
			20	01	Bunuri si servicii	26.000	164.000	164.000	164.000	164.000	60.631	60.631	60.631	52.301	52.301				52.301
			20	01	Incalziti, iluminati si forta motrica	26.000	164.000	164.000	164.000	164.000	60.631	60.631	60.631	52.301	52.301				52.301
			20	01	Carburanti si lubrifianti	26.000	32.000	32.000	32.000	32.000	31.301	31.301	31.301	31.301	31.301				31.301
			20	01	Alte bunuri si servicii pentru intretinere si functionare		27.000	27.000	27.000	27.000									
			70		CHELTUIELI DE CAPITAL	160.000	105.000	105.000	105.000	105.000	29.330	29.330	29.330	21.000	21.000				21.000
			71		TITLUL XIII ACTIVE NEFINANCIARE	160.000	328.670	328.670	328.670	328.670	284.512	284.512	284.512	428	428				428
			71	01	Active fixe	160.000	328.670	328.670	328.670	328.670	284.512	284.512	284.512	428	428				428

Capi- tol	Sub- capi- tol	Pa- ra- graf	Ar- ti- col	Ali- ne- at	Denumire indicator	Credite de angajament		Credite bugetare		Angajamente legale	Plati efectuate	Angajamente legale de platit	Cheltuieli efective	
						initiale	definitive	initiale	definitive					
A					B	1	2	3	4	5	6	7	8=6-7	9
7402			71	01	30	Alte active fixe (inclusiv reparatii capitale) PROTECTIA MEDIULUI			160.000	328.670	284.512	284.512	428	
		01				CHELTUIELI CURENTE			85.000	110.000	103.538	103.538	105.204	
		20	01			TITLUL II BUNURI SI SERVICII			85.000	110.000	103.538	103.538	103.538	
		20	01			Bunuri si servicii			85.000	110.000	103.538	103.538	103.538	
		20	01	30		Alte bunuri si servicii pentru intretinere si functionare			85.000	110.000	103.538	103.538	103.538	
		70				CHELTUIELI DE CAPITAL				110.000	103.538	103.538	103.538	
		71				TITLUL XIII ACTIVE NEFINANCIARE							1.666	
		71	01			Active fixe							1.666	
		71	01	30		Alte active fixe (inclusiv reparatii capitale)							1.666	
8000	02					Partea V-a ACTIUNI ECONOMICE			388.000	448.000	32.345	32.345	1.027.033	
8402						TRANSPORTURI			388.000	448.000	32.345	32.345	1.027.033	
		01				CHELTUIELI CURENTE			388.000	448.000	32.345	32.345	6.760	
		20				TITLUL II BUNURI SI SERVICII			7.000	67.000	6.760	6.760	6.760	
		20	01			Bunuri si servicii			7.000	67.000	6.760	6.760	6.760	
		20	01	30		Alte bunuri si servicii pentru intretinere si functionare			7.000	67.000	6.760	6.760	6.760	
		58				TITLUL X PROIECTE CU FINANTARE DIN FONDURI EXTERNE NERAMBURSABILE								
		58	04			CADRULUI FINANCIAR 2014-2020			381.000	381.000	25.585	25.585	25.585	
		58	04	01		Programe din Fondul European Agricol de Dezvoltare Rurala (FEADR)			381.000	381.000	25.585	25.585	25.585	
		58	04	02		Finantarea nationala			60.500	60.500	4.085	4.085	4.085	
		58	04	03		Finantarea externa nerambursabila			256.500	256.500	17.000	17.000	17.000	
		58	04	03		Cheltuieli neeligibile			64.000	64.000	4.500	4.500	4.500	

Capi- tol	Sub- capi- tol	Pa- ra- graf	Gru- pa / Titlu	Ar- ti- col	Al- ne- at	Denumire indicator	Credite de angajament		Credite bugetare		Angajamente legale	Plati efectuate	Angajamente legale de platit	Cheltuieli efective	
							initiale	definitive	initiale	definitive					
						B	1	2	3	4	5	6	7	8=6-7	9
			70			CHELTUIELI DE CAPITAL									1.020.273
			71			TITLUL XIII ACTIVE NEFINANCIARE									1.020.273
			71	01		Active fixe									1.020.273
			71	01	30	Alte active fixe (inclusiv reparatii capitale)									1.020.273

Conducatorul institutiei,

Conducatorul compartimentului
financiar-contabil

Ordonator principal
de credite
Ștefan Ion Cosmin

Contabil
Simona Ionescu

COMUNA HIRTESTI

CONTUL DE EXECUTIE AL BUGETULUI LOCAL - CHELTUIELI
 SECTIUNEA DE FUNCTIONARE
 31.12.2020

Capi- tot	Sub- capi- tot	Pa- ra- graf	Gru- pa / Titlu	Ar- ti- col	Ali- ne- at	Denumire indicator	Credite de angajament		Credite bugetare		Angajamente bugetare	Angajamente legale	Plati efectuate	Angajamente legale de platit	Cheltuieli efective
							initiale	definitive	initiale	definitive					
A						B	1	2	3	4	5	6	7	8=6-7	9
5002						TOTAL CHELTUIELI			2.895.310	3.717.310	3.669.310	3.189.362	3.095.462	93.900	3.045.498
	01					CHELTUIELI CURENTE			2.840.310	3.662.310	3.614.310	3.134.362	3.040.462	93.900	3.045.498
	10					TITLUL I CHELTUIELI DE PERSONAL			1.918.000	2.153.200	2.153.200	2.153.200	2.059.300	93.900	2.085.086
	20					TITLUL II BUNURI SI SERVICII			544.500	1.020.900	1.020.900	579.597	579.597		566.069
	30					TITLUL III DOBANZI			7.000	7.000	6.000	6.000	6.000		
	50					TITLUL V FONDURI DE REZERVA			85.000	47.000					
	57					TITLUL VIII ASISTENTA SOCIALA			275.810	424.210	424.210	387.815	387.815		385.593
	59					TITLUL XI ALTE CHELTUIELI			10.000	10.000	10.000	7.750	7.750		7.750
	79					OPERATIUNI FINANCIARE			55.000	55.000	55.000	55.000	55.000		
	81					TITLUL XVII RAMBURSARI DE CREDITE			55.000	55.000	55.000	55.000	55.000		
5100 02						Partea I-a-SERVICIU PUBLICE GENERALE			1.625.000	1.803.000	1.755.000	1.504.287	1.427.513	76.774	1.380.657
5102						AUTORITATI PUBLICE SI ACTIUNI EXTERNE			1.486.000	1.702.000	1.702.000	1.454.623	1.410.849	43.774	1.369.993
	01					CHELTUIELI CURENTE			1.431.000	1.647.000	1.647.000	1.399.623	1.355.849	43.774	1.369.993
	10					TITLUL I CHELTUIELI DE PERSONAL			1.200.000	1.168.000	1.168.000	1.168.000	1.124.226	43.774	1.128.613
	10 01					Cheltuieli salariale in bani			1.152.000	1.120.000	1.120.000	1.120.000	1.078.891	41.109	1.082.823
	10 01 01					Salarii de baza			985.000	953.000	953.000	953.000	941.179	11.821	945.367
	10 01 05					Sporuri pentru conditii de munca			7.000	7.000	7.000	7.000	6.864	136	6.864
	10 01 12					Indemnizatii platite unor persoane din afara unitatii			97.000	97.000	97.000	97.000	75.712	21.288	76.544
	10 01 17					Indemnizatii de hrana			63.000	63.000	63.000	63.000	55.136	7.864	54.048
	10 02					Cheltuieli salariale in natura			22.000	22.000	22.000	22.000	21.750	250	21.750
	10 02 06					Vouchere de vacanta			22.000	22.000	22.000	22.000	21.750	250	21.750
	10 03					Contributii			26.000	26.000	26.000	26.000	23.585	2.415	24.040
	10 03 07					Contributia asiguratorie pentru munca			26.000	26.000	26.000	26.000	23.585	2.415	24.040
	20					TITLUL II BUNURI SI SERVICII			231.000	479.000	479.000	231.623	231.623		241.380
	20 01					Bunuri si servicii			181.000	379.000	379.000	192.109	192.109		202.191
	20 01 01					Furnituri de birou			3.000	5.000	5.000	2.879	2.879		2.879
	20 01 02					Materiale pentru curatenie			1.000	6.000	6.000	1.331	1.331		1.331

Capi- tol	Sub- capitol	Pa- ra- graf	Gr- pa / Titlu col at	Al- ne- at	Denumire indicator	Credite de angajament		Credite bugetare		Angajamente legale	Plati efectuate	Angajamente legale de platit	Cheltuieli efective		
						initiale	definitive	initiale	definitive						
A					B		1	2	3	4	5	6	7	8=6-7	9
	20	01	03		Incalzit, iluminat si fosta motrica			20.000	17.000	17.000	10.197	10.197	16.916		
	20	01	04		Apa, canal si salubritate			500	500	500	265	265	265		
	20	01	05		Carburanti si lubrifianti			12.000	25.000	25.000	13.624	13.624	16.740		
	20	01	06		Piese de schimb			6.700	16.700	16.700	8.757	8.757	8.757		
	20	01	08		Posta, telecomunicatii, radio, tv, internet			21.300	25.300	25.300	22.874	22.874	22.874		
	20	01	30		Alte bunuri si servicii pentru intretinere si functionare			116.500	283.500	283.500	132.182	132.182	132.429		
	20	05			Bunuri de natura obiectelor de inventar			2.000	2.000	2.000	339	339			
	20	05	30		Alte obiecte de inventar			2.000	2.000	2.000	339	339			
	20	06			Deplasari, detasari, transferari			5.000	5.000	5.000	3.793	3.793	3.793		
	20	06	01		Deplasari interne, detasari, transferari			5.000	5.000	5.000	3.793	3.793	3.793		
	20	11			Carti, publicatii si materiale documentare			2.000	2.000	2.000	1.800	1.800	1.800		
	20	13			Pregatire profesionala			9.000	9.000	9.000					
	20	19			Contributii ale administratiei publice locale la realizarea unor lucrari si servicii de interes public local, in baza unor conventii sau contracte de asociere			4.000	4.000	4.000	3.415	3.415	3.415		
	20	30			Alte cheltuieli			28.000	78.000	78.000	30.167	30.167	30.181		
	20	30	30		Alte cheltuieli cu bunuri si servicii			28.000	78.000	78.000	30.167	30.167	30.181		
	79				OPERATIUNI FINANCIARE			55.000	55.000	55.000	55.000	55.000	55.000		
	81				TITLUL XVII RAMBURSARI DE CREDITE			55.000	55.000	55.000	55.000	55.000	55.000		
	81	02			Rambursari de credite interne			55.000	55.000	55.000	55.000	55.000	55.000		
	81	02	05		Rambursari de credite aferente datoriei publice interne locale			131.000	93.000	93.000	10.164	10.164	10.164	33.000	10.164
5402					ALTE SERVICII PUBLICE GENERALE			131.000	93.000	93.000	43.164	43.164	43.164	33.000	10.164
					CHELTUIELI CURENTE			131.000	93.000	93.000	43.164	43.164	43.164	33.000	10.164

Capi- tol	Sub- capi- tol	Pa- ra- graf	Gru- pa / Titlu col at	Ali- ne- at	Denumire indicator	Credite de angajament		Credite bugetare		Angajamente legale	Plati efectuate	Angajamente legale de platit	Cheltuieli efective		
						initiale	definitive	initiale	definitive						
A					B	1	2	3	4	5	6	7	8=6-7	9	
	10				TITLUL I CHELTUIELI DE PERSONAL			35.000	35.000	35.000		35.000		2.000	2.000
	10	01			Cheltuieli salariale in bani			35.000	35.000	35.000		35.000		2.000	2.000
	10	01	12		Indemnizatii platite unor persoane din afara unitatii			35.000	35.000	35.000		35.000		2.000	2.000
	20				TITLUL II BUNURI SI SERVICII			11.000	11.000	11.000		11.000		8.164	8.164
	20	01			Bunuri si servicii			6.000	6.000	6.000		6.000		5.983	5.983
	20	01	30		Alte bunuri si servicii pentru intretinere si functionare			6.000	6.000	6.000		6.000		5.983	5.983
	20	06			Deplasari, detasari, transferari			5.000	5.000	5.000		5.000		2.181	2.181
	20	06	01		Deplasari interne, detasari, transferari			5.000	5.000	5.000		5.000		2.181	2.181
	50				TITLUL V FONDURI DE REZERVA			85.000	47.000						
	50	04			Fond de rezerva bugetara la dispozitia autoritatilor locale			85.000	47.000						
5502					TRANZACTII PRIVIND DATORIA PUBLICA SI IMPRUMUTURI			8.000	8.000	7.000		7.000		6.500	500
	01				CHELTUIELI CURENTE			8.000	8.000	7.000		7.000		6.500	500
	20				TITLUL II BUNURI SI SERVICII			1.000	1.000	1.000		1.000		500	500
	20	24			Comisioane si alte costuri aferente imprumuturilor			1.000	1.000	1.000		1.000		500	500
	20	24	02		Comisioane si alte costuri aferente imprumuturilor interne			1.000	1.000	1.000		1.000		500	500
	30				TITLUL III DOBANZI			7.000	7.000	6.000		6.000		6.000	
	30	01			Dobanzi aferente datoriei publice interne			7.000	7.000	6.000		6.000		6.000	
	30	01	01		Dobanzi aferente datoriei publice interne directe			7.000	7.000	6.000		6.000		6.000	
6000	02				Partea II-a APARARE, ORDINE PUBLICA SI SIGURANTA NATIONALA			10.000	11.000	11.000		11.000		10.232	2.234
6102					ORDINE PUBLICA SI SIGURANTA NATIONALA			10.000	11.000	11.000		11.000		10.232	2.234

Capi- tol	Sub- capi- tol	Pa- ra- graf	Gru- pa / Titlu	Ar- ti- col	Ali- ne- at	Denumire indicator	Credite de angajament		Credite bugetare		Angajamente bugetare	Angajamente legale	Plati efectuate	Angajamente legale de platit	Cheltuieli efective
							initiale	definitive	initiale	definitive					
A						B	1	2	3	4	5	6	7	8=6-7	9
			20	13		Pregatire profesionala			10.000	5.000	5.000	5.000	5.000	5.000	5.000
			57			TITLUL VIII ASISTENTA SOCIALA			52.500	68.000	68.000	54.065	54.065	54.065	54.065
			57	02		Ajutoare sociale			52.500	68.000	68.000	54.065	54.065	54.065	54.065
			57	02	01	Ajutoare sociale in numerar			27.500	43.000	43.000	35.915	35.915	35.915	35.915
			57	02	03	Tichete de cresa si tichete sociale pentru gradinita			25.000	25.000	25.000	18.150	18.150	18.150	18.150
			59			TITLUL XI ALTE CHELTUIELI			10.000	10.000	10.000	7.750	7.750	7.750	7.750
			59	01		Burse			10.000	10.000	10.000	7.750	7.750	7.750	7.750
6702			01			CULTURA, RECREERE SI RELIGIE			29.000	11.900	11.900	1.706	1.706	1.706	1.706
			20			CHELTUIELI CURENTE			29.000	11.900	11.900	1.706	1.706	1.706	1.706
			20			TITLUL II BUNURI SI SERVICII			29.000	11.900	11.900	1.706	1.706	1.706	1.706
			20	01		Bunuri si servicii			29.000	11.900	11.900	1.706	1.706	1.706	1.706
			20	01	03	Incalziti, iluminat si forta motricea			1.000	1.000	1.000	861	861	861	861
			20	01	04	Apa, canal si salubritate			500	500	500	36	36	36	36
			20	01	05	Carburanti si lubrifianti			1.500	1.500	1.500				
			20	01	08	Posta, telecomunicatii, radio, tv, internet			1.000	1.000	1.000	809	809	809	809
			20	01	30	Alte bunuri si servicii pentru intretinere si functionare			25.000	7.900	7.900				
6802			01			ASIGURARI SI ASISTENTA SOCIALA			888.310	1.293.410	1.293.410	1.270.950	1.253.824	1.270.950	1.274.001
			10			CHELTUIELI CURENTE			888.310	1.293.410	1.293.410	1.270.950	1.253.824	1.270.950	1.274.001
			10			TITLUL I CHELTUIELI DE PERSONAL			665.000	937.200	937.200	937.200	920.074	937.200	942.473
			10	01		Cheltuieli salariale in bani			651.000	879.100	879.100	879.100	862.960	879.100	884.866
			10	01	01	Salarii de baza			581.000	775.500	775.500	775.500	765.383	775.500	794.229
			10	01	17	Indemnizatii de hrana			70.000	103.600	103.600	103.600	97.577	103.600	90.637
			10	02		Cheltuieli salariale in natura				38.000	38.000	38.000	37.700	38.000	37.700
			10	02	06	Vouchere de vacanta				38.000	38.000	38.000	37.700	38.000	37.700
			10	03		Contributii			14.000	20.100	20.100	20.100	19.414	20.100	19.907

Capi- tol	Sub- capi- tol	Pa- ra- graf	Gru- pa / Titlu	Ar- ti- col	Al- ne- at	Denumire indicator	Credite de angajament		Credite bugetare		Angajamente bugetare	Angajamente legale	Plati efectuate	Angajamente legale de platit	Cheltueli efective
							initiale	definitive	initiale	definitive					
A							1	2	3	4	5	6	7	8=6-7	9
B															
			10	03	07	Contributia asiguratorie pentru munca			14.000	20.100	20.100	20.100	19.414	686	19.907
			57			TITLUL VIII ASISTENTA SOCIALA			223.310	356.210	356.210	333.750	333.750		331.528
			57	02		Ajutoare sociale			223.310	356.210	356.210	333.750	333.750		331.528
			57	02	01	Ajutoare sociale in numerar			223.310	355.110	355.110	332.674	332.674		330.452
			57	02	02	Ajutoare sociale in natura				1.100	1.100	1.076	1.076		1.076
7000	02					Partea IV-a SERVICII SI DEZVOLTARE PUBLICA, LOCUINTE, MEDIU SI APE			111.000	274.000	274.000	164.169	164.169		155.839
7002						LOCUINTE, SERVICII SI DEZVOLTARE PUBLICA			26.000	164.000	164.000	60.631	60.631		52.301
			01			CHELTUIELI CURENTE			26.000	164.000	164.000	60.631	60.631		52.301
			20			TITLUL II BUNURI SI SERVICII			26.000	164.000	164.000	60.631	60.631		52.301
			20	01		Bunuri si servicii			26.000	32.000	32.000	31.301	31.301		31.301
			20	01	03	Incalziti, iluminati si forta motrica				27.000	27.000				
			20	01	05	Carburanti si lubrifianti									
			20	01	30	Alte bunuri si servicii pentru intretinere si functionare				105.000	105.000	29.330	29.330		21.000
7402						PROTECTIA MEDIULUI			85.000	110.000	110.000	103.538	103.538		103.538
			01			CHELTUIELI CURENTE			85.000	110.000	110.000	103.538	103.538		103.538
			20			TITLUL II BUNURI SI SERVICII			85.000	110.000	110.000	103.538	103.538		103.538
			20	01		Bunuri si servicii			85.000	110.000	110.000	103.538	103.538		103.538
			20	01	30	Alte bunuri si servicii pentru intretinere si functionare			85.000	110.000	110.000	103.538	103.538		103.538
8000	02					Partea V-a ACTIUNI ECONOMICE			7.000	67.000	67.000	6.760	6.760		6.760
8402						TRANSPORTURI			7.000	67.000	67.000	6.760	6.760		6.760
			01			CHELTUIELI CURENTE			7.000	67.000	67.000	6.760	6.760		6.760
			20			TITLUL II BUNURI SI SERVICII			7.000	67.000	67.000	6.760	6.760		6.760
			20	01		Bunuri si servicii			7.000	67.000	67.000	6.760	6.760		6.760
			20	01	30	Alte bunuri si servicii pentru intretinere si functionare			7.000	67.000	67.000	6.760	6.760		6.760

Capi- tol	Sub- capi- tol	Pa- ra- graf	Gr- pa / Titlu	Ar- ti- col	Ali- ne- at	Denumire indicator	Credite de angajament		Credite bugetare		Angajamente legale	Plati efectuate	Angajamente legale de platit	Cheltuieli efective	
							initiale	definitive	initiale	definitive					
	A					B	1	2	3	4	5	6	7	8=6-7	9
9902	96					excedent/deficit -sect funct							603.119		

Conducatorul institutiei,

Conducatorul compartimentului
financiar-contabil

Ordonator principal
de credite
Ştefan Ion Cosmin



Contabil
Simion Iring

CSF

COMUNA HIRTIESTI

CONTUL DE EXECUTIE AL BUGETULUI LOCAL - CHELTUIELI
SECTIUNEA DE DEZVOLTARE
31.12.2020

Capi- tol	Sub- capi- tol	Pa- ra- graf	Gru- pa / Titlu	At- ti- col	Al- ne- at	Denumire indicator	Credite de angajament		Credite bugetare		Angajamente legale	Plati efectuate	Angajamente legale de platit	Cheltuieli efective
							1	2	3	4				
			A			B								
5002			01			TOTAL CHELTUIELI	1.351.000	1.879.670	1.324.255	1.253.745	1.253.745	1.233.745	1.253.745	1.582.409
			56			CHELTUIELI CURENTE	381.000	381.000	25.585	25.585	25.585	25.585	25.585	1.610
						TITLUL VIII PROIECTE CU FINANTARE DIN FONDURI EXTERNE NERAMBURSABILE (FEN) POSTADERARE								1.610
			58			TITLUL X PROIECTE CU FINANTARE DIN FONDURI EXTERNE NERAMBURSABILE	381.000	381.000	25.585	25.585	25.585	25.585	25.585	
			70			CADRULUI FINANCIAR 2014-2020	970.000	1.498.670	1.498.670	1.228.160	1.228.160	1.228.160	1.228.160	1.580.799
			71			CHELTUIELI DE CAPITAL	970.000	1.498.670	1.498.670	1.228.160	1.228.160	1.228.160	1.228.160	1.580.799
5100	02					TITLUL XIII ACTIVE NEFINANCIARE	5.000	5.000	5.000	4.285	4.285	4.285	4.285	6.122
5102						Partea I-a SERVICII PUBLICE GENERALE AUTORITATI PUBLICE SI ACTIUNI EXTERNE	5.000	5.000	5.000	4.285	4.285	4.285	4.285	6.122
			70			CHELTUIELI DE CAPITAL	5.000	5.000	5.000	4.285	4.285	4.285	4.285	6.122
			71			TITLUL XIII ACTIVE NEFINANCIARE	5.000	5.000	5.000	4.285	4.285	4.285	4.285	6.122
			71	01		Active fixe	5.000	5.000	5.000	4.285	4.285	4.285	4.285	6.122
			71	01	03	Mobilier, aparatura birotica si alte active corporale	5.000	5.000	5.000	4.285	4.285	4.285	4.285	6.122
6500	02					Partea III-a CHELTUIELI SOCIAL-CULTURALE	805.000	1.165.000	1.165.000	939.363	939.363	939.363	939.363	553.920
6502						INVATAMANT	805.000	865.000	865.000	679.045	679.045	679.045	679.045	549.537
			70			CHELTUIELI DE CAPITAL	805.000	865.000	865.000	679.045	679.045	679.045	679.045	549.537
			71			TITLUL XIII ACTIVE NEFINANCIARE	805.000	865.000	865.000	679.045	679.045	679.045	679.045	549.537
			71	01		Active fixe	805.000	865.000	865.000	679.045	679.045	679.045	679.045	549.537
			71	01	02	Masini, echipament si mijloace de transport	805.000	865.000	865.000	679.045	679.045	679.045	679.045	549.537
			71	01	30	Alte active fixe (inclusiv reparatii capitale)	805.000	865.000	865.000	679.045	679.045	679.045	679.045	549.537

Capi- tol	Sub- capi- tol	Pa- ra- gra- f	Gru- pa / Titlu	Al- ne- at	Denumire indicator	Credite de angajament		Credite bugetare		Angajamente bugetare	Angajamente legale	Plati efectuate	Angajamente legale de platit	Cheltuieli efective
						initiale	definitive	initiale	definitive					
			A		B	1	2	3	4	5	6	7	8=6-7	9
7402		70			(inclusiv reparatii capitale) PROTECTIA MEDIULUI	160.000		328.670		328.670	284.512	284.512		428
		71			CHELTUIELI DE CAPITAL									1.666
		71 01			TITLUL XIII ACTIVE NEFINANCIARE									1.666
		71 01 30			Active fixe									1.666
		71 01 30			Alte active fixe									1.666
					(inclusiv reparatii capitale)									1.666
8000 02			01		Partea V-a ACTIUNI ECONOMICE	381.000		381.000		25.585	25.585	25.585		1.020.273
8402			58		TRANSPORTURI	381.000		381.000		25.585	25.585	25.585		1.020.273
					CHELTUIELI CURENTE	381.000		381.000		25.585	25.585	25.585		
					TITLUL X PROIECTE CU FINANTARE DIN									
					FONDURI EXTERNE NERAMBURSABILE									
					CADRULUI FINANCIAR 2014-2020									
		58 04			Programe din Fondul European Agricol de	381.000		381.000		25.585	25.585	25.585		
					Dezvoltare Rurala (FEADR)	381.000		381.000		25.585	25.585	25.585		
		58 04 01			Finantarea nationala	60.500		60.500		4.085	4.085	4.085		
		58 04 02			Finantarea externa nerambursabila	256.500		256.500		17.000	17.000	17.000		
		58 04 03			Cheltuieli neeligibile	64.000		64.000		4.500	4.500	4.500		
		70			CHELTUIELI DE CAPITAL									1.020.273
		71			TITLUL XIII ACTIVE NEFINANCIARE									1.020.273
		71 01			Active fixe									1.020.273
		71 01 30			Alte active fixe									1.020.273
9902 97					(inclusiv reparatii capitale) excedent/deficit sect deza	-90.000		-90.000				-81.049		



Conducatorul institutiei,

Ordonator principal
de credite
Stefan Ion Cosmin

Conducatorul compartimentului
financiar-contabil

Contabil
Simion Ionescu

COMUNA HIRTIESTI


CONTUL DE EXECUTIE AL IMPRUMUTURILOR INTERNE
SECTIUNEA DE DEZVOLTARE
31.12.2012

Capi- tol	Sub- capi- tol	Pa- ra- gra- f	Gru- pa / Titlu	Ar- ti- col	Al- ne- at	Denumire indicator	Credite de angajament		Credite bugetare		Angajamente legale	Plati efectuate	Angajamente legale de platit	Cheltuieli efective		
							initiale	definitive	initiale	definitive						
						B		1	2	3	4	5	6	7	8=6-7	9
5007			70			CREDITE INTERNE										60.350
			71			CHELTUIELI DE CAPITAL										60.350
5107			70			TITLUL XIII ACTIVE NEFINANCIARE										60.350
			71			AUTORITATI PUBLICE SI ACTIUNI EXTERNE										60.350
			71	01		CHELTUIELI DE CAPITAL										60.350
			71	01		TITLUL XIII ACTIVE NEFINANCIARE										60.350
			71	01	02	Active fixe										60.350
						Masini, echipamente si mijloace de transport										60.350

Conducatorul institutiei,

Conducatorul compartimentului
financiar-contabil

Ordonator principal
de credite
Ştefan Ion Cosmin



Contabil
Suzana Irimia

Situația plăților efectuate
din fonduri externe nerambursabile (FEN) postaderare (titlul 56 și titlul 58) la data de
31.12.2020


Pag.: 1 - lei-

Denumirea sursei de finantare	Buget de stat (s 01- stat)	Buget local (s 02- local)	Bugetul asigurarilor sociale de stat (s 03- bass)	Bugetul asigurarilor pentru somaj (s 04- somaj)	Bugetul fondului national unic de asigurari sociale de sanatate (s05- sanatate)	Bugetul institutiilor publice si activitatilor finantate integral sau partial din venituri proprii (s10-local)	Bugetul fondurilor externe nerambursabile (s08-stat+ asigurari+ local)	Bugetul creditelor externe (s06- stat+ local)	Bugetul creditelor interne (s07- stat+ local)	Bugetul institutiilor publice si activitatilor finantate integral sau partial din venituri proprii (s20- stat+ asigurari+ autonome)	Bugetul institutiilor publice si activitatilor finantate integral din venituri proprii (s10- stat+ autonome)
	01	02	03	04	05	06	07	08	09	10	11
A											
COMUNA HIPTIESTI											
Total plati (titlul VIII cod56+ titlul X cod58) (rd.2+rd.11)		25.585									
Total plati (titlul X cod58)		25.585									
Active nefinanciare (titlul XIII)		25.585									

Conducatorul institutiei

Conducatorul compartimentului financiar-contabil

Ordonator principal
de credite
Ștefan Ion Cosmin



Contabil
Siminuc Irina

(Handwritten signature)

Situația plăților efectuate și a sumelor declarate pentru cota-parte aferenta cheltuielilor finanțate din FEN postaderare

31.12.2020

Cod individualizator	Denumirea programului cu finanțare UE	Plăți efectuate de la titlul 56 și 58	din care:		0.1	0.2	0.3	0.4	0.5	0.6	0.7	0.8	0.9	10	11	12	13	14	15
			Plăți efectuate pentru cota-parte FEN (alineați 02)	Plăți efectuate pentru cota-parte FEN (alineați 01)															
A																			
0003																			
0005	Programa din Fondul European Agricol de Dezvoltare Rurală (FEADR) (1504)	25.585	17.000	12.000				5.000											
0004																			
0040	Total (00001 la 00006)	25.585	17.000	12.000				5.000											

Conducatorul institutiei

Conducatorul compartimentului financiar-contabil

ORDONATOR PRINCIPAL DE CREDITE
 Ștefan Ion Costin
 PRIMĂRIE
 JUDEȚUL HARGHITA
 ROMANIA

Contabil
 Simion Ibrin