


Situatia modificarilor in structura  
activelor nete/capitalurilor  
31.12.2023

Anexa 34


pag: 1 -lei-

Denumirea elementului de capital	Cod	Sold la inceputul anului	Cresteri	Reduceri	Sold la sfarsitul anului
A	B	1	2	3	4
COMUNA MIROSI	755				
Fondul bunurilor care alcatuiesc domeniul public al unitatilor administrativ-teritoriale (ct.1030000)	25004	39.501.023	1.705.873		41.206.896
Fondul bunurilor care alcatuiesc domeniul public al unitatilor administrativ-teritoriale (ct.1040101)	25005	8.271.841			8.271.841
Rezerve din reevaluare (ct.1050100+1050200+1050300+1050400+1050500)	25006	3.004			3.004
Rezultatul reportat (ct.1170000 - sold creditor)	25017	1.965.907	1.820.895		3.786.802
Rezultatul patrimonial al exercitiului (ct.1210000 - sold creditor)	25019	1.821.266		1.783.782	37.484
Total capitaluri proprii (rd.01 la 17 - rd.18+rd.19-rd.20)	25021	51.563.041			53.306.027

PRIMAR  
NITA MARIH



CONSILIER,  
NITA FLORENTINA





Capi- tol	Sub- capi- tol	Pa- ra- graf	Gru- pa / Titlu	Ar- ti- col	Ali- ne- at	Denumire indicator	Prevederi bugetare initiale	Prevederi bugetare definitive	Drepturi constatate			Incasari realizate	Stingeri pe alte cai decat incasari	Drepturi constatate de incasat
									Total, din care:	din anii precedenti	din anul curent			
A						B	1	2	3=4+5	4	5	6	7	8=3-6-7
						persoane juridice	60.000	60.000	62.458		62.458	61.454		1.004
0702	02					Impozit si taxa pe teren	304.000	304.000	446.184	131.727	314.457	311.518		134.666
		01				Impozit pe terenuri de la persoane fizice	87.000	87.000	130.969	43.315	87.654	95.471		35.498
0702	02	02				Impozit si taxa pe teren de la persoane juridice	19.000	19.000	11.457	104	11.353	11.232		225
0702	02	03				Impozitul pe terenul extravilan + Restante anii anteriori din impozitul pe terenul agricol	198.000	198.000	303.758	88.308	215.450	204.815		98.943
0702	03					Taxe judiciare de timbru si alte taxe de timbru			3.511		3.511	3.511		
1000	02					A4 IMPOZITE SI TAXE PE BUNURI SI SERVICII	1.348.350	1.731.350	1.818.869	55.575	1.763.294	1.747.419		71.450
1102						SUME DEFALCATE DIN TVA	1.274.350	1.657.350	1.654.362		1.654.362	1.654.362		
		02				Sume defalcate din taxa pe valoarea adaugata pentru finantarea cheltuielilor descentralizate la nivelul comunelor,oraselor, municipiilor, sectoarelor si Municipiului Bucuresti	999.350	1.082.350	1.079.362		1.079.362	1.079.362		
1102	06					Sume defalcate din taxa pe valoarea adaugata pentru echilibrarea bugetelor locale	275.000	575.000	575.000		575.000	575.000		
1602						TAXE PE UTILIZAREA BUNURILOR, AUTORIZAREA UTILIZARII BUNURILOR SAU PE DESFASURAREA DE ACTIVITATI	74.000	74.000	164.507	55.575	108.932	93.057		71.450
1602	02					Impozit pe mijloacele de transport	74.000	74.000	164.507	55.575	108.932	93.057		71.450
		01				Impozit pe mijloacele de transport detinute de persoane fizice*)	63.000	63.000	149.759	53.181	96.578	79.154		70.605



Capi- tol	Sub- capi- tol	Pa- ra- graf	Gru- pa / Titlu	Ar- ti- col	Ali- ne- at	Denumire indicator	Prevederi bugetare initiale	Prevederi bugetare definitive	Drepturi constatate			Incasari realizate	Stingeri pe alte cai decat incasari	Drepturi constatate de incasat
									Total, din care:	din anii precedenti	din anul curent			
A						B	I	2	3=4+5	4	5	6	7	8=3-6-7
1602	02	02				Impozit pe mijloace de transport detinute persoane de juridice*)	11.000	11.000	14.748	2.394	12.354	13.903		845
1800	02					A6. ALTE IMPOZITE SI TAXE FISCALE	28.000	28.000	61.498		61.498	60.450		1.048
1802						ALTE IMPOZITE SI TAXE FISCALE	28.000	28.000	61.498		61.498	60.450		1.048
	50					Alte impozite si taxe	28.000	28.000	61.498		61.498	60.450		1.048
2900	02					C. VENITURI NEFISCALE	548.000	565.000	838.963	250.566	588.397	544.352		
3000						C1. VENITURI DIN PROPRIETATE	240.000	240.000	114.431		114.431	114.431	371	294.240
3002						VENITURI DIN PROPRIETATE	240.000	240.000	114.431		114.431	114.431		
	05					Venituri din concesiuni si inchirieri	240.000	240.000	114.431		114.431	114.431		
		30				Alte venituri din concesiuni si inchirieri de catre institutiile publice	240.000	240.000	114.431		114.431	114.431		
3300	02					C2. VANZARI DE BUNURI SI SERVICII	308.000	325.000	724.532	250.566	473.966	429.921	371	294.240
3302						VENITURI DIN PRESTARI DE SERVICII SI ALTE ACTIVITATI	204.000	204.000	418.194	75.059	343.135	300.977	371	116.846
3302	08					Venituri din prestari de servicii	98.000	98.000	285.170	46.011	239.159	195.846	371	88.953
	50					Alte venituri din prestari de servicii si alte activitati	106.000	106.000	133.024	29.048	103.976	105.131		27.893
3402						VENITURI DIN TAXE ADMINISTRATIVE, ELIBERARI PERMISE	8.000	22.000	33.910		33.910	33.910		
3402	02					Taxe extrajudiciare de timbru	8.000	22.000	33.910		33.910	33.910		
3502						AMENZI, PENALITATI SI CONFISCARI	43.000	43.000	210.971	161.929	49.042	45.217		165.754
	01					Venituri din amenzi si alte sanctiuni aplicate potrivit dispozitiilor legale	43.000	43.000	210.971	161.929	49.042	45.217		165.754
3502	01	02				Venituri din amenzi si alte sanctiuni aplicate de catre alte institutii de specialitate	43.000	43.000	210.971	161.929	49.042	45.217		165.754

Capi- tol	Sub- capi- tol	Pa- ra- graf	Gru- pa/ Titlu	Ar- ti- col	Ali- ne- at	Denumire indicator	Prevederi bugetare initiale	Prevederi bugetare definitive	Drepturi constatate			Incasari realizate	Stingeri pe alte cai decat incasari	Drepturi constatate de incasat
									Total, din care:	din anii precedenti	din anul curent			
A						B	I	2	3=4+5	4	5	6	7	8=3-6-7
3602						DIVERSE VENITURI	53.000	53.000	58.457	13.578	44.879	46.817		11.640
	50					Alte venituri	53.000	53.000	58.457	13.578	44.879	46.817		11.640
3702						TRANSFERURI VOLUNTARE, ALTELE DECAT SUBVENTIILE		3.000	3.000		3.000	3.000		
	01					Donatii si sponsorizari		3.000	3.000		3.000	3.000		
		03				Varsaminte din sectiunea de functionare pentru finantarea sectiunii de dezvoltare a bugetului local(cu semnul minus)	-9.000	-757.630	-468.219		-468.219	-468.219		
			04			Varsaminte din sectiunea de functionare	9.000	757.630	468.219		468.219	468.219		
4100		02				IV. SUBVENTII	40.000	848.570	574.894		574.894	574.894		
4200						SUBVENTII DE LA ALTE NIVELE ALE ADMINISTRATIEI PUBLICE	40.000	848.570	574.894		574.894	574.894		
4202						SUBVENTII DE LA BUGETUL DE STAT	40.000	829.440	555.760		555.760	555.760		
			34			Subventii pentru acordarea ajutorului pentru incalzirea locuintei si a suplimentului pentru energie alocate pentru consumul de combustibili solizi si/sau petrolieri	40.000	40.000	29.920		29.920	29.920		
4202		87				Subventii de la bugetul de stat catre bugetele locale pentru Programul national de investitii "Anghel Saligny"		214.200	214.200		214.200	214.200		
4202			89			Alocari de sume din PNRR aferente componentei imprumuturi		575.240	311.640		311.640	311.640		
4202	89	01				Fonduri din imprumut rambursabil		484.500	263.000		263.000	263.000		
			03			Sume aferente TVA		90.740	48.640		48.640	48.640		
4302						SUBVENTII DE LA ALTE ADMINISTRATII		19.130	19.134		19.134	19.134		

Capi- tol	Sub- capi- tol	Pa- ra- graf	Gru- pa / Titlu	Ar- ti- col	Ali- ne- at	Denumire indicator	Prevederi bugetare initiale	Prevederi bugetare definitive	Drepturi constatate			Incasari realizate	Stingeri pe alte cai decat incasari	Drepturi constatate de incasat
									Total, din care:	din anii precedenti	din anul curent			
A						B	1	2	3=4+5	4	5	6	7	8=3-6-7
4302	44					Sume alocate din sumele obtinute in urma scoaterii la licitatie a certificatelor de emisii de gaze cu efect de sera pentru finantarea proiectelor de investitii		19.130	19.134		19.134	19.134		

PRIMAR

NIȚĂ MARIU

CONSILIER,  
NIȚĂ PROBENIA

**CONTUL DE EXECUTIE AL BUGETULUI LOCAL - CHELTUIELI**  
31.12.2023

Capi- tol	Sub- capi- tol	Pa- ra- graf	Gru- pa / Titlu	Ar- ti- col	Ali- ne- at	Denumire indicator	Credite de angajament		Credite bugetare		Angajamente bugetare	Angajamente legale	Plati efectuate	Angajamente legale de platit	Cheltuieli efective
							initiale	definitive	initiale	definitive					
							A						B	1	2
755						COMUNA MIROSI									
5002						TOTAL CHELTUIELI			3.824.350	5.916.630	5.587.700	5.011.643	4.923.040	88.603	5.377.496
5100	02					Partea I-a SERVICII PUBLICE GENERALE			1.307.000	2.351.570	2.022.645	1.880.909	1.856.832	24.077	1.272.681
5102						AUTORITATI PUBLICE SI ACTIUNI EXTERNE			1.257.000	2.301.570	2.022.645	1.880.909	1.856.832	24.077	1.272.681
	01					Autoritati executive si legislative			1.257.000	2.301.570	2.022.645	1.880.909	1.856.832	24.077	1.272.681
		03				Autoritati executive			1.257.000	2.301.570	2.022.645	1.880.909	1.856.832	24.077	1.272.681
5402						ALTE SERVICII PUBLICE GENERALE			50.000	50.000					
	05					Fond de rezerva bugetara la dispozitia autoritatilor locale			50.000	50.000					
6000	02					Partea II-a APARARE, ORDINE PUBLICA SI SIGURANTA NATIONALA			82.000	80.500	80.500	77.709	76.633	1.076	76.765
6102						ORDINE PUBLICA SI SIGURANTA NATIONALA			82.000	80.500	80.500	77.709	76.633	1.076	76.765
	05					Protectie civila si protectia contra incendilor (protectie civila nonmilitara)			82.000	80.500	80.500	77.709	76.633	1.076	76.765
6500	02					Partea III-a CHELTUIELI SOCIAL-CULTURALE			1.409.350	1.945.200	1.945.195	1.849.596	1.805.793	43.803	1.677.787
6502						INVATAMANT			367.350	685.200	685.195	680.661	680.418	243	523.832
	03					Invatamant prescolar si primar									
		02				Invatamant primar									546
		04				Invatamant secundar									546
		01				Invatamant secundar inferior			346.000	663.850	663.845	662.057	661.814	243	504.682
	50					Alte cheltuieli in domeniul invatamantului			346.000	663.850	663.845	662.057	661.814	243	504.682
6702						CULTURA, RECREERE SI RELIGIE			21.350	21.350	21.350	18.604	18.604		18.604
	03					Servicii culturale			48.000	48.000	48.000	38.716	38.716		38.780
		02				Biblioteci publice comunale, orasenesti, municipale			21.000	21.000	21.000	13.251	13.251		13.315
6702	03	07				Camine culturale			1.000	1.000	1.000	873	873		873
									20.000	20.000	20.000	12.378	12.378		12.442

Capi- tol	Sub- capi- tol	Pa- ra- graf	Gru- pa / Titlu	Ar- ti- col	Ali- ne- at	Denumire indicator	Credite de angajament		Credite bugetare		Angajamente bugetare	Angajamente legale	Plati efectuate	Angajamente legale de platit	Cheltuieli efective
							initiale	definitive	initiale	definitive					
A						B	1	2	3	4	5	6	7	8=6-7	9
6702	05					Servicii recreative si sportive			27 000	27 000	27 000	25 465	25 465		25 465
	01					Sport			27 000	27 000	27 000	25 465	25 465		25 465
6802						ASIGURARI SI ASISTENTA SOCIALA			994 000	1 212 000	1 212 000	1 130 219	1 086 659	43 560	1 115 175
	05					Asistenta sociala in caz de boli si invaliditati			883 000	1 101 000	1 101 000	1 031 799	989 515	42 284	1 016 405
6802	05	02				Asistenta sociala in caz de invaliditate			883 000	1 101 000	1 101 000	1 031 799	989 515	42 284	1 016 405
	15					Prevenirea excluderii sociale			40 000	40 000	40 000	29 920	29 920		29 920
	01					Ajutor social			40 000	40 000	40 000	29 920	29 920		29 920
	50					Alte cheltuieli in domeniul asigurarilor si asistentei sociale			71 000	71 000	71 000	68 500	67 224	1 276	68 850
6802	50	50				Alte cheltuieli in domeniul asistentei sociale			71 000	71 000	71 000	68 500	67 224	1 276	68 850
7000	02					Partea IV-a SERVICII SI DEZVOLTARE PUBLICA, LOCUINTE, MEDIU SI APE			876 000	703 400	703 400	661 145	641 498	19 647	1 179 264
7002						LOCUINTE, SERVICII SI DEZVOLTARE PUBLICA			766 000	587 400	587 400	555 177	535 530	19 647	1 073 296
	05					Alimentare cu apa si amenajari hidrotehnice			246 000	51 000	51 000	47 214	47 214		47 214
	01					Alimentare cu apa			246 000	51 000	51 000	47 214	47 214		47 214
	06					Iluminat public si electrificari			110 000	136 400	136 400	113 707	113 707		645 082
	50					Alte servicii in domeniile locuintelor, serviciilor si dezvoltarii comunale			410 000	400 000	400 000	394 256	374 609	19 647	381 000
7402						PROTECTIA MEDIULUI			110 000	116 000	116 000	105 968	105 968		105 968
	05					Salubritate si gestiunea deseurilor			110 000	116 000	116 000	105 968	105 968		105 968
	01					Salubritate			110 000	116 000	116 000	105 968	105 968		105 968
8000	02					Partea V-a ACTIUNI ECONOMICE			150 000	835 960	835 960	542 284	542 284		1 170 999
8402						TRANSPORTURI			150 000	835 960	835 960	542 284	542 284		1 170 999
	03					Transport rutier			150 000	835 960	835 960	542 284	542 284		1 170 999
	01					Drumuri si poduri			150 000	835 960	835 960	542 284	542 284		1 170 999



**DETALIEREA CHELTUIELILOR**  
- buget local -  
31.12.2023

Pag. 3 - lei-

Capi- tol	Sub- capi- tol	Pa- ra- graf	Gru- pa / Titlu	Ar- ti- col	Ali- ne- at	Denumire indicator	Credite de angajament		Credite bugetare		Angajamente bugetare	Angajamente legale	Plati efectuate	Angajamente legale de platit	Cheltuieli efective
							initiale	definitive	initiale	definitive					
A						B	1	2	3	4	5	6	7	8=6-7	9
755						COMUNA MIROSI									
5002						TOTAL CHELTUIELI			3.824.350	5.916.630	5.587.700	5.011.643	4.923.040	88.603	5.377.496
		01				CHELTUIELI CURENTE			3.815.350	4.583.590	4.254.660	3.973.164	3.884.561	88.603	3.661.724
		10				TITLUL I CHELTUIELI DE PERSONAL			1.626.800	1.712.800	1.712.800	1.712.800	1.624.439	88.361	1.648.068
		20				TITLUL II BUNURI SI SERVICII			1.394.200	1.397.200	1.397.200	1.200.231	1.200.231		1.228.994
		50				TITLUL V FONDURI DE REZERVA			50.000	50.000					
		57				TITLUL VIII ASISTENTA SOCIALA			599.350	745.350	745.350	660.823	660.823		681.904
		59				TITLUL XI ALTE CHELTUIELI			145.000	103.000	103.000	103.000	102.758	242	102.758
		61				Titlul XIII PROIECTE CU FINANTARE DIN SUMELE AFERENTE COMPONENTEI DE IMPRUMUT A PNRR				575.240	296.310	296.310	296.310		
		70				CHELTUIELI DE CAPITAL			9.000	1.333.040	1.333.040	1.038.479	1.038.479		1.715.772
		71				TITLUL XV ACTIVE NEFINANCIARE			9.000	1.333.040	1.333.040	1.038.479	1.038.479		1.715.772
5100	02					Partea I-a SERVICII PUBLICE GENERALE			1.307.000	2.351.570	2.022.645	1.880.909	1.856.832	24.077	1.272.681
5102						AUTORITATI PUBLICE SI ACTIUNI EXTERNE			1.257.000	2.301.570	2.022.645	1.880.909	1.856.832	24.077	1.272.681
		01				CHELTUIELI CURENTE			1.248.000	1.780.640	1.501.715	1.360.920	1.336.843	24.077	1.268.749
		10				TITLUL I CHELTUIELI DE PERSONAL			786.000	786.000	786.000	786.000	761.923	24.077	775.344
		10	01			Cheltuieli salariale in bani			760.000	760.000	760.000	760.000	736.718	23.282	749.843
		10	01	01		Salarii de baza			620.000	620.000	620.000	620.000	609.343	10.657	621.112
		10	01	12		Indemnizatii platite unor persoane din afara unitatii			111.000	111.000	111.000	111.000	106.048	4.952	106.928
		10	01	13		Drepturi de delegare			4.000	4.000	4.000	4.000	3.200	800	3.200
		10	01	17		Indemnizatii de hrana			25.000	25.000	25.000	25.000	18.127	6.873	18.603
		10	02			Cheltuieli salariale in natura			9.000	9.000	9.000	9.000	8.700	300	8.700
		10	02	06		Vouchere de vacanta			9.000	9.000	9.000	9.000	8.700	300	8.700
		10	03			Contributii			17.000	17.000	17.000	17.000	16.505	495	16.801
		10	03	07		Contributia asiguratorie pentru munca			17.000	17.000	17.000	17.000	16.505	495	16.801
		20				TITLUL II BUNURI SI SERVICII			462.000	634.200	634.200	493.405	493.405		493.405

Capi- tol	Sub- capi- tol	Pa- ra- graf	Gru- pa / Titlu	Ar- ti- col	Ali- ne- at	Denumire indicator	Credite de angajament		Credite bugetare		Angajamente bugetare	Angajamente legale	Plati efectuate	Angajamente legale de platit	Cheltuieli efective
							initiale	definitive	initiale	definitive					
							1	2	3	4					
A						B									
	20	01				Bunuri si servicii									
	20	01	01			Furnituri de birou			155 000	155 000	155 000	127 780	127 780		127 780
	20	01	02			Materiale pentru curatenie			6 000	2 000	2 000	1 348	1 348		1 348
	20	01	03			Incalzit, iluminat si forta motrica			2 000	2 000	2 000				
	20	01	08			Posta, telecomunicatii, radio, tv, internet			50 000	50 000	50 000	29 294	29 294		29 294
	20	01	30			Alte bunuri si servicii pentru intretinere si functionare			20 000	24 000	24 000	21 625	21 625		21 625
	20	06				Deplasari, detasari, transferari			77 000	77 000	77 000	75 513	75 513		75 513
	20	06	01			Deplasari interne, detasari, transferari			15 000	15 000	15 000	14 467	14 467		14 467
	20	13				Pregatire profesionala			15 000	15 000	15 000	14 467	14 467		14 467
	20	19				Contributii ale administratiei publice locale la realizarea unor lucrari si servicii de interes public local, in baza unor conventii sau contracte de asociere			10 000	1 000	1 000	890	890		890
	20	30				Alte cheltuieli			15 000	15 000	15 000	11 650	11 650		11 650
	20	30	30			Alte cheltuieli cu bunuri si servicii			267 000	448 200	448 200	338 618	338 618		338 618
	61					Titlul XIII PROIECTE CU FINANTARE DIN SUMELE AFERENTE COMPONENTEI DE IMPRUMUT A PNRR			267 000	448 200	448 200	338 618	338 618		338 618
	61	01				Fonduri din imprumut rambursabil				360 440	81 515	81 515	81 515		
	61	03				Sume aferente TVA				304 000	68 500	68 500	68 500		
	70					CHELTUIELI DE CAPITAL				56 440	13 015	13 015	13 015		
	71					TITLUL XV ACTIVE NEFINANCIARE			9 000	520 930	520 930	519 989	519 989		3 932
	71	01				Active fixe			9 000	520 930	520 930	519 989	519 989		3 932
	71	01	01			Constructii			9 000	520 930	520 930	519 989	519 989		3 932
	71	01	02			Masini, echipamente si mijloace de transport				511 930	511 930	511 770	511 770		
2 637															

Capi- tol	Sub- capi- tol	Pa- ra- graf	Gru- pa / Titlu	Ar- ti- col	Ali- ne- at	Denumire indicator	Credite de angajament		Credite bugetare		Angajamente bugetare	Angajamente legale	Plati efectuate	Angajamente legale de platit	Cheltuieli efective
							initiale	definitive	initiale	definitive					
A						B	1	2	3	4	5	6	7	8=6-7	9
			71	01	30	Alte active fixe (inclusiv reparatii capitale)									
5402						ALTE SERVICII PUBLICE GENERALE			9.000	9.000	9.000	8.219	8.219		1.295
				01		CHELTUIELI CURENTE			50.000	50.000					
				50		TITLUL V FONDURI DE REZERVA			50.000	50.000					
				50	04	Fond de rezerva bugetara la dispozitia autoritatilor locale			50.000	50.000					
6000	02					Partea II-a APARARE, ORDINE PUBLICA SI SIGURANTA NATIONALA			50.000	50.000					
6102						ORDINE PUBLICA SI SIGURANTA NATIONALA			82.000	80.500	80.500	77.709	76.633	1.076	76.765
				01		CHELTUIELI CURENTE			82.000	80.500	80.500	77.709	76.633	1.076	76.765
				10		TITLUL I CHELTUIELI DE PERSONAL			82.000	80.500	80.500	77.709	76.633	1.076	76.765
				10	01	Cheltuieli salariale in bani			72.800	72.800	72.800	72.800	71.724	1.076	73.106
				10	01	Salarii de baza			69.700	69.700	69.700	69.700	68.733	967	70.085
				10	01	Drepturi de delegare			64.900	64.900	64.900	64.900	64.534	366	65.944
				10	01	Indemnizatii de hrana			600	600	600	600	140	460	140
				10	02	Cheltuieli salariale in natura			4.200	4.200	4.200	4.200	4.059	141	4.001
				10	02	Vouchere de vacanta			1.500	1.500	1.500	1.500	1.450	50	1.450
				10	03	Contributii			1.500	1.500	1.500	1.500	1.450	50	1.450
				10	03	Contributia asiguratorie pentru munca			1.600	1.600	1.600	1.600	1.541	59	1.571
				20		TITLUL II BUNURI SI SERVICII			1.600	1.600	1.600	1.600	1.541	59	1.571
				20	01	Bunuri si servicii			9.200	7.700	7.700	4.909	4.909		3.659
				20	01	Alte bunuri si servicii pentru intretinere si functionare			3.000	3.000	3.000	2.535	2.535		1.285
				20	05	Bunuri de natura obiectelor de inventar			3.000	3.000	3.000	2.535	2.535		1.285
				20	05	Alte obiecte de inventar			1.500						
				20	06	Deplasari, detasari, transferari			1.500						
				20	06	Deplasari interne, detasari, transferari			1.200	1.200	1.200	464	464		464
									1.200	1.200	1.200	464	464		464

Capi- tol	Sub- capi- tol	Pa- ra- graf	Gru- pa / Titlu	Ar- ti- col	Ali- ne- at	Denumire indicator	Credite de angajament		Credite bugetare		Angajamente bugetare	Angajamente legale	Plati efectuate	Angajamente legale de platit	Cheltuieli efective
							initiale	definitive	initiale	definitive					
A						B	1	2	3	4	5	6	7	8=6-7	9
			20	30		Alte cheltuieli			3 500	3 500	3 500	1 910	1 910		1 910
			20	30	03	Prime de asigurare non-viata			500	500	500	500	500		500
			20	30	30	Alte cheltuieli cu bunuri si servicii			3 000	3 000	3 000	1 410	1 410		1 410
6500	02					Partea III-a CHELTUIELI SOCIAL-CULTURALE			1 409 350	1 945 200	1 945 195	1 849 596	1 805 793	43 803	1 677 787
6502						INVATAMANT			367 350	685 200	685 195	680 661	680 418	243	523 832
			01			CHELTUIELI CURENTE			367 350	592 450	592 445	587 913	587 670	243	367 962
			10			TITLUL I CHELTUIELI DE PERSONAL			20 000	34 000	34 000	34 000	33 999		33 999
			10	02		Cheltuieli salariale in natura			20 000	34 000	34 000	34 000	33 999		33 999
			10	02	05	Transportul la si de la locul de munca			20 000	34 000	34 000	34 000	33 999		33 999
			20			TITLUL II BUNURI SI SERVICII			181 000	219 300	219 300	217 514	217 514		212 601
			20	01		Bunuri si servicii			134 000	168 700	168 700	168 004	168 004		168 004
			20	01	01	Furnituri de birou			3 000	2 500	2 500	2 500	2 500		2 500
			20	01	02	Materiale pentru curatenie			3 000	3 000	3 000	2 862	2 862		2 862
			20	01	03	Incalzit, iluminat si forta motrica			45 000	62 000	62 000	62 000	62 000		62 000
			20	01	08	Posta, telecomunicatii, radio, tv, internet			7 000	5 900	5 900	5 380	5 380		5 380
			20	01	09	Materiale si prestari de servicii cu caracter functional			13 000	13 000	13 000	12 998	12 998		12 998
			20	01	30	Alte bunuri si servicii pentru intretinere si functionare			63 000	82 300	82 300	82 264	82 264		82 264
			20	05		Bunuri de natura obiectelor de inventar			6 000	5 000	5 000	4 913	4 913		
			20	05	30	Alte obiecte de inventar			6 000	5 000	5 000	4 913	4 913		
			20	06		Deplasari, detasari, transferari			6 000	6 000	6 000	6 000	6 000		6 000
			20	06	01	Deplasari interne, detasari, transferari			6 000	6 000	6 000	6 000	6 000		6 000
			20	13		Pregatire profesionala			7 000	1 500	1 500	1 500	1 500		1 500
			20	30		Alte cheltuieli			28 000	38 100	38 100	37 097	37 097		37 097
			20	30	30	Alte cheltuieli cu bunuri si servicii			28 000	38 100	38 100	37 097	37 097		37 097
			57			TITLUL VIII ASISTENTA SOCIALA			21 350	21 350	21 350	18 604	18 604		18 604


Capi- tol	Sub- capi- tol	Pa- ra- graf	Gru- pa / Titlu	Ar- ti- col	Ali- ne- at	Denumire indicator	Credite de angajament		Credite bugetare		Angajamente bugetare	Angajamente legale	Plati efectuate	Angajamente legale de platit	Cheltuieli efective
							initiale	definitive	initiale	definitive					
A						B	1	2	3	4	5	6	7	8=6-7	9
			57	02		Ajutoare sociale									
			57	02	01	Ajutoare sociale in numerar			21.350	21.350	21.350	18.604	18.604		18.604
			57	02	03	Tichete de cresa si tichete sociale pentru gradinita			14.000	14.000	14.000	12.062	12.062		12.062
			59			TITLUL XI ALTE CHELTUIELI			7.350	7.350	7.350	6.542	6.542		6.542
			59	01		Burse			145.000	103.000	103.000	103.000	102.758	242	102.758
			61			Titlul XIII PROIECTE CU FINANTARE DIN SUMELE AFERENTE COMPONENTEI DE IMPRUMUT A PNRR			145.000	103.000	103.000	103.000	102.758	242	102.758
			61	01		Fonduri din imprumut rambursabil				214.800	214.795	214.795	214.795		214.795
			61	03		Sume aferente TVA				180.500	180.500	180.500	180.500		180.500
			70			CHELTUIELI DE CAPITAL				34.300	34.295	34.295	34.295		34.295
			71			TITLUL XV ACTIVE NEFINANCIARE				92.750	92.750	92.748	92.748		92.748
			71	01		Active fixe				92.750	92.750	92.748	92.748		92.748
			71	01	01	Constructii				92.750	92.750	92.748	92.748		92.748
			71	01	02	Masini, echipamente si mijloace de transport				74.750	74.750	74.748	74.748		74.748
			71	01	30	Alte active fixe (inclusiv reparatii capitale)									546
						CULTURA, RECREERE SI RELIGIE				18.000	18.000	18.000	18.000		18.000
			01			CHELTUIELI CURENTE			48.000	48.000	48.000	38.716	38.716		38.780
			20			TITLUL II BUNURI SI SERVICII			48.000	48.000	48.000	38.716	38.716		38.716
			20	01		Bunuri si servicii			48.000	48.000	48.000	38.716	38.716		38.716
			20	01	03	Incalzit, iluminat si forta motrica			11.000	11.000	11.000	7.556	7.556		7.556
			20	01	08	Posta, telecomunicatii, radio, tv, internet			4.000	4.000	4.000	3.738	3.738		3.738
			20	01	30	Alte bunuri si servicii pentru intretinere si functionare			1.000	1.000	1.000	873	873		873
6702									6.000	6.000	6.000	2.945	2.945		2.945

Capi- tol	Sub- capi- tol	Pa- ra- graf	Gru- pa / Titlu	Ar- ti- col	Ali- ne- at	Denumire indicator	Credite de angajament		Credite bugetare		Angajamente bugetare	Angajamente legale	Plati efectuate	Angajamente legale de platit	Cheltuieli efective
							initiale	definitive	initiale	definitive					
A						B	1	2	3	4	5	6	7	8=6-7	9
			20	30		Alte cheltuieli									
			20	30	30	Alte cheltuieli cu bunuri si servicii			37 000	37 000	37 000	31 160	31 160		31 160
			70			CHELTUIELI DE CAPITAL			37 000	37 000	37 000	31 160	31 160		31 160
			71			TITLUL XV ACTIVE NEFINANCIARE									64
			71	01		Active fixe									64
			71	01	03	Mobilier, aparatura birotica si alte active corporale									64
6802						ASIGURARI SI ASISTENTA SOCIALA									64
			01			CHELTUIELI CURENTE			994 000	1 212 000	1 212 000	1 130 219	1 086 659	43 560	1 115 175
			10			TITLUL I CHELTUIELI DE PERSONAL			994 000	1 212 000	1 212 000	1 130 219	1 086 659	43 560	1 115 175
			10	01		Cheltuieli salariale in bani			416 000	488 000	488 000	488 000	444 440	43 560	451 875
			10	01	01	Salarii de baza			390 200	463 200	463 200	463 200	423 503	39 697	430 815
			10	01	17	Indemnizatii de hrana			147 500	420 500	420 500	420 500	385 459	35 041	392 813
			10	02		Cheltuieli salariale in natura			42 700	42 700	42 700	42 700	38 044	4 656	38 002
			10	02	06	Vouchere de vacanta			14 600	14 600	14 600	14 600	11 600	3 000	11 600
			10	03		Contributii			14 600	14 600	14 600	14 600	11 600	3 000	11 600
			10	03	07	Contributia asiguratorie pentru munca			11 200	10 200	10 200	10 200	9 337	863	9 460
			57			TITLUL VIII ASISTENTA SOCIALA			11 200	10 200	10 200	10 200	9 337	863	9 460
			57	02		Ajutoare sociale			578 000	724 000	724 000	642 219	642 219		663 300
			57	02	01	Ajutoare sociale in numerar			578 000	724 000	724 000	642 219	642 219		663 300
7000	02					Partea IV-a SERVICII SI DEZVOLTARE PUBLICA, LOCUINTE, MEDIU SI APE			578 000	724 000	724 000	642 219	642 219		663 300
7002						LOCUINTE, SERVICII SI DEZVOLTARE PUBLICA			876 000	703 400	703 400	661 145	641 498	19 647	1 179 264
			01			CHELTUIELI CURENTE			766 000	587 400	587 400	555 177	535 530	19 647	1 073 296
			10			TITLUL I CHELTUIELI DE PERSONAL			766 000	554 000	554 000	521 857	502 210	19 647	508 601
			10	01		Cheltuieli salariale in bani			332 000	332 000	332 000	332 000	312 353	19 647	313 744
			10	01	01	Salarii de baza			313 000	313 000	313 000	313 000	297 560	15 440	298 933
			10	01	06	Alte sporuri			258 000	258 000	258 000	258 000	249 339	8 661	251 392
									25 000	25 000	25 000	25 000	23 504	1 496	22 984

Capi- tol	Sub- capi- tol	Pa- ra- graf	Gru- pa / Titlu	Ar- ti- col	Ali- ne- at	Denumire indicator	Credite de angajament		Credite bugetare		Angajamente bugetare	Angajamente legale	Plati efectuate	Angajamente legale de platit	Cheltuieli efective
							initiale	definitive	initiale	definitive					
A						B	1	2	3	4	5	6	7	8=6-7	9
			10	01	17	Indemnizatii de hrana			30 000	30 000	30 000	30 000	24 717	5 283	24 557
			10	02		Cheltuieli salariale in natura			11 000	11 000	11 000	11 000	8 700	2 300	8 700
			10	02	06	Vouchere de vacanta			11 000	11 000	11 000	11 000	8 700	2 300	8 700
			10	03		Contributii			8 000	8 000	8 000	8 000	6 093	1 907	6 111
			10	03	07	Contributia asiguratorie pentru munca			8 000	8 000	8 000	8 000	6 093	1 907	6 111
			20			TITLUL II BUNURI SI SERVICII			434 000	222 000	222 000	189 857	189 857		194 857
			20	01		Bunuri si servicii			168 000	166 000	166 000	154 140	154 140		159 140
			20	01	03	Incalzit, iluminat si forta motrica			110 000	123 000	123 000	116 365	116 365		116 365
			20	01	04	Apa, canal si salubritate			3 000	3 000	3 000	1 214	1 214		1 214
			20	01	30	Alte bunuri si servicii pentru intretinere si functionare			55 000	40 000	40 000	36 561	36 561		41 561
			20	23		Prevenirea si combaterea inundatiilor si ingheturilor			10 000						
			20	30		Alte cheltuieli			256 000	56 000	56 000	35 717	35 717		35 717
			20	30	30	Alte cheltuieli cu bunuri si servicii			256 000	56 000	56 000	35 717	35 717		35 717
			70			CHELTUIELI DE CAPITAL				33 400	33 400	33 320	33 320		364 695
			71			TITLUL XV ACTIVE NEFINANCIARE				33 400	33 400	33 320	33 320		564 695
			71	01		Active fixe				33 400	33 400	33 320	33 320		564 695
			71	01	01	Constructii				33 400	33 400	33 320	33 320		564 695
			71	01	30	Alte active fixe (inclusiv reparatii capitale)				33 400	33 400	33 320	33 320		564 695
7402						PROTECTIA MEDIULUI			110 000	116 000	116 000	105 968	105 968		105 968
			01			CHELTUIELI CURENTE			110 000	116 000	116 000	105 968	105 968		105 968
			20			TITLUL II BUNURI SI SERVICII			110 000	116 000	116 000	105 968	105 968		105 968
			20	30		Alte cheltuieli			110 000	116 000	116 000	105 968	105 968		105 968
			20	30	30	Alte cheltuieli cu bunuri si servicii			110 000	116 000	116 000	105 968	105 968		105 968
8000	02					Partea V-a ACTIUNI ECONOMICE			150 000	835 960	835 960	542 284	542 284		1 170 999
8402						TRANSPORTURI			150 000	835 960	835 960	542 284	542 284		1 170 999

Capi- tol	Sub- capi- tol	Pa- ra- graf	Gru- pa / Titlu	Ar- ti- col	Ali- ne- at	Denumire indicator	Credite de angajament		Credite bugetare		Angajamente bugetare	Angajamente legale	Plati efectuate	Angajamente legale de platit	Cheltuieli efective
							initiale	definitive	initiale	definitive					
A						B	1	2	3	4	5	6	7	8=6-7	9
			01			CHELTUIELI CURENTE			150.000	150.000	150.000	149.862	149.862		179.788
			20			TITLUL II BUNURI SI SERVICII			150.000	150.000	150.000	149.862	149.862		179.788
			20	01		Bunuri si servicii			150.000	150.000	150.000	149.862	149.862		179.788
			20	01	30	Alte bunuri si servicii pentru intretinere si functionare			150.000	150.000	150.000	149.862	149.862		179.788
			70			CHELTUIELI DE CAPITAL				685.960	685.960	392.422	392.422		991.211
			71			TITLUL XV ACTIVE NEFINANCIARE				685.960	685.960	392.422	392.422		991.211
			71	01		Active fixe				685.960	685.960	392.422	392.422		991.211
			71	01	01	Constructii				685.960	685.960	392.422	392.422		991.211

Conducatorul institutiei,

PRIMAR,  
NITA MARINConducatorul compartimentului  
financiar-contabil

NITA FLORENTINA