



COMUNA MIROSI
JUDETUL ARGES
NR. 243 DIN 31.01.2022
CUI 5010137

C A T R E ,
ADMINISTRATIA JUDETEANA
A FINANTELOR PUBLICE ARGES

Inaintam alaturat DAREA DE SEAMA intocmita la data de 31.12.2021.
Totodata declaram ca ne asumam raspunderea pentru intocmirea situatiilor financiare anuale si confirmam ca :

- politicele contabile utilizate la intocmirea situatiilor financiare anuale sunt in conformitate cu reglementarile contabile aplicabile ;
- situatiile financiare anuale ofera o imagine fidela a pozitiei financiare , performantei financiare si a celorlalte informatii referitoare la activitatea desfasurata ;
- desfasuram activitatea in conditii de continuitate.



REFERENT CONTABIL,
IULIA DAVID

**Raport explicativ
privind darea de seama contabila
incheiata la data de 31.12.2021**

Evidenta contabila este condusa de personal calificat si autorizat , in conformitate cu Legea contabilitatii nr.82/1991 cu modificarile ulterioare , operatiunile financiare derulate in cursul anului sunt evidentiata in contabilitate cronologic si sistematic in baza documentelor justificative.

Contabilitatea institutiei se tine in partida dubla si urmareste sa asigure informatii cu privire la executia bugetelor de venituri si cheltuieli , patrimoniul aflat in administrare cat si informatii privind performantele financiare si fluxurile de trezorerie.

Contabilitatea analitica este organizata conform normelor contabile, intocmindu-se balanta analitica pentru conturile de furnizori , creante , clienti , debitori , materiale.

Datele din contabilitatea analitica se preiau in contabilitatea sintetica dupa care se intocmeste balanta de verificare.

Soldurile existente la 31.12.2020 au fost preluate corect in luna ianuarie 2021, verificandu-se aceasta in prima luna a anului 2021.

IMOBILIZARI

In ceea ce priveste activele fixe situatia se prezinta in bilant astfel :

Rd 15 : sold la inceputul anului 2021= 29.132.194 :

- + 69.346 lei active necorporale in curs de executie- PUG, Strategia de dezvoltare a localitatii
- + 1279006 lei active corporale in curs de executie ct.231
- + 459695 lei active corporale in curs – aferente platilor restante
- + 7.102.555 investitii finalizate ct 212 Alei pietonale, Modernizare drumuri in satul Mirosi si Surdulesti , Alimentare cu apa
- 7.102.555 active fixe finalizate inchis 231
- + 17.209 marire valoare 212 – primite Consiliul Judetean
- 13731 lei amortizare 2021

Sold final la 31.12.2021 active fixe 30.943.719 lei

STOCURI :

Evidenta analitica a elementelor patrimoniale in gestiune se conduc pe fisa de magazie cantitativ si valoric pe fiecare reper . Miscarea bunurilor din fiecare gestiune se evidentiaza cronologic si sistematic .

Evidenta analitica a gestiunilor corespunde cu evidenta sintetica ce se reflecta in bilantul contabil.

Rd 19 :Situatia stocurilor la 31.12.2021 in suma de 539.528 lei se prezinta astfel :

- materiale consumabile si carburanti – 78.220lei
- obiecte de inventar – 461.308 lei

CREANTE :

Rd 23 : Valoarea totala a creantelor la 31.12.2021 este de 330.086 lei, si se prezinta astfel :

- creante de la populatie - 311.889 lei

- creante persoane juridice - 18.197 lei

DISPONIBILITATI

Rd 40 : Total disponibilitati = 370.981 lei – sursa proprie astfel :

- excedent an PRECEDENTI : 569.010 lei
- excedent trim IV -2021 – 198.029 lei (Incasari = 4.116.889 – Plati =4.314.918)

DATORII CURENTE

Total datorii 31.12.2021 = 604.544 lei

Rd 61: Datorii comerciale si avansuri (Furnizor de platit) 459.695 lei PLATI REST

Rd 62 : Datorii catre bugete (aferente salariilor) 44.293 lei

Rd 63.1 : Datorii –contributii sociale 38.122 lei

Rd 72 : Salariile angajatilor 47.888 lei

Rd 73 : Alte drepturi (indemnizatii) 52.668 lei

Salariile angajatilor au fost achitate in luna ianuarie 2022 , ramanand de achitat catre furnizori suma de 459.695 lei

Rd 84 : La capitolul Rezerve , fonduri soldul de la 01.01.2021 a crescut de la 22.652.244 astfel :

+7.102.555 investitii finalizate si receptionate Alei pietonale , Modernizare drumuri in satul Miroși si satul Surdulești , comuna Miroși , judetul Arges , Alimentare cu apa) :

+ 17.209 marire valoare ct 103– primite Consiliul Judetean

Soldul la 31.12.2021 este de 29.772.008 lei

In ceea ce priveste contul 117 situatia se prezinta astfel : la inceputul anului soldul este 13.154.929 lei(Rd 85) la care se aduna :

- 5.533.872 lei, cont 121 (Rd 88)

+ 9.063 lei , sume recuperate anii anteriori – Concedii medicale 2020

+ 946 lei , sume recuperate anii anteriori – Concedii medicale 2020

+ 28.215 lei sume incasate recuperate ani preced titl 58- sect dezv

- 28.215 lei sume recuperate ani precedenti titl 85- sect dezv

- 685 lei sume incasate eronat in anii anteriori si virate la Bugetul de stat, ale bugete

Rezulta astfel la **31.12.2021 un sold de 7.630.381 lei**

Ordonator principal de credite,
NITA MARIN



Contabil,
DAVID IULIA

SITUATIA FLUXURILOR DE TREZORERIE

31.12.2021

pag.: 1 - lei -

COD	DENUMIRE INDICATORI	Total	Casa ct. 5310101	Buget de stat ct. 5200100/7700000	Buget local ct. 5210100/7700000	Buget asigurari sociale de stat ct. 5250102/7700000	Buget asigurari pentru somaj ct. 5740102/7700000	Buget Fond national unic de asigurari sociale de sanatate ct. 5710100/7700000	Buget Fond pentru mediu ct. 5750100/7700000	Buget trezoreria statului ct. 5240100/7700000	Buget institutiilor publice finantate integral din venituri proprii ct. 5600101/7700000	Buget institutiilor publice finantate din venituri proprii si subvenții ct. 5610101/7700000	Buget activitati finantate din venituri proprii si buget de privatizare ct. 5620101/7700000	Buget imprumuturi interne si externe ct. 5130101+5140101+5160101+5170101/7700000	Buget fonduri externe nerambursabile (sursa D) ct. 5150103/7700000	Alte disponibilitati (ct.5XX)
03002	1. Incasari	5 832 677	1 535 153		4 116 889											635
03003	2. Plati	4 502 354	1 535 153		2 966 566											635
03004	3. Numerar net din activitatea operationala (rd.02-rd.03)	1 190 323			1 190 323											
03007	2. Plati	1 348 352			1 348 352											
03008	3. Numerar net din activitatea de investitii (rd.06-07)	-1 348 352			-1 348 352											
03013	IV.CRESTEREA (DESCRESTEREA) NETA DE NUMERAR SI ECHIVALENT DE NUMERAR (rd.04+rd.08-rd.12)	-198 029			-198 029											
03014	V. NUMERAR SI ECHIVALENT DE NUMERAR LA INCEPUTUL ANULUI	569 010			569 010											
030141	-sume recuperate/primate in excedentul anului precedent	568 234			568 234											
030142	-sume utilizate/transferate din excedentul anului precedent	568 234			568 234											
03015	VI.NUMERAR SI ECHIVALENT DE NUMERAR LA SFARSITUL PERIOADEI (rd.13+rd.14+rd.14.1-rd.14.2-rd.14.3)	370 981			370 981											

Viza trezoreriei

Conducatorul compartimentului financiar- contabil

Conducatorul institutiei



DAVID IULIA
[Signature]



NITCO MARIN
[Signature]

VENITURILE SI CHELTUIELILE BUGETELOR
LOCALE PE UNITATI ADMINISTRATIV TERITORIALE

31.12.2021

- lei -

Denumire Indicatori	Cod Indicator	Nr. rand	Prevederi Anuale	Realizat
A	B	C	1	2
I. COMUNE	000102	24001		
VENITURI TOTAL			4.517.650	4.116.889
Venituri proprii	4990	24002	2.142.100	2.187.489
1. Venituri curente, din care:	000202	24003	4.047.650	4.092.489
a) Cote si sume defalcate din impozitul pe venit	0402	24004	1.421.000	1.398.981
-cote defalcate din impozitul pe venit	040201	24005	373.000	353.041
-sume alocate din cotele defalcate din impozitul pe venit pentru echilibrarea bugetelor locale	040204	24006	698.000	695.940
b) Sume defalcate din taxa pe valoarea adaugata	1102	24007	1.896.550	1.896.000
-sume defalcate din taxa pe valoarea adaugata pentru finantarea cheltuielilor descentralizate la nivelul comunelor, oraselor, municipiilor si sectoarelor Municipiului Bucuresti	110202	24009	902.550	902.000
-sume defalcate din taxa pe valoarea adaugata pentru echilibrarea bugetelor locale	110206	24012	994.000	994.000
c) Transferuri voluntare, altele decat subventiile	3702	24014	9.000	9.000
-donatii si sponsorizari	370201	24015	9.000	9.000
4. Subventii de la alte nivele ale administratiei publice	420002	24022	470.000	24.400
-subventii de la bugetul de stat	4202	24023	470.000	24.400
CHELTUIELI TOTAL	5002	24025	5.086.650	4.314.918
Excedent	9802	24026	-569.000	-198.029
EXCEDENT TOTAL CUMULAT (an curent si anii precedenti) din care:		24028		370.981
CORELATII	000102	24112		
VENITURI TOTAL			4.517.650	4.116.889
Venituri proprii	4990	24113	2.142.100	2.187.489
1. Venituri curente, din care:	000202	24114	4.047.650	4.092.489
a) Cote si sume defalcate din impozitul pe venit	0402	24115	1.421.000	1.398.981
-cote defalcate din impozitul pe venit	040201	24116	373.000	353.041
-sume alocate din cotele defalcate din impozitul pe venit pentru echilibrarea bugetelor locale	040204	24117	698.000	695.940

**VENITURILE SI CHELTUIELILE BUGETELOR
LOCALE PE UNITATI ADMINISTRATIV TERRITORIALE**

31.12.2021

- lei -

Denumire Indicatori	Cod Indicator	Nr. rand	Prevederi Anuale	Realizat
A	B	C	1	2
b) Sume defalcate din taxa pe valoarea adaugata	1102	24118	1.896.550	1.896.000
-sume defalcate din taxa pe valoarea adaugata pentru finantarea cheltuielilor descentralizate la nivelul comunelor, oraselor, municipiilor si sectoarelor Municipiului Bucuresti	110202	24120	902.550	902.000
-sume defalcate din taxa pe valoarea adaugata pentru echilibrarea bugetelor locale	110206	24123	994.000	994.000
c) Transferuri voluntare, altele decat subventiile	3702	24125	9.000	9.000
-donatii si sponsorizari	370201	24126	9.000	9.000
4. Subventii de la alte nivele ale administratiei publice	420002	24133	470.000	24.400
-subventii de la bugetul de stat	4202	24134	470.000	24.400
CHELTUIELI TOTAL	5002	24136	5.086.650	4.314.918
Excedent	9802	24137	-569.000	-198.029
EXCEDENT TOTAL CUMULAT (an curent si anii precedenti) din care:		24139		370.981

Conducatorul institutiei



Conducatorul compartimentului
financiar- contabil

DAVID JULIA
Gaur

COMUNA MIROSI
JUDETUL ARGES

DECLARATIE

Subsemnatii : NITA MARIN – primar si DAVID IULIA – contabil, declaram ca ne asumam raspunderea pentru intocmirea situatiilor financiare anuale si trimestriale si confirmam ca :

- politicile contabile utilizate la intocmirea situatiilor financiare anuale si trimestriale sunt in conformitate cu reglementarile contabile aplicabile ;
- situatiile financiare anuale si trimestriale ofera o imagine fidela a pozitiei financiare , performantei financiare si a celorlalte informatii referitoare la activitatea desfasurata ;
- desfasuram activitatea in conditii de continuitate

PRIMAR,
NITA MARIN



CONTABIL,
DAVID IULIA

SITUATIA FLUXURILOR DE TREZORERIE

31.12.2021

pag.: 1 - lei -

COD	DENUMIRE INDICATORI	Total	Casa ct. 5310101	Buget de stat ct. 5200100/7700000	Buget local ct. 5210100/7700000	Buget asigurari sociale de stat ct. 5250101+/5250102/7700000	Buget asigurari pentru somaj ct. 5740101+/5740102/7700000	Buget Fond national unic de asigurari sociale de sanatate ct. 5710100/7700000	Buget Fond pentru mediu ct. 5750100/7700000	Buget trezoreria statului ct. 5240100/7700000	Buget institutiilor publice finantate din venituri proprii si subventii ct. 5610101/7700000	Buget institutiilor publice finantate din venituri proprii si activitati de privatizare ct. 5620101/7700000	Buget imprumuturi interne si externe ct. 5130101+/5140101+/5160101+/5170101/7700000	Buget fonduri externe nerambursabile (sursa D) ct. 5190103/7700000	Alte disponibilitati (ct.5XX)
03002	1. Incasari	5.632.671	1.535.139												635
03003	2. Plati	4.502.354	1.535.139		4.116.889										635
03004	3. Numerar net din activitatea operationala (rd.02-rd.03)	1.130.323			2.966.566										
03007	2. Plati	1.348.352			1.150.323										
03008	3. Numerar net din activitatea de investitii (rd.06-07)	-1.348.352			1.348.352										
03013	IV.CRESTEREA (DESCRSTEREA) NETA DE NUMERAR SI ECHIVALENT DE NUMERAR (rd.04+rd.08+rd.12)	-198.029			-1.348.352										
03014	V. NUMERAR SI ECHIVALENT DE NUMERAR LA INCEPUTUL ANULUI	568.010			-198.029										
030141	-sume recuperate/primate in excedentul anului precedent	568.234			568.010										
030142	-sume utilizate/transferate din excedentul anului precedent	568.234			568.234										
03015	VI.NUMERAR SI ECHIVALENT DE NUMERAR LA SFARSITUL PERIOADEI (rd.13+rd.14+rd.14.1-rd.14.2-rd.14.3)	370.981			568.234										

Conducatorul institutiei

Conducatorul compartimentului financiar-contabil

Viza trezoreriei



DAVID IULIA

BILANT

31.12.2021


pag.: 1 - lei -

COD	DENUMIRE INDICATORI	SOLD LA INCEPUTUL PERIOADEI	SOLD LA SFARSITUL PERIOADEI
01003	1.Active fixe necorporale (ct.2030000+2050000+2060000+2080100+2080200+2330000-2800300-2800500-2800801-2800809-2900400-2900500-2900801-2900809-2930100*)	135.895	204.888
01004	2.Instalatii tehnice, mijloace de transport, animale, plantatii, mobilier, aparatura birotica si alte active corporale (ct.2130100+2130200+2130300+2130400+2140000+2310000-2810301-2810302-2810303-2810304-2810400-2910301-2910302-2910303-2910304-2910400-2930200*)	6.347.059	969.827
01005	3.Terenuri si cladiri (ct.2110100+2110200+2120101+2120102+2120201+2120301+2120401+2120501+2120601+2120901+2310000-2810100-2810201-2810202-2810203-2810204-2810205-2810206-2810207-2810208-2910100-2910201-2910202-2910203-2910204-2910205-2910206-2910207-2910208-2930200)	22.649.240	29.769.004
01015	7.TOTAL ACTIVE NECURENTE (rd.03+04+05+06+07+09)	29.132.194	30.943.719
01019	1.Stocuri (ct.3010000+3020100+3020200+3020300+3020400+3020500+3020600+3020700+3020800+3020900+3030100+3030200+3040100+3040200+3050100+3050200+3070000+3090000+3310000+3320000+3410000+3450000+3460000+3470000+3490000+3510100+3510200+3540100+3540500+3540600+3560000+3570000+3580000+3590000+3610000+3710000+3810000+/-3480000+/-3780000-3910000-3920100-3920200-3920300-3930000-3940100-3940500-3940600-3950100-3950200-3950300-3950400-3950600-3950700-3950800-3960000-3970100-3970200-3970300-3980000-4420803)	472.146	539.528
01023	Creante bugetare (ct.4310100**+4310200**+4310300**+4310400**+4310500**+4310600**+4310700**+4370100**+4370200**+4370300**+4420400+4420802+4440000**+4460100**+4460200**+4480200+4610102+4610104+4630000+4640000+4650100+4650200+4660401+4660402+4660500+4660900+4810101**+4810102**+4810103**+4810900**-4970000), din care:	295.114	330.086
01024	Creantele bugetului general consolidat (ct.4630000+4640000+4650100+4650200+4660401+4660402+4660500+4660900-4970000)	295.114	330.086
01030	Total creante curente (rd.21+23+25+27)	295.114	330.086
01033	Conturi la trezorerie, casa in lei. (ct.5100000+5120101+5120501+5130101+5130301+5130302+5140101+5140301+5140302+5150101+5150103+5150301+5150500+5150600+5160101+5160301+5160302+5170101+5170301+5170302+5200100+5201000+5210300+5230000+5250101+5250102+5250301+5250302+5250400+5260000+5270000+5280000+5290101+5290201+5290301+5290400+5290901+5310101+5410101+5500101+5520000+5550101+5550400+5570101+5580101+5580201+5590101+5600101+5600300+5600401+5610101+5610300+5620101+5620300+5620401+5710100+5710300+5710400+5740101+5740102+5740301+5740302+5740400+5750100+5750300+5750400-7700000)	569.010	370.981
01040	Total disponibilitati si alte valori (rd.33+33.1+35+35.1)	569.010	370.981
01045	7.TOTAL ACTIVE CURENTE (rd.19+30+31+40+41+41.1+42)	1.336.270	1.240.595
01046	8.TOTAL ACTIVE (rd.15+45)	30.468.464	32.184.314
01060	1.Datorii comerciale, avansuri si alte decontari (ct.2690100+4010100+4030100+4040100+4050100+4080000+4190000+4620101+4620109+4730109+4810101+4810102+4810103+4810900+4830000+)		

COD	DENUMIRE INDICATORI	SOLD LA INCEPUTUL PERIOADEI	SOLD LA SFARSITUL PERIOADEI
	4840000+4890201+5090000+5120800), din care:		459.695
01061	Datorii comerciale si avansuri (ct.4010100+4030100+4040100+4050100+4080000+4190000+4620101), din care:		459.695
01062	2.Datorii catre bugete (ct.4310100+4310200+4310300+4310400+4310500+4310600+4310700+4370100+4370200+4370300+4400000+4410000+4420300+4420801+4440000+4460100+4460200+4480100+4550501+4550502+4550503+4620109+4670100+4670200+4670300+4670400+4670500+4670900+4730109+4810900),din care:	93.932	44.293
010631	Contributii sociale (ct.4310100+4310200+4310300+4310400+4310500+4310600+4310700+4370100+4370200+4370300)	81.119	38.122
01072	6.Salariile angajatilor (ct.4210000+4230000+4260000+4270100+4270300+4280101)	64.889	47.888
01073	7.Alte drepturi cuvenite altor categorii de persoane (pensii, indemnizatii de somaj, burse) (ct.4220100+4220200+4240000+4260000+4270200+4270300+4290000+4380000), din care:	36.342	52.668
01078	10.TOTAL DATORII CURENTE (rd.60+62+65+70+71+72+73+74+75)	195.163	604.544
01079	11.TOTAL DATORII (rd.58+78)	195.163	604.544
01080	12.ACTIVE NETE = TOTAL ACTIVE - TOTAL DATORII = CAPITALURI PROPRII (rd.80=rd.46-79=rd.90)	30.273.301	31.579.770
01084	1.Rezerve, fonduri (ct.1000000+1010000+1020101+1020102+1020103+1030000+ 1040101+1040102+1040103+1050100+1050200+1050300+1050400+1050500+/-1060000+1060000+1320000+1330000)	22.652.244	29.772.008
01085	2.Rezultatul reportat (ct.1170000-sold creditor)	13.154.929	7.630.381
01088	5.Rezultatul patrimonial al exercitiului (ct.1210000- sold debitor)	5.533.872	5.822.619
01090	6.TOTAL CAPITALURI PROPRII (rd.84+85-86+87-88)	30.273.301	31.579.770

Conducatorul institutiei

NITA MARIN

Conducatorul compartimentului
financiar- contabil

DAVID IULIA

CONTUL DE REZULTAT PATRIMONIAL

31.12.2021

pag.: 1 - lei -

COD	DENUMIRE INDICATORI	An precedent	An curent
02002	1.Venituri din impozite, taxe, contributi de asigurari si alte venituri ale bugetelor (ct.7300100+7300200+7300201+7300202+7300203+7310100+7310200+7320100+ 7330000+7340000+7350100+7350200+7350300+7350400+7350500+7350600+ 7350601+7350602+7360100+7390000+7450100+ 7450200+7450300+7450400+ 7450500+7450700+7450900+7460100+7460200+7460300+7460900)	3.361.263	3.803.281
02003	2.Venituri din activitati economice (ct.7210000+7220000+7510100+7510200+/-7090000)	107.515	121.121
02004	3.Finantari, subventii, transferuri, alocatii bugetare cu destinatie speciala (ct.7510500+7710000+7720100+7720200+7740100+7740200+7750000+ 7760000+7780000+7790101+7790109)	973.687	33.400
02005	4.Alte venituri operationale (ct.7140000+7180000+7500000+7500100+7500200 +7510300+7510400+7810200+7810300+7810401+7810402+7770000)	189.431	194.745
02006	TOTAL VENITURI OPERATIONALE (rd.02+03+04+05)	4.631.896	4.152.547
008	1.Salarii si contributiile sociale aferente angajatilor (ct.6410000+6420000+6450100+ 6450200+6450300+6450400+6450500+6450600+6450700+6450800+6460000+ 6470000)	1.397.132	1.377.032
02009	2.Subventii si transferuri (ct.6700000+6710000+6720000+6730000+6740000+ 6750000+6760000+6770000+6780000+6790000)	428.583	576.510
02010	3.Stocuri, consumabile, lucrari si servicii executate de terti (ct.6010000+6020100+ 6020200+6020300+6020400+6020500+6020600+6020700+6020800+6020900+ 6030000+6060000+6070000+6080000+6090000+6100000+6110000+6120000+ 6130000+6140000+6220000+6230000+6240100+6240200+6260000+6270000+ 6280000+6290100)	1.007.786	905.338
02011	4.Cheltuieli de capital, amortizari si provizioane (ct.6810100+ 6810200+6810300+6810401+6810402+6820101+6820109+ 6820200+6890100+6890200)	7.329.767	7.116.286
02012	5. Alte cheltuieli operationale (ct.6350100+6540000+6580101+6580109)	2.500	
02013	TOTAL CHELTUIELI OPERATIONALE (rd.08+09+10+11+12)	10.165.768	9.975.166
02016	- DEFICIT (rd.13-rd.06)	5.533.872	5.822.619
02024	- DEFICIT (rd.16+21-15-20)	5.533.872	5.822.619
020293	- DEFICIT (rd.24+29-23-28)	5.533.872	5.822.619
02032	- DEFICIT (rd.29.3+29.4)	5.533.872	5.822.619

Conducatorul institutiei



Conducatorul compartimentului
financiar- contabil

DAVID IULIA
[Handwritten signature]

DISPONIBIL DIN MIJLOACE CU DESTINATIE SPECIALA

31.12.2021

- lei -

DENUMRE INDICATORI	COD	DISPONIBIL LA INCEPUTUL ANULUI	INCASARI	PLATI	DISPONIBIL LA SFARSITUL PERIOADEI
TOTAL (rd.02 la 15)	05001		635	635	
- Alte disponibilitati cu destinatie speciala (ct.5500101,ct.5500102/analitice distincte)	05011		635	635	

Conducatorul institutiei,

NITA ROMANIN


Conducatorul compartimentului
financiar-contabil

DAVID IULIA


Situatia activelor si datoriilor institutiilor publice
din administratia locala
31.12.2021

pag: 1 - lei -

COD	DENUMIRE INDICATORI	Sold la inceputul anului	Sold la sfarsitul perioadei
18005	Disponibilitati in lei ale institutiilor publice locale si ale institutiilor publice de subordonare locala, la trezorerii (ct.5100000+5120101+5120501+5150101+5150103+5150500+5150600+5160101+5160301+5160302+5170101+5170301+5170302+5210100+5210300+5280000+5290201+5290301+5290400+5290901+5410101+5500101+ 5520000+5550101+5570101+5580101+5580201+5600101+5600300+5610101+5610300+5620101+5620300-7700000), din care:	569.010	370.981
18008	Total (in baze cash) (rd.04+05)	569.010	370.981
18010	Total (in baze accrual)(rd.08+09)	569.010	370.981
18176	I.Creante ale bugetului local (ct.4640000-4970000). Total (rd.177+178+179+183), din care:		
18177	- de la gospodariile populatie (S14)	295.114	330.086
18178	- de la societati nefinanciare (S11)	282.945	311.889
18185	Total creante (rd.176+184)	12.169	18.197
18320	Datorii comerciale curente legate de livrari de bunuri si servicii (ct.4010100+4030100+ 4040100+4050100+4080000+4190000+4620101). Total (rd.321+322+326+327) din care catre:	295.114	330.086
18321	-Societati nefinanciare (S11)		459.695
18331	Datoriile institutiilor publice din administratia locala catre bugete (ct.4310100+4310200+4310300+4310400+4310500+4310600+4310700+4370100+4370200+4370300+4420300+4420801+4440000+4460100+4460200+4480100)	93.932	44.293
18332	Salariile angajatilor (ct.4210000+4230000+4260000+4270100+4270300+4280101)	64.889	47.888
18333	Alte drepturi cuvenite altor categorii de persoane (ct.4260000+4270200+4270300+4290000+4380000)	36.342	52.668
18335	Total (rd.331+332+333+334)	195.163	144.849

Conducatorul institutiei

MIHA MARIN



Conducatorul compartimentului
financiar- contabil

DAVID IULIA

Situatia platilor efectuate si a sumelor declarate pentru cota-parte aferenta cheltuielilor finantate din FEN postaderare

31.12.2021

Cod indicator	Denumirea programului cu finantare UE	din care:		Suma in curs de solicitare la rambursare curenta aferenta cheltuielilor efectuate in anii anteriori	Suma solicitata la rambursare curenta aferenta cheltuielilor efectuate in curs de autorizare de autorizare	Suma rambursata aferenta cheltuielilor efectuate in anul curent	Suma rambursata in anul curent aferenta cheltuielilor efectuate in anii anteriori	Suma neautorizate de autoritate de management aferente cheltuielilor efectuate in anul curent	Suma neautorizate de autoritate de management aferente cheltuielilor efectuate in anii anteriori	Prefinantare dedusa din sumele solicitate la rambursare aferenta cheltuielilor efectuate in anii anteriori	Prefinantare dedusa din sumele solicitate la rambursare aferenta cheltuielilor efectuate in anii anteriori	Suma rezultate din nereguli deduse din sumele solicitate la rambursare aferente cheltuielilor efectuate in anii anteriori	Suma rezultate din nereguli deduse din sumele solicitate la rambursare aferente cheltuielilor efectuate in anul curent				
		Plati efectuate de la titlul 56 si 58 FEN (alineata02)	Plati efectuate pentru cota-parte FEN														
	A	01	02	0.3	0.4	0.5	0.6	0.7	0.8	0.9	1.0	1.1	1.2	1.3	1.4	1.5	
10035	Programa din Fondul European Agricol de Dezvoltare Rurala (FEADR) (5804)	615.049	139.601	139.601													
10040	Total (cod01 la 39.6)	615.049	139.601	139.601													

Conducatorul institutiei

NITA MARIH



Conducatorul compartimentului financiar-contabil

DAVID IULIA



Situatia platilor efectuate

Anexa 27

din fonduri externe nerambursabile (FEN) postaderare (titlul 56 si titlul 58) la data de

31.12.2021

Pag.: 1 - lei -

Denumirea sursei de finantare	Buget de stat (s 01- stat)	Buget local (s 02- local)	Bugetul asigurarilor sociale de stat (s 03- bass)	Bugetul asigurarilor pentru somaj (s 04- somaj)	Bugetul fondului national unic de asigurari sociale de sanatate (s05- sanatate)	Bugetul institutiilor publice si activitatilor finantate integral sau partial din venituri proprii (s10-local)	Bugetul fondurilor externe nerambursabile (s08- stat+ asigurari+ local)	Bugetul creditelor externe (s06- stat+ local)	Bugetul creditelor interne (s07- stat+ local)	Bugetul institutiilor publice si activitatilor finantate integral sau partial din venituri proprii (s20- stat+ asigurari+ autonome)	Bugetul institutiilor publice si activitatilor finantate integral din venituri proprii (s10- stat+ autonome)
	01	02	03	04	05	06	07	08	09	10	11
A											
Total plati (titlul VIII cod56+ titlul X cod58) (rd.2+rd.11)		615.049									
Total plati (titlul X cod58)		615.049									
Active nefinanciare (titlul XIII)		615.049									

Conducatorul institutiei

MITA MARIN



Conducatorul compartimentului financiar- contabil

DAVID IULIA

VENITURILE SI CHELTUIELILE BUGETELOR
LOCALE PE UNITATI ADMINISTRATIV TERITORIALE

31.12.2021

- lei -

Denumire Indicatori	Cod Indicator	Nr. rand	Prevederi Anuale	Realizat
A	B	C	1	2
I. COMUNE	000102	24001		
VENITURI TOTAL			4.517.650	4.116.889
Venituri proprii	4990	24002	2.142.100	2.187.489
I. Venituri curente, din care:	000202	24003	4.047.650	4.092.489
a) Cote si sume defalcate din impozitul pe venit	0402	24004		
-cote defalcate din impozitul pe venit	040201	24005	1.421.000	1.398.981
-sume alocate din cotele defalcate din impozitul pe venit pentru echilibrarea bugetelor locale	040204	24006	373.000	353.041
b) Sume defalcate din taxa pe valoarea adaugata	1102	24007	698.000	695.940
-sume defalcate din taxa pe valoarea adaugata pentru finantarea cheltuielilor descentralizate la nivelul comunelor, oraselor, municipiilor si sectoarelor Municipiului Bucuresti	110202	24009	1.896.550	1.896.000
-sume defalcate din taxa pe valoarea adaugata pentru echilibrarea bugetelor locale	110206	24012	902.550	902.000
c) Transferuri voluntare, altele decat subventiile	3702	24014	9.000	9.000
-donatii si sponsorizari	370201	24015	9.000	9.000
4. Subventii de la alte nivele ale administratiei publice	420002	24022		
-subventii de la bugetul de stat	4202	24023	470.000	24.400
CHELTUIELI TOTAL	5002	24025	5.086.650	4.314.918
Excedent	9802	24026	-569.000	-198.029
EXCEDENT TOTAL CUMULAT (an curent si anii precedenti) din care:		24028		370.982
CORELATII	000102	24112		
VENITURI TOTAL			4.517.650	4.116.889
Venituri proprii	4990	24113	2.142.100	2.187.489
I. Venituri curente, din care:	000202	24114	4.047.650	4.092.489
a) Cote si sume defalcate din impozitul pe venit	0402	24115		
-cote defalcate din impozitul pe venit	040201	24116	1.421.000	1.398.981
-sume alocate din cotele defalcate din impozitul pe venit pentru echilibrarea bugetelor locale	040204	24117	373.000	353.041
b) Sume defalcate din taxa pe valoarea adaugata	1102	24118	698.000	695.940
-sume defalcate din taxa pe valoarea adaugata pentru finantarea cheltuielilor descentralizate la nivelul comunelor,	110202	24120	1.896.550	1.896.000

VENTURILE SI CHELTUIELILE BUGETELOR
LOCALE PE UNITATI ADMINISTRATIV TERRITORIALE

31.12.2021

- lei -

Denumire Indicatori	Cod Indicator	Nr. rand	Prevederi Anuale	Realizat
A	B	C	1	2
oraselor,municipiilor si sectoarelor				
Municipiului Bucuresti			902.550	902.000
-sume defalcate din taxa pe valoarea adaugata pentru echilibrarea bugetelor locale	110206	24123		
			994.000	994.000
c) Transferuri voluntare, altele decat subventiile	3702	24125	9.000	9.000
-donatii si sponsorizari	370201	24126	9.000	9.000
4. Subventii de la alte nivele ale administratiei publice	420002	24133		
			470.000	24.400
-subventii de la bugetul de stat	4202	24134	470.000	24.400
CHELTUIELI TOTAL	5002	24136	5.086.650	4.314.918
Excedent	9802	24137	-569.000	-198.029
EXCEDENT TOTAL CUMULAT (an curent si anii precedenti) din care:		24139		370.982


Conducatorul institutiei

NITA MARIN



Conducatorul compartimentului
financiar- contabil

DAVID IULIA



**Situatia modificarilor in structura
activelor nete/capitalurilor
31.12.2021**

Anexa 34

pag.: 1 -lei-

Denumirea elementului de capital	Cod	Sold la inceputul anului	Cresteri	Reduceri	Sold la sfarsitul anului
A	B	1	2	3	4
Fondul bunurilor care alcatuiesc domeniul public al unitatilor administrativ-teritoriale (ct.1030000)	25004	22.504.174	7.119.764		29.623.938
Fondul bunurilor care alcatuiesc domeniul privat al unitatilor administrativ-teritoriale (ct.1040101)	25005	145.066			145.066
Rezerve din reevaluare ct.1050100,1050200, 1050300,1050400,1050500)	25006	3.004			3.004
Rezultatul reportat (ct.1170000 - sold creditor)	25017	13.154.929		5.524.548	7.630.381
Rezultatul patrimonial al exercitiului (ct.1210000 - sold debitor)	25020	5.533.872	288.747		5.822.619
Total capitaluri proprii(rd.01 la 17 - rd.18+rd.19-rd.20)	25021	30.273.301			31.579.770

PRIMAR,
MIRA MARIN



CONTABIL,
DAVID IULIA

SITUATIA ACTIVELOR FIXE AMORTIZABILE
31.12.2021

Anexa 35a

- lei -

DENUMIREA ACTIVELOR FIXE	Cod	Existent la		SOLD LA INCEPUTUL ANULUI	CRESTERI					alte cai
		31.12.2020			TOTAL din care:	diferente din reevaluare	achizitii**)	transferuri/ primite cu titlu gratuit	donatii, sponsorizari	
A	B	1	2	3	4=5+6+7+8+9	5	6	7	8	9
Concesiuni,brevete,licente,marci comerciale,drepturi si active similare (ct.20500000)	003			10.270						
Alte active fixe necorporale(ct.2080100,2080200)	004			49.514						
TOTAL	005			59.784						
Instalatii tehnice,mijloace de transport, animale si plantatii (ct.2130100,2130200, 2130300,2130400)	017			792.721						
Mobilier,aparatura birou,ca echipamente de protectie a valorilor umane si mate- riale si alte active fixe corporale (ct.2140000)	018			84.456						
TOTAL	019			877.177						
TOTAL ACTIVE FIXE	020			936.961						

CONTABIL
DAVID JULIAN
[Signature]

PRIMAR,

NITB MĂMARIN




DENUMIREA ACTIVELOR FIXE	REDUCERI							SOLD LA SFARSITUL ANULUI	Ajustari de valoare (amortizari si ajustari pentru depreciere)				Valoarea contabila neta, din care:													
	TOTAL din care:	Diferente din reevaluare**)	Eliminare amortizare***)	dezmembrari si casari	transferuri/ cu titlu gratuit	vanzari	alte cai		11	12	13	14	15	16	17=3+4-10	18	19	20	21=18+19-20	22=17-21+23-24	23=17-21-22-24	24=17-21-22-23				
																							10=11+12+13+ 14+15+16	Sold la inceputul anului	Cresteri	Reduceri
A	B	10=11+12+13+ 14+15+16	11	12	13	14	15	16	17=3+4-10	18	19	20	21=18+19-20	22=17-21+23-24	23=17-21-22-24	24=17-21-22-23										
003	Concesiuni, brevete, licente, marci comerciale, drepturi si active similare (ct. 20500000)								10.270	9.717	353		10.070													
004	Alte active fixe								49.514	49.514			49.514													
005	TOTAL								59.784	59.231	353		59.584													
017	Instalatii tehnice, mijloace de transport, animale si plantatii								792.721	712.924	11.850		724.774													
2130300, 2130400)																										
018	Mobilier, aparatura birou, echipamente de protectie a valorilor umane si mate- riale si alte active fixe corporale								84.456	76.082	1.528		77.610													
(ct. 2140000)									877.177	789.006	13.378		802.384													
019	TOTAL								936.961	848.237	13.731		861.968													
020	TOTAL ACTIVE FIXE																									

Conducatorul institutiei

NITA MARIA

Conducatorul compartimentului
financiar - contabil


DAVID IULIA
D. Celed



DENUMIREA ACTIVELOR FIXE	Cod	REDUCERI						SOLD LA SFARSITUL ANULUI	Vaoarea aferenta activelor fixe						neamortizabile			
		TOTAL din care:	Reevaluare	dezmembrari	transferuri/	vanzari	alte cai		Fondul activelor fixe necorporale ct.1000000 ct.1010000	Domeniul public al statului ct.1020101	Domeniul privat al statului ct.1020101	Proprietatea privata a institutiilor publice ct.1020102	Domeniul public al U.A.T. ct.1030000	Domeniul privat al U.A.T. ct.1040101	Proprietatea privata a institutiilor publice din administratia locala ct.1040102			
																11=12+13+ 14+15+16	12	13
A	B							17=4+5-11 17=18+19+20+21+ 22+23+24										
Active fixe necorporale in curs de executie (ct.2330000)	003							204.688										
TOTAL	004							204.688										
ACTIVE FIXE CORPORALE	006																	
Amenajari la terenuri (ct.2110200)	007							569.156										
Terenuri (ct.2110100)	008							652.232										
Construcții (ct.212) din care:	009							28.547.616										
- drumuri publice exclusiv si viaducte si tunele (ct.2120101)	012							8.004.293										
- poduri, podete, pasarele si viaducte pentru transporturi feroviare si rutiere, viaducte	016							742.866										
alte active fixe incadrate in grupa (ct.2120901)	019							19.800.157										
Active fixe corporale in curs de executie (ct.2310000)	021							895.034										
TOTAL	022							30.664.038										
TOTAL ACTIVE FIXE								30.868.726										

Conducatorul institutiei

NITA MARIH

Conducatorul compartimentului
financiar- contabil

DAVID IUKIA

TOTAL JUDET

pag. 1 - lei -

DENUMIRE INDICATORI	COD	Sold la inceputul anului	Sold la finele perioadei	
			TOTAL	Din care: aferent sumelor angajate cu prevederi bugetare
PLATI RESTANTE-TOTAL (rd.150+300) din care:	40001	46.648	459.695	440.000
-sub 30 de zile(rd.151+301)	40002	11.395	459.695	440.000
- peste 30 de zile (rd.152+302)	40003	35.253		
PLATI RESTANTE - TOTAL	40150			
SECTIUNEA DE FUNCTIONARE				
(rd.160+170+240+250+270+280+290) din care:		46.648		
-sub 30 de zile(rd.161+171+241+251+271+ 281+291)	40151	11.395		
- peste 30 de zile (rd.162+172+242+252+ 272+282+292)	40152	35.253		
Plati restante fata de bugetul general	40170			
consolidat(rd.171+172+173+174+175)din care:		46.648		
-sub 30 de zile	40171	11.395		
- peste 30 de zile	40172	35.253		
PLATI RESTANTE-TOTAL	40300			
SECTIUNEA DEZVOLTARE				
(rd.310+320+330), din care:			459.695	440.000
- sub 30 de zile(rd.311+321+331)	40301		459.695	440.000
Plati restante catre furnizori,creditori din operatii comerciale	40310			
(ct.4040100,ct.4050100,ct.4620101,ct.4620103, ct.4620109)(rd.311+312+313+315+316),din care:			459.695	440.000
- sub 30 de zile	40311		459.695	440.000

PRIMAR,
NITA MARIN



CONTABIL,
DAVID IULIA

TOTAL JUDET

pag. 2 - lei -

DENUMIRE INDICATORI	COD	Sold la inceputul anului	Sold la finele perioadei	
			TOTAL	Din care: aferent sumelor angajate cu prevederi bugetare
PLATI RESTANTE-TOTAL (rd.150+300) din care:	42001	46.648	459.695	440.000
-sub 30 de zile(rd.151+301)	42002	11.395	459.695	440.000
- peste 30 de zile (rd.152+302)	42003	35.253		
PLATI RESTANTE - TOTAL	42150			
SECTIUNEA DE FUNCTIONARE				
(rd.160+170+240+250+270+280+290) din care:		46.648		
-sub 30 de zile(rd.161+171+241+251+271+ 281+291)	42151	11.395		
- peste 30 de zile (rd.162+172+242+252+ 272+282+292)	42152	35.253		
Plati restante fata de bugetul general	42170			
consolidat(rd.171+172+173+174+175)din care:		46.648		
-sub 30 de zile	42171	11.395		
- peste 30 de zile	42172	35.253		
PLATI RESTANTE-TOTAL	42300			
SECTIUNEA DEZVOLTARE				
(rd.310+320+330), din care:			459.695	440.000
- sub 30 de zile(rd.311+321+331)	42301		459.695	440.000
Plati restante catre furnizori,creditori din operatii comerciale	42310			
(ct.4040100,ct.4050100,ct.4620101,ct.4620103, ct.4620109)(rd.311+312+313+315+316),din care:			459.695	440.000
- sub 30 de zile	42311		459.695	440.000

PRIMAR,
MIHA MARIN



CONTABIL,
DAVID IULIA
Jalu

II. Sinteza platilor restante si arieratelor
31.12.2021

Nr rd	Explicatie	Plati restante		Plati restante aferente programei nationale		Plati restante aferente fondurilor externe nerambursabile postaderare****)		Plati restante aferente fondurilor externe nerambursabile preaderare (sursa08/D)	
		total**)	din care arierate***)	total	din care arierate	total	din care arierate	total	din care arierate
		1	1.1	2	2.1	3	3.1	4	4.1
0									
1	Sold la finele lunii precedente	103.575				60.359			
2	Sold la finele perioadei	459.695		459.695					

Conducatorul institutiei

MIHA MARIN



Conducatorul compartimentului
financiar contabil


DAVID IULIA

II. Sinteza platilor restante si arieratelor
-bugete locale-
31.12.2021

Nr rd	Explicatie	Plati restante		Plati restante aferente programelor nationale		Plati restante aferente fondurilor externe nerambursabile postaderare****)		Plati restante aferente fondurilor externe nerambursabile preaderare (sursa08/D)	
		total**)	din care arierate***)	total	din care arierate	total	din care arierate	total	din care arierate
	0		1.1		2.1		3.1		4.1
1	Sold la finele lunii precedente	103.575							
2	Sold la finele perioadei	459.695		459.695		60.359			
						3	3.1	4	4.1

Conducatorul institutiei

NITA MARIN



Conducatorul compartimentului
financiar contabil

DAVID IULIA

Capi- tol	Sub- capi- tol	Pa- ra- graf	Ar- ti- col	Ali- ne- at	Denumire indicator	Prevederi bugetare initiale		Prevederi bugetare definitive	Drepturi constatate			Incasari realizate	Stingeri pe alte cai decat incasari	Drepturi constatate de incasat
						1	2		Total, din care:	4	5			
A						1	2	3=4+5	4	5	6	7	8=3-6-7	
0001	02				TOTAL VENITURI-BUGET LOCAL	3.200.000	4.517.650	4.447.660	295.114	4.152.546	4.116.889	685	330.086	
0002					I. VENITURI CURENTE	3.196.000	4.047.650	4.423.260	295.114	4.128.146	4.092.489	685	330.086	
0003					A. VENITURI FISCALE	2.927.000	3.766.150	3.969.179	165.899	3.803.280	3.786.136		183.043	
0004					A1. IMPOZIT PE VENIT, PROFIT SI CASTIGURI DIN CAPITAL	1.016.000	1.422.600	1.402.274		1.402.274	1.402.274			
0300	02				A1.2 IMPOZIT PE VENIT, PROFIT SI CASTIGURI DIN CAPITAL DE LA PERSOANE FIZICE	1.016.000	1.422.600	1.402.274		1.402.274	1.402.274			
0302					IMPOZIT PE VENIT	1.000	1.600	3.293		3.293	3.293			
18					Impozitul pe veniturile din transferul proprietatilor imobiliare din patrimoniul personal	1.000	1.600	3.293		3.293	3.293			
0402					COTE SI SUME DEFALCATE DIN IMPOZITUL PE VENIT	1.015.000	1.421.000	1.398.981		1.398.981	1.398.981			
0402	01				Cote defalcate din impozitul pe venit	305.000	373.000	353.041		353.041	353.041			
04					Sume alocate din cotele defalcate din impozitul pe venit pentru echilibrarea bugetelor locale	710.000	698.000	695.940		695.940	695.940			
0402	05				Sume repartizate din Fondul la dispozitia Consiliului Judetean		350.000	350.000		350.000	350.000			
0700	02				A3 IMPOZITE SI TAXE PE PROPRIETATE	350.000	350.000	528.158	134.724	393.434	382.540		145.618	
0702					IMPOZITE SI TAXE PE PROPRIETATE	350.000	350.000	528.158	134.724	393.434	382.540		145.618	
01					Impozit si taxa pe cladiri	78.000	78.000	106.818	15.076	91.742	88.307		18.511	
01					Impozit pe cladiri de la persoane fizice	32.000	32.000	46.049	9.949	36.100	35.613		10.436	
0702	01				Impozit si taxa pe cladiri de la persoane juridice	46.000	46.000	60.769	5.127	55.642	52.694		8.075	

Capi- tot	Sub- capi- tot	Pa- ra- graf	Ar- ti- col	Ali- ne- at	Denumire indicator	Prevederi bugetare initiale		Prevederi bugetare definitive		Drepturi constatate			Incasari realizate	Stingeri pe alte cai decat incasari	Drepturi constatate de incasat
						1	2	3=4+5	4	5	6	7			
					B	1	2	3=4+5	4	5	6	7	8=3-6-7		
0702	02				Impozit si taxa pe teren	272.000	272.000	421.070	119.648	301.422	293.963		127.107		
	01				Impozit pe terenuri de la persoane fizice	78.000	78.000	128.057	40.368	87.689	87.949		40.108		
0702	02				Impozit si taxa pe teren de la persoane juridice	8.000	8.000	16.684	5.376	11.308	8.078		8.606		
0702	02				Impozitul pe terenul extravilan	186.000	186.000	276.329	73.904	202.425	197.936		78.393		
	03				Taxe judiciare de timbru si alte taxe de timbru			270		270	270				
1000	02				A4 IMPOZITE SI TAXE PE BUNURI SI SERVICII	1.551.000	1.964.550	2.007.206	31.175	1.976.031	1.969.781		37.425		
1102					SUME DEFALCATE DIN TVA	1.483.000	1.896.550	1.896.000		1.896.000	1.896.000				
	02				Sume defalcate din taxa pe valoarea adaugata pentru finantarea cheltuielilor descentralizate la nivelul comunelor,oraselor, municipiilor, sectoarelor si Municipiului Bucuresti										
1102	06				Sume defalcate din taxa pe valoarea adaugata pentru echilibrarea bugetelor locale	795.000	902.550	902.000		902.000	902.000				
1602					TAXE PE UTILIZAREA BUNURILOR, AUTORIZAREA UTILIZARII BUNURILOR SAU PE DESFASURAREA DE ACTIVITATI	688.000	994.000	994.000		994.000	994.000				
1602	02				Impozit pe mijloacele de transport	68.000	68.000	111.206	31.175	80.031	73.781		37.425		
	01				Impozit pe mijloacele de transport detinute de persoane fizice*)	68.000	68.000	111.206	31.175	80.031	73.781		37.425		
1602	02				Impozit pe mijloace de transport detinute persoane de juridice*)	57.000	57.000	97.900	29.509	68.391	61.991		35.909		
	02				Impozit pe mijloace de transport detinute persoane de juridice*)	11.000	11.000	13.306	1.666	11.640	11.790		1.516		

Capi- tol	Sub- capi- ra- tol	Pa- ra- graf	Gr- pa / Ti- tu- lul	Ar- ti- col	Ali- ne- at	Denumire indicator	Prevederi bugetare initiale	Prevederi bugetare definitive	Drepturi constatate			Incasari realizate	Stingeri pe alte cai decat incasari	Drepturi constatate de incasat
									Total, din care:	din anii precedenti	din anul curent			
A						B	1	2	3=4+5	4	5	6	7	8=3-6-7
1800	02					A6. ALTE IMPOZITE SI TAXE FISCALE	10.000	29.000	31.541		31.541	31.541		
1802						ALTE IMPOZITE SI TAXE FISCALE	10.000	29.000	31.541		31.541	31.541		
	50					Alte impozite si taxe	10.000	29.000	31.541		31.541	31.541		
2900	02					C. VENITURI NEFISCALE	269.000	281.500	454.081	129.215	324.866	306.353	685	147.043
3000						C1. VENITURI DIN PROPRIETATE	87.000	87.000	87.310		87.310	87.310		
3002						VENITURI DIN PROPRIETATE	87.000	87.000	87.310		87.310	87.310		
	05					Venituri din concesiuni si inchirieri	87.000	87.000	87.310		87.310	87.310		
						Alte venituri din concesiuni si inchirieri de catre institutiile publice	87.000	87.000	87.310		87.310	87.310		
3300	02					C2. VANZARI DE BUNURI SI SERVICII	182.000	194.500	366.771	129.215	237.556	219.043	685	147.043
3302						VENITURI DIN PRESTARI DE SERVICII SI ALTE ACTIVITATI	99.000	99.000	137.949	21.143	116.806	116.423		21.526
	08					Venituri din prestari de servicii	11.000	11.000	21.470		21.470	21.470		
	50					Alte venituri din prestari de servicii si alte activitati	88.000	88.000	116.479	21.143	95.336	94.953		21.526
3402						VENITURI DIN TAXE ADMINISTRATIVE, ELIBERARI PERMISE	4.000	4.000	4.315		4.315	4.315		
3402	02					Taxe extrajudiciare de timbru	4.000	4.000	4.315		4.315	4.315		
3502						AMENZI, PENALITATI SI CONFISCARI	33.000	36.500	153.981	95.898	60.083	42.007	685	113.289
	01					Venituri din amenzi si alte sanctiuni aplicate potrivit dispozitiilor legale	33.000	36.500	153.981	95.898	60.083	42.007	685	113.289
3502	01	02				Venituri din amenzi si alte sanctiuni aplicate de catre alte institutii de specialitate	33.000	36.500	153.981	95.898	60.083	42.007	685	113.289
3602						DIVERSE VENITURI	46.000	46.000	59.526	12.174	47.352	47.298		12.228
	50					Alte venituri	46.000	46.000	59.526	12.174	47.352	47.298		12.228

V. DITA

Capi- tol	Sub- capi- tol	Pa- ra- gra- ful	Ar- ti- col	Al- ne- at	Denumire indicator	1	2	Drepturi constatate			Incasari realizate	Stingeri pe alte cai decat incasari	Drepturi constatate de incasat
						Prevederi bugetare initiale	Prevederi bugetare definitive	Total, din care:	din anii precedenti	din anul curent			
B						1	2	3=4+5	4	5	6	7	8=3-6-7
3702					TRANSFERURI VOLUNTARE, ALTELE DECAT SUBVENTIILE								
3702	01				Donatii si sponsorizari	9.000	9.000	9.000		9.000	9.000		
	03				Varsaminte din sectiunea de functionare pentru finantarea sectiunii de dezvoltare a bugetului local(cu semnul minus)	-1.056.300	-1.056.300	-780.118		-780.118	-780.118		
3702	04				Varsaminte din sectiunea de functionare	236.000	1.056.300	780.118		780.118	780.118		
4100	02				IV. SUBVENTII	4.000	470.000	24.400		24.400	24.400		
4200					SUBVENTII DE LA ALTE NIVELE ALE ADMINISTRATIEI PUBLICE	4.000	470.000	24.400		24.400	24.400		
4202					SUBVENTII DE LA BUGETUL DE STAT	4.000	470.000	24.400		24.400	24.400		
	34				Subventii pentru acordarea ajutorului pentru incalzirea locuintei cu lemne, carbuni, combustibili petrolieri	4.000	30.000	24.400		24.400	24.400		
4202	67				Subventii din sume obtinute in urma scoaterii la licitatie a certificatelor de emisii de gaze cu efect de sera pentru finantarea proiectelor de investitii								

CONTABIL,
DAVID IULIA



COMUNA MIROSI

Capi- tot	Sub- capi- tot	Pa- ra- graf	Ar- ti- col	Denumire indicator	Credite de angajament		Credite bugetare		Angajamente legale	Plati efectuate	Angajamente legale de platit	Cheltuieli efective					
					1	2	3	4					5	6	7	8-6-7	9
A					1	2	3	4	5	6	7	8-6-7	9				
B																	
5002				TOTAL CHELTUIELI			3.769.000	5.086.650	5.085.726	4.326.816	4.314.918	11.898	9.975.166				
5100	02			Partea I-a SERVICIIL PUBLICE GENERALE			1.144.000	1.069.000	1.068.937	1.029.518	1.026.286	3.232	9.727.18				
5102				AUTORITATI PUBLICE SI ACTIUNI EXTERNE			1.094.000	1.069.000	1.068.937	1.029.518	1.026.286	3.232	9.727.18				
	01			Autoritati executive si legislative			1.094.000	1.069.000	1.068.937	1.029.518	1.026.286	3.232	9.727.18				
	03			Autoritati executive			1.094.000	1.069.000	1.068.937	1.029.518	1.026.286	3.232	9.727.18				
5402				ALTE SERVICIIL PUBLICE GENERALE			50.000	1.069.000	1.068.937	1.029.518	1.026.286	3.232	9.727.18				
	05			Fond de rezerva bugetara la dispozitia autoritatilor locale			50.000										
6000	02			Partea II-a APARARE, ORDINE PUBLICA SI SIGURANTA NATIONALA			66.000	66.000	65.054	63.797	61.336	2.461	62.049				
6102				ORDINE PUBLICA SI SIGURANTA NATIONALA			66.000	66.000	65.054	63.797	61.336	2.461	62.049				
	05			Protectie civila si protectia contra incendiilor (protectie civila nonmilitara)			66.000	66.000	65.054	63.797	61.336	2.461	62.049				
6500	02			Partea III-a CHELTUIELI SOCIAL-CULTURALE			1.065.000	1.214.190	1.214.190	1.202.601	1.198.397	4.204	1.122.551				
6502				INVATAMANT			1.79.000	210.550	210.550	209.705	209.170	535	200.566				
	03			Invatamant prescolar si primar									546				
	02			Invatamant primar									546				
	04			Invatamant secundar			162.000	194.000	194.000	193.355	192.820	535	183.670				
	01			Invatamant secundar inferior			162.000	194.000	194.000	193.355	192.820	535	183.670				
	50			Alte cheltuieli in domeniul invatamantului			17.000	16.550	16.550	16.350	16.350		16.350				
6702				CULTURA, RECREERE SI RELIGIE			67.000	45.000	45.000	39.492	39.492		19.997				
	03			Servicii culturale			57.000	31.000	31.000	25.615	25.615		6.120				
	02			Biblioteca publice comunale, orasesti, municipale			23.000	2.000	2.000	873	873		2.173				
	03			Camine culturale			34.000	29.000	29.000	24.742	24.742		3.947				
6702	03	07		Servicii recreative si sportive			10.000	14.000	14.000	13.877	13.877		13.877				
	05																

Capi- tol	Sub- capi- tol	Pa- ra- gra- ful graf	Pa- ru- pa / Titlu	Ar- ti- col	Al- ne- at	Denumire indicator	Credite de angajament		Credite bugetare		Angajamente bugetare	Angajamente legale	Plati efectuate	Angajamente legale de platit	Cheltuieli efective
							initiale	definitive	initiale	definitive					
A						B	1	2	3	4	5	6	7	8-6-7	9
6702	01					Sport			10.000	14.000	14.000	13.877	13.877		13877
6802		05				ASIGURARI SI ASISTENTA SOCIALA			819.000	938.640	938.640	933.404	949.735	3.669	901988
						Asistenta sociala in caz de boli si invaliditati			759.000	881.640	881.640	881.634	880.075	1.539	832281
6802	05	02				Asistenta sociala in caz de invaliditate			759.000	881.640	881.640	881.634	880.075	1.539	832281
	15					Prevenirea excluderii sociale			11.000	30.000	30.000	25.270	25.270		25270
						Ajutor social			11.000	30.000	30.000	25.270	25.270		25270
						Alte cheltuieli in domeniul asigurarilor si asistentei sociale			49.000	47.000	47.000	46.500	44.390	2.110	44437
6802	50	50				Alte cheltuieli in domeniul asistentei sociale			49.000	47.000	47.000	46.500	44.390	2.110	44437
7000	02					Partea IV-a SERVICII SI DEZVOLTARE PUBLICA, LOCUINTE, MEDIU SI APE			713.000	1.912.860	1.912.860	1.211.849	1.209.848	2.001	1.111.213
7002						LOCUINTE, SERVICII SI DEZVOLTARE PUBLICA			593.000	1.801.860	1.801.860	1.101.181	1.099.180	2.001	1.000.545
	05					Alimentare cu apa si amenajari hidrotehnice			5.000	577.700	577.700	577.677	577.677		577.677
						Alimentare cu apa			5.000	577.700	577.700	577.677	577.677		577.677
	06					Iluminat public si electrificari			207.000	626.160	626.160	184.064	184.064		82.064
	07					Alimentare cu gaze naturale in localitati									
	50					Alte servicii in domeniile locuintelor, serviciilor si dezvoltarii comunale			361.000	347.000	347.000	339.440	337.439	2.001	340.804
7402						PROTECTIA MEDIULUI			120.000	111.000	111.000	110.668	110.668		110.668
	05					Salubritate si gestiunea deseurilor			120.000	111.000	111.000	110.668	110.668		110.668
						Salubritate			120.000	111.000	111.000	110.668	110.668		110.668
8000	02					Partea V-a ACTIUNI ECONOMICE			781.000	824.600	824.600	819.051	819.051		6.706.635
8402						TRANSPORTURI			781.000	824.600	824.600	819.051	819.051		6.706.635
	03					Transport rutier			781.000	824.600	824.600	819.051	819.051		6.706.635
						Drumuri si poduri			781.000	824.600	824.600	819.051	819.051		6.706.635

Capi- tol	Sub- capi- tol	Pa- ra- graf	Gru- pa / Titlu col	Ar- ti- col	Ali- ne- at	Denumire indicator	Credite de angajament		Credite bugetare		Angajamente bugetare	Angajamente legale	Plati efectuate	Angajamente legale de platit	Cheltuieli efective					
							1	2	3	4						5	6	7	8=6-7	9
A							1	2	3	4	5	6	7	8=6-7	9					
B							1	2	3	4	5	6	7	8=6-7	9					
5002						TOTAL CHELTUIELI			5.086.650		5.085.726	4.326.816	4.314.918	11.898	9.975.166					
	01					CHELTUIELI CURENTE			3.769.000		3.646.250	3.603.522	3.591.624	11.898	8.800.376					
	10					TITLUL I CHELTUIELI DE PERSONAL			3.548.000		1.455.220	1.455.220	1.443.672	11.548	1.377.032					
	10	01				Cheltuieli salariale in bani			1.456.000		1.400.220	1.400.220	1.390.513	9.707	1.325.820					
	10	01	01			Salarii de baza			1.397.500		1.176.740	1.176.740	1.169.280	7.460	1.108.099					
	10	01	06			Alte sporuri			1.169.500		25.000	25.000	24.960	40	24.960					
	10	01	12			Indemnizatii platite unor persoane din afara unitatii			25.000		100.000	100.000	99.840	160	99.840					
	10	01	13			Drepturi de delegare			100.000		3.200	3.200	2.820	380	2.820					
	10	01	17			Indemnizatii de hrana			4.600		95.280	95.280	93.613	1.667	90.101					
	10	02				Cheltuieli salariale in natura			98.400		22.000	22.000	21.815	185	21.815					
	10	02	05			Transportul la si de la locul de munca			25.000		22.000	22.000	21.815	185	21.815					
	10	03				Contributii			25.000		33.000	33.000	31.344	1.656	29.397					
	10	03	07			Contributia asiguratorie pentru munca			33.500		33.000	33.000	31.344	1.656	29.397					
	20					TITLUL II BUNURI SI SERVICII			976.000		1.009.160	972.719	972.719		905.338					
	20	01				Bunuri si servicii			582.700		595.560	583.176	583.176		545.008					
	20	01	01			Furnituri de birou			10.000		6.600	6.200	6.200		6.200					
	20	01	02			Materiale pentru curatenie			6.000		4.600	4.600	4.600		5.334					
	20	01	03			Incalziri, iluminat si forta motrica			1.53.500		147.800	142.364	142.364		143.665					
	20	01	08			Posta, telecomunicatii, radio, tv, internet			24.000		25.600	25.169	25.169		25.170					
	20	01	09			Materiale si prestari de servicii cu caracter functional			12.000		14.000	13.975	13.975		13.975					
	20	01	30			Alte bunuri si servicii pentru intretinere si functionare			377.200		396.960	390.868	390.868		350.664					
	20	05				Bunuri de natura obiectelor de inventar			25.300		29.400	29.213	29.213							
	20	05	30			Alte obiecte de inventar			25.300		29.400	29.213	29.213							
	20	06				Deplasari, detasari, transferari			15.500		16.500	14.442	14.442		14.442					

Capi- tol	Sub- capi- tol	Pa- ra- gra- ful	Gru- pa / Titlu col	Ali- ne- at	Denumire indicator	Credite de angajament		Credite bugetare		Angajamente bugetare	Angajamente legale	Plati efectuate	Angajamente legale de platit	Cheltuieli efective
						initiale	definitive	initiale	definitive					
A					1	2	3	4	5	6	7	8=6-7	9	
B														
	20	06	01		Deplasari interne, detasari, transferari			15.500	16.500	16.500	14.442	14.442	8=6-7	14.442
	20	13			Pregatire profesionala			4.000	3.100	3.100	3.070	3.070		3.070
	20	19			Contributii ale administratiei publice locale la realizarea unor lucrari si servicii de interes public local, in baza unor conventii sau contracte de asociere									
	20	23			Prevenirea si combaterea inundatiilor si ingheturilor			17.300	17.300	17.300	14.450	14.450		14.450
	20	30			Alte cheltuieli			15.000	9.000	9.000	7.828	7.828		7.828
	20	30	03		Prime de asigurare non-viata			316.200	338.300	338.300	320.540	320.540		320.540
	20	30	30		Alte cheltuieli cu bunuri si servicii			500	500	500	500	500		500
	50				TITLUL V FONDURI DE REZERVA			315.700	337.800	337.800	320.040	320.040		320.040
	50	04			Fond de rezerva bugetara la dispozitia autoritatilor locale			50.000						
	57				TITLUL VIII ASISTENTA SOCIALA			50.000						
	57	02			Ajutoare sociale			462.000	535.970	535.970	530.534	530.534		546.860
	57	02	01		Ajutoare sociale in numerar			462.000	535.970	535.970	530.534	530.534		546.860
	57	02	03		Tichete de cresa si tichete sociale pentru gradinita			455.000	529.420	529.420	524.184	524.184		540.510
	58				TITLUL X PROIECTE CU FINANTARE DIN FONDURILE EXTERNE NERAMBURSABILE			7.000	6.550	6.550	6.350	6.350		6.350
	58	04			CADRULUI FINANCIAR 2014-2020			584.000	615.900	615.900	615.049	615.049		5.941.496
	58	04	01		Programe din Fondul European Agricol de Dezvoltare Rurala (FEADR)			584.000	615.900	615.900	615.049	615.049		5.941.496
	58	04	02		Finantarea nationala			241.000	241.000	241.000	240.667	240.667		588.673
	58	04	03		Finantarea externa nerambursabila			140.000	140.000	140.000	139.601	139.601		3.648.117
	59				Cheltuieli neeligibile			203.000	234.900	234.900	234.781	234.781		1.734.706
	59				TITLUL XI ALTE CHELTUIELI			20.000	30.000	30.000	30.000	29.650	330	29.650

Capi- tol	Sub- capi- tol	Pa- ra- graf	Ar- ti- col	Al- ne- at	Denumire indicator	Credite de angajament		Credite bugetare		Angajamente bugetare	Angajamente legale	Plati efectuate	Angajamente legale de platit	Cheltuieli efective
						initiale	definitive	initiale	definitive					
A					B	1	2	3	4	5	6	7	8=6-7	9
	59	01			Burse			20.000	30.000	30.000	30.000	29.650	350	29.650
	70				CHELTUIELI DE CAPITAL			221.000	1.477.700	1.477.700	761.518	761.518		1.174.790
	71				TITLUL XIII ACTIVE NEFINANCIARE			221.000	1.477.700	1.477.700	761.518	761.518		1.174.790
	71	01			Active fixe			221.000	1.477.700	1.477.700	761.518	761.518		1.174.790
	71	01	01		Constructii			131.000	1.387.700	1.387.700	692.172	692.172		1.161.059
	71	01	02		Masini, echipamente si mijloace de transport									
	71	01	03		Mobilier, aparatura birotica si alte active corporale									6.494
	71	01	30		Alte active fixe (inclusiv reparatii capitale)			90.000	90.000	90.000	69.346	69.346		230
	84				PLATIEFECTUATE IN ANII PRECEDENTI SI RECUPERATE IN ANUL CURENT									7.007
	85				Titlul XIX PLATIEFECTUATE IN ANII PRECEDENTI SI RECUPERATE IN ANUL CURENT									
	85	01			Plati efectuate in anii precedenti si recuperate in anul curent									
	85	01	01		Plati efectuate in anii precedenti si recuperate in anul curent (SF)									
	85	01	02		Plati efectuate in anii precedenti si recuperate in anul curent (SD)									
5100	02				Partea I-a SERVICII PUBLICE GENERALE			1.144.000	-28.300	-28.215	-28.215	-28.215	3.232	972.718
5102					AUTORITATI PUBLICE SI ACTIUNI EXTERNE			1.094.000	1.069.000	1.068.937	1.029.518	1.026.286	3.232	972.718
	01				CHELTUIELI CURENTE			1.004.000	988.000	988.000	969.235	966.003	3.232	965.093
	10				TITLUL I CHELTUIELI DE PERSONAL			694.000	657.000	657.000	657.000	653.768	3.232	654.063
	10	01			Cheltuieli salariale in bani			678.000	642.000	642.000	642.000	639.439	2.561	639.728
	10	01	01		Salarii de baza			549.000	520.000	520.000	520.000	518.054	1.946	518.237

Capi- tol	Sub- pa- ra- graf	Gru- pa / Titlu	Ar- ti- col	Ali- ne- at	Denumire indicator	Credite de angajament		Credite bugetare		Angajamente bugetare	Angajamente legale	Plati efectuate	Angajamente legale de platit	Cheltuieli efective
						1	2	3	4					
A						1	2	3	4	5	6	7	8=6-7	9
B														
10	01	12			Indemnizatii platite unor persoane din afara unitatii			100.000	100.000	100.000	100.000	99.840	160	99.840
10	01	13			Drepturi de delegare			4.000	2.600	2.600	2.600	2.440	160	2.440
10	01	17			Indemnizatii de hrana			25.000	19.400	19.400	19.400	19.105	295	19.211
10	03				Contributii			16.000	15.000	15.000	15.000	14.329	671	14.335
10	03	07			Contributia asiguratorie pentru munca			16.000	15.000	15.000	15.000	14.329	671	14.335
20					TITLUL II BUNURI SI SERVICII			310.000	331.000	331.000	312.235	312.235		311.030
20	01				Bunuri si servicii			142.000	143.000	143.000	139.735	139.735		139.735
20	01	01			Furnituri de birou			7.000	5.000	5.000	4.600	4.600		4.600
20	01	02			Materiale pentru curatenie			2.000	2.000	2.000	2.000	2.000		2.000
20	01	03			Incalzi, iluminat si forta motrica			51.000	51.000	51.000	50.993	50.993		50.993
20	01	08			Posta, telecomunicatii, radio, tv, internet			15.000	18.000	18.000	17.716	17.716		17.716
20	01	30			Alte bunuri si servicii pentru intretinere si functionare			67.000	67.000	67.000	64.426	64.426		64.426
20	05				Bunuri de natura obiectelor de inventar			1.300	1.300	1.300	1.205	1.205		1.205
20	05	30			Alte obiecte de inventar			1.300	1.300	1.300	1.205	1.205		1.205
20	06				Deplasari, detasari, transferari			10.000	10.000	10.000	8.348	8.348		8.348
20	06	01			Deplasari interne, detasari, transferari			10.000	10.000	10.000	8.348	8.348		8.348
20	19				Contributii ale administratiei publice locale la realizarea unor lucrari si servicii de interes public local, in baza unor conventii sau contracte de asociere			17.000	17.000	17.000	14.450	14.450		14.450
20	30				Alte cheltuieli			139.700	139.700	139.700	148.497	148.497		148.497
20	30	30			Alte cheltuieli cu bunuri si servicii			139.700	139.700	139.700	148.497	148.497		148.497
70					CHELTUIELI DE CAPITAL			90.000	90.000	90.000	69.346	69.346		69.346
71					TITLUL XIII ACTIVE NEFINANCIARE			90.000	90.000	90.000	69.346	69.346		69.346
71	01				Active fixe			90.000	90.000	90.000	69.346	69.346		69.346

Capi- tol	Sub- capi- tol	Pa- ra- graf	Gru- pa / Titlu	Ar- ti- col	Ali- ne- at	Denumire indicator	Credite de angajament		Credite bugetare		Angajamente legale	Plati efectuate	Angajamente legale de platit	Cheltuieli efective	
							initiale	definitive	initiale	definitive					
A							1	2	3	4	5	6	7	8-6-7	9
B															
	10	01	17			Indemnizatii de hrana	4.200		4.200	4.200	3.714	4.200	486	3.800	
	10	03				Contributii	1.200		1.200	1.200	1.195	1.200	5	1.196	
	10	03	07			Contributia asiguratorie pentru munca	1.200		1.200	1.200	1.195	1.200	5	1.196	
	20					TITLUL II BUNURI SI SERVICII	9.000		9.000	9.000	7.743	7.743		7.487	
	20	01				Bunuri si servicii	3.700		3.700	3.700	781	3.700		4.787	
	20	01	30			Alte bunuri si servicii pentru intretinere si functionare	3.700		3.700	3.700	781	3.700		4.787	
	20	05				Bunuri de natura obiectelor de inventar			4.300	4.300	4.262	4.262			
	20	05	30			Alte obiecte de inventar			4.300	4.300	4.262	4.262			
	20	06				Deplasari, detasari, transferari	1.500		1.500	1.500	1.105	1.105		1.105	
	20	06	01			Deplasari interne, detasari, transferari	1.500		1.500	1.500	1.105	1.105		1.105	
	20	19				Contributii ale administratiilor publice locale la realizarea unor lucrari si servicii de interes public local, in baza unor conventii sau contracte de asociere			300	300					
	20	30				Alte cheltuieli	3.500		1.600	1.600	1.595	1.595		1.595	
	20	30	03			Prime de asigurare non-viata	500		500	500	500	500		500	
	20	30	30			Alte cheltuieli cu bunuri si servicii	3.000		1.100	1.100	1.095	1.095		1.095	
	84					PLATI EFECTUATE IN ANII PRECEDENTI SI RECUPERATE IN ANUL CURENT									
	85					Titlul XIX PLATI EFECTUATE IN ANII PRECEDENTI SI RECUPERATE IN ANUL CURENT			-946	-946	-946	-946			
	85	01				Plati efectuate in anii precedenti si recuperate in anul curent			-946	-946	-946	-946			
	85	01	01			Plati efectuate in anii precedenti si recuperate in anul curent (SF)			-946	-946	-946	-946			
6500	02					Partea III-a CHELTUIELI SOCIAL-CULTURALE	1.065.000		1.214.190	1.214.190	1.202.601	1.198.397	4.204	1.122.551	

Capi- tol	Sub- capi- tol	Pa- ra- graf	Gru- pa / Titlu col	Ali- ne- at	Denumire indicator	Credite de angajament		Credite bugetare		Angajamente legale	Plati efectuate	Angajamente legale de platit	Cheltuieli efective	
						1 initiale	2 definitive	3 initiale	4 definitive					
			A		B	1	2	3	4	5	6	7	8-6-7	9
6502					INVATAMANT			210.550	210.550	210.550	209.705	209.170	535	200.566
	01				CHELTUIELI CURENTE			179.000	197.550	197.550	197.210	196.675	535	194.664
	10				TITLUL I CHELTUIELI DE PERSONAL			25.000	22.000	22.000	22.000	21.815	185	21.815
	10	02			Cheltuieli salariale in natura			25.000	22.000	22.000	22.000	21.815	185	21.815
	10	02	05		Transportul la si de la locul de munca			25.000	22.000	22.000	22.000	21.815	185	21.815
	20				TITLUL II BUNURI SI SERVICII			117.000	129.000	129.000	128.860	128.860	185	126.849
	20	01			Bunuri si servicii			106.000	109.100	109.055	109.055	109.055		109.790
	20	01	01		Furnituri de birou			3.000	1.600	1.600	1.600	1.600		1.600
	20	01	02		Materiale pentru curatenie			4.000	2.600	2.600	2.600	2.600		3.334
	20	01	03		Incalzit, iluminat si forta motrica			39.000	43.300	43.300	43.300	43.300		43.300
	20	01	08		Posta, telecomunicatii, radio, tv, internet			8.000	6.600	6.600	6.580	6.580		6.581
	20	01	09		Materiale si prestari de servicii cu caracter functional			12.000	14.000	14.000	13.975	13.975		13.975
	20	01	30		Alte bunuri si servicii pentru intretinere si functionare			40.000	41.000	41.000	41.000	41.000		41.000
	20	05			Bunuri de natura obiectelor de inventar			3.000	2.800	2.800	2.746	2.746		2.746
	20	05	30		Alte obiecte de inventar			3.000	2.800	2.800	2.746	2.746		2.746
	20	06			Deplasari, detasari, transferari			4.000	5.000	5.000	4.989	4.989		4.989
	20	06	01		Deplasari interne, detasari, transferari			4.000	5.000	5.000	4.989	4.989		4.989
	20	13			Pregatire profesionala			4.000	3.100	3.100	3.070	3.070		3.070
	20	30			Alte cheltuieli			9.000	9.000	9.000	9.000	9.000		9.000
	20	30	30		Alte cheltuieli cu bunuri si servicii			9.000	9.000	9.000	9.000	9.000		9.000
	57				TITLUL VIII ASISTENTA SOCIALA			17.000	16.550	16.550	16.350	16.350		16.350
	57	02			Ajutoare sociale			17.000	16.550	16.550	16.350	16.350		16.350
	57	02	01		Ajutoare sociale in numerar			10.000	10.000	10.000	10.000	10.000		10.000
	57	02	03		Tichete de cresa si tichete sociale pentru gradinita			7.000	6.550	6.550	6.350	6.350		6.350

Capi- tol	Sub- capi- tol	Pa- ra- graf	Gru- pa / Titlu col	Ali- ne- at	Denumire indicator	Credite de angajament		Credite bugetare		Angajamente bugetare	Angajamente legale	Plati efectuate	Angajamente legale de platit	Cheltuieli efective
						initiale	definitive	initiale	definitive					
A					B	1	2	3	4	5	6	7	8=6-7	9
		59	01		TITLUL XI ALTE CHELTUIELI			20.000	30.000	30.000	30.000	29.650	350	29.650
		59	01		Burse			20.000	30.000	30.000	30.000	29.650	350	29.650
		70			CHELTUIELI DE CAPITAL				13.000	13.000	12.495	12.495		5.902
		71	01		TITLUL XIII ACTIVE NEFINANCIARE				13.000	13.000	12.495	12.495		5.902
		71	01		Active fixe				13.000	13.000	12.495	12.495		5.902
		71	01	01	Constructii				13.000	13.000	12.495	12.495		5.902
		71	01	02	Masini, echipamente si mijloace de transport				13.000	13.000	12.495	12.495		5.902
		71	01	30	Alte active fixe (inclusiv reparatii capitale)									546
6702		01			CULTURA, RECREERE SI RELIGIE			67.000	45.000	45.000	39.492	39.492		5.356
		10			CHELTUIELI CURENTE			67.000	45.000	45.000	39.492	39.492		19.997
		10	01		TITLUL I CHELTUIELI DE PERSONAL			21.000						19.793
		10	01		Cheltuieli salariale in bani			20.500						
		10	01	01	Salarii de baza			18.700						
		10	01	17	Indemnizatii de hrana			1.800						
		10	03		Contributii			500						
		10	03	07	Contributia asiguratorie pentru munca			500						
		20			TITLUL II BUNURI SI SERVICII			46.000	45.000	45.000	39.492	39.492		19.793
		20	01		Bunuri si servicii			16.000	11.000	11.000	6.702	6.702		8.003
		20	01	03	Incalzit, iluminat si forta motrica			6.500	6.500	6.500	2.408	2.408		3.709
		20	01	08	Posta, telecomunicatii, radio, tv, internet			1.000	1.000	1.000	873	873		873
		20	01	30	Alte bunuri si servicii pentru intretinere si functionare			8.500	3.500	3.500	3.421	3.421		3.421
		20	05		Bunuri de natura obiectelor de inventar			21.000	21.000	21.000	21.000	21.000		21.000
		20	05	30	Alte obiecte de inventar			21.000	21.000	21.000	21.000	21.000		21.000
		20	30		Alte cheltuieli			9.000	13.000	13.000	11.790	11.790		11.790

Capi- tol	Sub- capi- tol	Pa- ra- graf	Gru- pa / Titlu col	Ali- ne- at	Denumire indicator	Credite de angajament		Credite bugetare	Angajamente bugetare	Angajamente legale	Plati efectuate	Angajamente legale de platit	Cheltuieli efective	
						1	2							3
					B	1	2	3	4	5	6	7	8=6-7	9
			20 30 30		Alte cheltuieli cu bunuri si servicii			13.000	13.000	11.790	11.790	11.790		11.790
			70		CHELTUIELI DE CAPITAL									204
			71		TITLUL XIII ACTIVE NEFINANCIARE									204
			71 01		Active fixe									204
			71 01 03		Mobilier, aparatura biroutica si alte active corporale									204
6802			01		ASIGURARI SI ASISTENTA SOCIALA			819.000	958.640	953.404	949.735	3.669	3.669	901.988
			10		CHELTUIELI CURENTE			819.000	958.640	953.404	949.735	3.669	3.669	901.988
			10 01		TITLUL I CHELTUIELI DE PERSONAL			374.000	439.220	439.220	435.551	3.669	3.669	371.478
			10 01 01		Cheltuieli salariale in bani			365.200	429.420	429.420	425.829	3.591	3.591	363.647
			10 01 01		Salarii de baza			329.800	388.740	388.740	385.537	3.203	3.203	326.376
			10 01 17		Indemnizatii de hrana			35.400	40.680	40.680	40.292	388	388	37.271
			10 03		Contributii			8.800	9.800	9.800	9.722	78	78	7.831
			10 03 07		Contributia asiguratorie pentru munca			8.800	9.800	9.800	9.722	78	78	7.831
			57		TITLUL VIII ASISTENTA SOCIALA			445.000	519.420	514.184	514.184			530.510
			57 02		Ajutoare sociale			445.000	519.420	514.184	514.184			530.510
			57 02 01		Ajutoare sociale in numerar			445.000	519.420	514.184	514.184			530.510
7000 02					Partea IV-a SERVICII SI DEZVOLTARE			713.000	1.912.860	1.211.849	1.209.848	2.001	2.001	1.111.213
					PUBLICA, LOCUINTE, MEDIU SI APE			593.000	1.801.860	1.101.181	1.099.180	2.001	2.001	1.000.545
7002					LOCUINTE, SERVICII SI DEZVOLTARE PUBLICA			466.000	431.160	421.504	419.503	2.001	2.001	422.868
			01		CHELTUIELI CURENTE			285.000	280.000	280.000	277.999	2.001	2.001	275.114
			10		TITLUL I CHELTUIELI DE PERSONAL			278.000	273.000	273.000	271.901	1.099	1.099	269.079
			10 01		Cheltuieli salariale in bani			221.000	217.000	217.000	216.439	561	561	214.300
			10 01 01		Salarii de baza			25.000	25.000	25.000	24.960	40	40	24.960
			10 01 06		Alte sponuri			32.000	31.000	31.000	30.502	498	498	29.819
			10 01 17		Indemnizatii de hrana			7.000	7.000	7.000	6.098	902	902	6.035
			10 03		Contributii			7.000	7.000	7.000	6.098	902	902	6.035
			10 03 07		Contributia asiguratorie pentru munca			7.000	7.000	7.000	6.098	902	902	6.035

Capi- tol	Sub- capi- tol	Pa- ra- graf	Gru- pa / Titlu col	Ar- ti- col	Al- ne- at	Denumire indicator	Credite de angajament		Credite bugetare	Angajamente bugetare	Angajamente legale	Plati efectuate	Angajamente legale de platit	Cheltuieli efective	
							initiale	definitive							
A							1	2	3	4	5	6	7	8=6-7	9
B															
	20					TITLUL II BUNURI SI SERVICII			181.000	151.160	141.504	141.504		147.754	
	20	01				Bunuri si servicii			122.000	98.160	94.686	94.686		100.936	
	20	01	03			Incalzit, iluminat si forta motrica			57.000	47.000	45.663	45.663		45.663	
	20	01	30			Alte bunuri si servicii pentru intretinere si functionare			65.000	51.160	49.023	49.023		55.273	
	20	23				Prevenirea si combaterea inundatiilor si ingheturilor			15.000	9.000	7.828	7.828		7.828	
	20	30				Alte cheltuieli			44.000	44.000	38.990	38.990		38.990	
	20	30	30			Alte cheltuieli cu bunuri si servicii			44.000	44.000	38.990	38.990		38.990	
	70					CHELTUIELI DE CAPITAL			127.000	1.370.700	679.677	679.677		577.677	
	71					TITLUL XIII ACTIVE NEFINANCIARE			127.000	1.370.700	679.677	679.677		577.677	
	71	01				Active fixe			127.000	1.370.700	679.677	679.677		577.677	
	71	01	01			Constructii			127.000	1.370.700	679.677	679.677		577.677	
7402						PROTECTIA MEDIULUI			120.000	111.000	110.668	110.668		110.668	
	01					CHELTUIELI CURENTE			120.000	111.000	110.668	110.668		110.668	
	20					TITLUL II BUNURI SI SERVICII			120.000	111.000	110.668	110.668		110.668	
	20	30				Alte cheltuieli			120.000	111.000	110.668	110.668		110.668	
	20	30	30			Alte cheltuieli cu bunuri si servicii			120.000	111.000	110.668	110.668		110.668	
8000	02					Partea V-a ACTIUNI ECONOMICE			781.000	824.685	819.051	819.051		6.706.635	
8402						TRANSPORTURI			781.000	824.685	819.051	819.051		6.706.635	
	01					CHELTUIELI CURENTE			777.000	848.900	847.266	847.266		6.123.253	
	20					TITLUL II BUNURI SI SERVICII			193.000	233.000	232.217	232.217		181.757	
	20	01				Bunuri si servicii			193.000	233.000	232.217	232.217		181.757	
	20	01	30			Alte bunuri si servicii pentru intretinere si functionare			193.000	233.000	232.217	232.217		181.757	
	58					TITLUL X PROIECTE CU FINANTARE DIN FONDURI EXTERNE NERAMBURSABILE CADRULUI FINANCIAR 2014-2020			581.000	615.900	615.049	615.049		5.941.496	

ch. total

Capi- tol	Sub- capi- tol	Pa- ra- gra- f	Ar- ti- col	Al- ne- at	Denumire indicator	Credite de angajament		Credite bugetare		Angajamente bugetare	Angajamente legale	Plati efectuate	Angajamente legale de platit	Cheltuieli efective
						initiale	definitive	initiale	definitive					
A						1	2	3	4	5	6	7	8=6-7	9
B														
	58	04			Programe din Fondul European Agricol de Dezvoltare Rurala (FEADR)			584.000	615.900	615.900	615.049	615.049		5.941.496
	58	04	01		Finantarea nationala			241.000	241.000	241.000	240.667	240.667		558.673
	58	04	02		Finantarea externa nerambursabila			140.000	140.000	140.000	139.601	139.601		3.648.117
	58	04	03		Cheltuieli neeligibile			203.000	234.900	234.900	234.781	234.781		1.734.706
	70				CHELTUIELI DE CAPITAL			4.000	4.000	4.000				583.382
	71				TITLUL XIII ACTIVE NEFINANCIARE			4.000	4.000	4.000				583.382
	71	01			Active fixe			4.000	4.000	4.000				583.382
	71	01	01		Constructii			4.000	4.000	4.000				583.382
	84				TITLUL XV PLATI EFECTUATE IN ANII PRECEDENTI SI RECUPERATE									
					IN ANUL CURENT									
	85				Titlul XIX PLATI EFECTUATE IN ANII PRECEDENTI SI RECUPERATE									
					IN ANUL CURENT									
	85	01			Plati efectuate in anii precedenti si recuperate in anul curent									
	85	01	02		Plati efectuate in anii precedenti si recuperate in anul curent (SD)									

Conducatorul institutiei,

MIHAEL MARIN

Conducatorul compartimentului financiar-contabil

DAVID IULIAN



CONTUL DE EXECUTIE AL BUGETULUI LOCAL - VENITURI
SECTIUNEA DE FUNCTIONARE
31.12.2021

Capi- tol	Sub- capi- tol	Pa- ra- gra- ful	Gru- pa / ti- tul	Ar- ti- col	Al- ne- at	Denumire indicator	Prevederi bugetare initiale		Prevederi bugetare definitive		Drepturi constatate			Incasari realizate	Stingeri pe alte cai decat incasari	Drepturi constatate de incasat
							1	2	Total, din care:	4	5	6	7			
A							1	2	3=4+5	4	5	6	7	8-3-6-7		
0001	02					TOTAL VENITURI-BUGET LOCAL	2.964.000	3.021.350	3.667.542	295.114	3.372.428	3.336.771	685	330.086		
0002						I. VENITURI CURENTE	2.960.000	2.991.350	3.643.142	295.114	3.348.028	3.312.371	685	330.086		
0003						A. VENITURI FISCALE	2.927.000	3.766.150	3.969.179	165.899	3.803.280	3.786.136		183.043		
0004						AI. IMPOZIT PE VENIT, PROFIT SI CASTIGURI DIN CAPITAL	1.016.000	1.422.600	1.402.274		1.402.274	1.402.274				
0300						AI.2 IMPOZIT PE VENIT, PROFIT SI CASTIGURI DIN CAPITAL DE LA PERSOANE FIZICE	1.016.000	1.422.600	1.402.274		1.402.274	1.402.274				
0302	18					IMPOZIT PE VENIT	1.000	1.600	3.293		3.293	3.293				
						Impozitul pe veniturile din transferul proprietatilor imobiliare din patrimoniul personal	1.000	1.600	3.293		3.293	3.293				
0402						COTE SI SUME DEFALCATE DIN IMPOZITUL PE VENIT	1.015.000	1.421.000	1.398.981		1.398.981	1.398.981				
01						Cote defalcate din impozitul pe venit	305.000	373.000	353.041		353.041	353.041				
04						Sume alocate din cotele defalcate din impozitul pe venit pentru echilibrarea bugetelor locale	710.000	698.000	695.940		695.940	695.940				
05						Sume repartizate din Fondul la dispozitia Consiliului Judetean		350.000	350.000		350.000	350.000				
0700	02					A3 IMPOZITE SI TAXE PE PROPRIETATE	350.000	350.000	528.158	134.724	393.434	382.540		145.618		
0702						IMPOZITE SI TAXE PE PROPRIETATE	350.000	350.000	528.158	134.724	393.434	382.540		145.618		
01						Impozit si taxa pe cladiri	78.000	78.000	106.818	15.076	91.742	88.307		18.511		
01						Impozit pe cladiri de la persoane fizice	32.000	32.000	46.049	9.949	36.100	35.613		10.436		
02						Impozit si taxa pe cladiri de la persoane juridice	46.000	46.000	60.769	5.127	55.642	52.694		8.075		

Capi- tol	Sub- capi- tol	Pa- ra- graf	Pa- ra- gra- ful	Ar- ti- col	Ali- ne- at	Denumire indicator	Prevederi bugetare initiale	Prevederi bugetare definitive	Drepturi constatate			Incasari realizate	Stingeri pe alte cai decat incasari	Drepturi constatate de incasat
									Total, din care:	din anii precedenti	din anul curent			
A						B	1	2	3=4+5	4	5	6	7	8-3-6-7
0702	02					Impozit si taxa pe teren	272.000	272.000	421.070	119.648	301.422	293.963		127.107
	01					Impozit pe terenuri de la persoane fizice	78.000	78.000	128.057	40.368	87.689	87.949		40.108
	02					Impozit si taxa pe teren de la persoane juridice	8.000	8.000	16.684	5.376	11.308	8.078		8.606
	03					Impozitul pe terenul extravilan	186.000	186.000	276.329	73.904	202.425	197.936		78.393
	03					Taxe judiciare de timbru si alte taxe de timbru			270		270			270
1000	02					A4 IMPOZITE SI TAXE PE BUNURI SI SERVICII	1.551.000	1.964.550	2.007.206	31.175	1.976.031	1.969.781		37.425
1102	02					SUME DEFALCATE DIN TVA	1.483.000	1.896.550	1.896.000		1.896.000	1.896.000		
						Sume defalcate din taxa pe valoarea adaugata pentru finantarea cheltuielilor descentralizate la nivelul comunelor,oraselor, municipiilor, sectoarelor si Municipiului Bucuresti								
	06					Sume defalcate din taxa pe valoarea adaugata pentru echilibrarea bugetelor locale	795.000	902.550	902.000		902.000	902.000		
1602						TAXE PE UTILIZAREA BUNURILOR, AUTORIZAREA UTILIZARII BUNURILOR SAU PE DESFASURAREA DE ACTIVITATI	688.000	994.000	994.000		994.000	994.000		
	02					Impozit pe mijloacele de transport	68.000	68.000	111.206	31.175	80.031	73.781		37.425
	01					Impozit pe mijloacele de transport detinute de persoane fizice*)	68.000	68.000	111.206	31.175	80.031	73.781		37.425
	02					Impozit pe mijloace de transport detinute persoane de juridice*)	57.000	57.000	97.900	29.509	68.391	61.991		35.909
							11.000	11.000	13.306	1.666	11.640	11.790		1.516

Capi- tol	Sub- capi- tol	Pa- ra- graf	Gr- pa / Titlu	Ar- ti- col	Ali- ne- at	Denumire indicator	Prevederi bugetare initiale	Prevederi bugetare definitive	Drepturi constatate			Incasari realizate	Stingeri pe alte cai decat incasari	Drepturi constatate de incasat
									Total, din care:	din ani precedenti	din anul curent			
A						B	1	2	3=4+5	4	5	6	7	8=3-6-7
1800	02					A6. ALTE IMPOZITE SI TAXE FISCALE	10.000	29.000	31.541		31.541	31.541		
1802						ALTE IMPOZITE SI TAXE FISCALE	10.000	29.000	31.541		31.541	31.541		
	50					Alte impozite si taxe	10.000	29.000	31.541		31.541	31.541		
2900	02					C. VENITURI NEFISCALE	33.000	-774.800	-326.037	129.215	-455.252	-473.765	685	147.043
3000						C1. VENITURI DIN PROPRIETATE	87.000	87.000	87.310		87.310	87.310		
3002						VENITURI DIN PROPRIETATE	87.000	87.000	87.310		87.310	87.310		
	05					Venituri din concesiuni si inchirieri	87.000	87.000	87.310		87.310	87.310		
						Alte venituri din concesiuni si inchirieri de catre institutiile publice	87.000	87.000	87.310		87.310	87.310		
3300	02					C2. VANZARI DE BUNURI SI SERVICII	-54.000	-861.800	-413.347	129.215	-542.562	-561.075	685	147.043
3302						VENITURI DIN PRESTARI DE SERVICII SI ALTE ACTIVITATI	99.000	99.000	137.949	21.143	116.806	116.423		21.526
	08					Venituri din prestari de servicii	11.000	11.000	21.470		21.470	21.470		
	50					Alte venituri din prestari de servicii si alte activitati	88.000	88.000	116.479	21.143	95.336	94.953		21.526
3402						VENITURI DIN TAXE ADMINISTRATIVE, ELIBERARI PERMISE	4.000	4.000	4.315		4.315	4.315		
	02					Taxe extrajudiciare de timbru	4.000	4.000	4.315		4.315	4.315		
3502						AMENZI, PENALITATI SI CONFISCARI	33.000	36.500	155.981	95.898	60.083	42.007	685	113.289
	01					Venituri din amenzi si alte sanctiuni aplicate potrivit dispozitiilor legale	33.000	36.500	155.981	95.898	60.083	42.007	685	113.289
						Venituri din amenzi si alte sanctiuni aplicate de catre alte institutii de specialitate								
3602						DIVERSE VENITURI	46.000	46.000	59.526	12.174	47.352	47.298	685	12.228
	50					Alte venituri	46.000	46.000	59.526	12.174	47.352	47.298		12.228

V.S.F

Pag. 4 -lei-

Capi- tol	Sub- capi- tol	Pa- ra- graf	Gru- pa / Titlu	Ar- ti- col	Ali- ne- at	Denumire indicator	1	2	Drepturi constatate		6	7	8-3-6-7
									Total, din care:	din anii precedenti			
A						B	3=4+5	4	5	6			
3702						TRANSFERURI VOLUNTARE, ALTELE DECAT SUBVENTIILE	-236.000	-1.047.300	-771.118	-771.118	-771.118		
	01					Donatii si sponsorizari		9.000	9.000		9.000		
	03					Varsaminte din sectiunea de functionare pentru finantarea sectiunii de dezvoltare a bugetului local(cu semnul minus)	-236.000	-1.056.300	-780.118	-780.118	-780.118		
4100	02					IV. SUBVENTII	4.000	30.000	24.400	24.400	24.400		
4200						SUBVENTII DE LA ALTE NIVELE ALE ADMINISTRATIEI PUBLICE	4.000	30.000	24.400	24.400	24.400		
4202						SUBVENTII DE LA BUGETUL DE STAT	4.000	30.000	24.400	24.400	24.400		
	34					Subventii pentru acordarea ajutorului pentru incalzirea locuintei cu lemne, carbuni,combustibili petrolieri	4.000	30.000	24.400	24.400	24.400		

PRIMAR,

NIŢA MARIN



CONTABIL,
DAVID IULIA

**CONTUL DE EXECUTIE AL BUGETULUI LOCAL - CHELTUIELI
SECTIUNEA DE FUNCTIONARE
31.12.2021**

Capi- tot	Sub- capi- tot	Pa- ra- graf	Ar- ti- col	Ali- ne- at	Denumire indicator	Credite de angajament		Credite bugetare		Angajamente bugetare	Angajamente legale	Plati efectuate	Angajamente legale de platit	Cheltuieli efective
						1 initiale	2 definitive	3 initiale	4 definitive					
		A			B	1	2	3	4	5	6	7	8=6-7	9
5002		01			TOTAL CHELTUIELI			2.964.000	3.021.350	3.020.341	2.978.464	2.966.566	11.898	2.858.880
		10			CHELTUIELI CURENTE			2.964.000	3.030.350	3.030.350	2.988.473	2.976.575	11.898	2.858.880
		20			TITLUL I CHELTUIELI DE PERSONAL			1.456.000	1.455.220	1.455.220	1.455.220	1.443.672	11.548	1.377.032
		50			TITLUL II BUNURI SI SERVICII			976.000	1.009.160	1.009.160	972.719	972.719		905.338
		57			TITLUL V FONDURI DE REZERVA			50.000						
		59			TITLUL VIII ASISTENTA SOCIALA			462.000	535.970	535.970	530.534	530.534		546.860
		84			TITLUL XI ALTE CHELTUIELI			20.000	30.000	30.000	30.000	29.650	350	29.650
					PLATI EFECTUATE IN ANII PRECEDENTI SI RECUPERATE IN ANUL CURENT				-9.000	-10.009	-10.009	-10.009		
		85			Titlul XIX PLATI EFECTUATE IN ANII PRECEDENTI SI RECUPERATE IN ANUL CURENT				-9.000	-10.009	-10.009	-10.009		
5100	02				Partea I-a SERVICII PUBLICE GENERALE			1.054.000	979.000	978.937	960.172	956.940	3.232	965.093
5102					AUTORITATI PUBLICE SI ACTIUNI EXTERNE			1.004.000	979.000	978.937	960.172	956.940	3.232	965.093
		01			CHELTUIELI CURENTE			1.004.000	988.000	988.000	969.235	966.003	3.232	965.093
		10			TITLUL I CHELTUIELI DE PERSONAL			694.000	657.000	657.000	657.000	653.768	3.232	654.063
		10 01			Cheltuieli salariale in bani			678.000	642.000	642.000	642.000	639.439	2.561	639.728
		10 01 01			Salarii de baza			549.000	520.000	520.000	520.000	518.054	1.946	518.237
		10 01 12			Indemnizatii platite unor persoane din afara unitatii			100.000	100.000	100.000	100.000	99.840	160	99.840
		10 01 13			Drepturi de delegare			4.000	2.600	2.600	2.600	2.440	160	2.440
		10 01 17			Indemnizatii de hrana			25.000	19.400	19.400	19.400	19.105	295	19.211
		10 03			Contributii			16.000	15.000	15.000	15.000	14.329	671	14.335
		10 03 07			Contributia asiguratorie pentru munca			16.000	15.000	15.000	15.000	14.329	671	14.335
		20			TITLUL II BUNURI SI SERVICII			310.000	331.000	331.000	312.235	312.235		311.030
		20 01			Bunuri si servicii			142.000	143.000	143.000	139.735	139.735		139.735
		20 01 01			Furnituri de birou			7.000	5.000	5.000	4.600	4.600		4.600
		20 01 02			Material pentru curatenie			2.000	2.000	2.000	2.000	2.000		2.000

Capi- tot	Sub- capi- tot	Pa- ra- graf	Gru- pa / Titlu	Ar- ti- col	Ali- ne- at	Denumire indicator	Credite de angajament		Credite bugetare		Angajamente bugetare	Angajamente legale	Plati efectuate	Angajamente legale de platit	Cheltuieli efective
							initiale	definitive	initiale	definitive					
A						1	2	3	4	5	6	7	8=6-7	9	
B															
	20	01	03			Incalzit, iluminat si forta motrica			51.000	51.000	51.000	50.993	50.993		50.993
	20	01	08			Posta, telecomunicatii, radio, tv, internet			15.000	18.000	18.000	17.716	17.716		17.716
	20	01	30			Alte bunuri si servicii pentru intretinere si functionare			67.000	67.000	67.000	64.426	64.426		64.426
	20	05				Bunuri de natura obiectelor de inventar			1.300	1.300	1.300	1.205	1.205		1.205
	20	05	30			Alte obiecte de inventar			1.300	1.300	1.300	1.205	1.205		1.205
	20	06				Deplasari, detasari, transferari			10.000	10.000	10.000	8.348	8.348		8.348
	20	06	01			Deplasari interne, detasari, transferari			10.000	10.000	10.000	8.348	8.348		8.348
	20	19				Contributii ale administratiei publice locale la realizarea unor lucrari si servicii de interes public local, in baza unor conventii sau contracte de asociere			10.000	10.000	10.000	8.348	8.348		8.348
	20	30				Alte cheltuieli			17.000	17.000	17.000	14.450	14.450		14.450
	20	30	30			Alte cheltuieli cu bunuri si servicii			139.700	159.700	159.700	148.497	148.497		148.497
	84					PLATI EFECTUATE IN ANII PRECEDENTI SI RECUPERATE IN ANUL CURENT			139.700	159.700	159.700	148.497	148.497		148.497
	85					Titlul XIX PLATI EFECTUATE IN ANII PRECEDENTI SI RECUPERATE IN ANUL CURENT			-9.000	-9.000	-9.063	-9.063	-9.063		-9.063
	85	01				Plati efectuate in anii precedenti si recuperate in anul curent			-9.000	-9.063	-9.063	-9.063	-9.063		-9.063
	85	01	01			Plati efectuate in anii precedenti si recuperate in anul curent (SF)			-9.000	-9.063	-9.063	-9.063	-9.063		-9.063
5402						ALTE SERVICII PUBLICE GENERALE CHELTUIELI CURENTE			50.000	50.000	50.000	-9.063	-9.063		-9.063
	01					TITLUL V FONDURI DE REZERVA			50.000	50.000	50.000	-9.063	-9.063		-9.063
	50					Fond de rezerva bugetara la dispozitia			50.000	50.000	50.000	-9.063	-9.063		-9.063
	50	04							50.000	50.000	50.000	-9.063	-9.063		-9.063

C. SF

Capi- tol	Sub- capi- tol	Pa- ra- graf	Gru- pa/ Titlu col	Ali- ne- at	Denumire indicator	Credite de angajament		Credite bugetare		Angajamente legale	Plati efectuate	Angajamente legale de platit	Cheltuieli efective	
						1 initiale	2 definitive	3 initiale	4 definitive					
					B	1	2	3	4	5	6	7	8=6-7	9
					inretinere si functionare			65.000	51.160	51.160	49.023	49.023		55.273
			20	23	Prevenirea si combaterea inundatiilor si ingheturilor			15.000	9.000	9.000	7.828	7.828		7.828
			20	30	Alte cheltuieli			44.000	44.000	44.000	38.990	38.990		38.990
			20	30	Alte cheltuieli cu bunuri si servicii			44.000	44.000	44.000	38.990	38.990		38.990
7402			01		PROTECTIA MEDIULUI			120.000	111.000	111.000	110.668	110.668		110.668
			20		CHELTUIELI CURENTE			120.000	111.000	111.000	110.668	110.668		110.668
			20	30	TITLUL II BUNURI SI SERVICII			120.000	111.000	111.000	110.668	110.668		110.668
			20	30	Alte cheltuieli			120.000	111.000	111.000	110.668	110.668		110.668
8000	02		20	30	Alte cheltuieli cu bunuri si servicii			120.000	111.000	111.000	110.668	110.668		110.668
8402					Partea V-a ACTIUNI ECONOMICE			193.000	233.000	233.000	232.217	232.217		181.757
					TRANSPORTURI			193.000	233.000	233.000	232.217	232.217		181.757
			01		CHELTUIELI CURENTE			193.000	233.000	233.000	232.217	232.217		181.757
			20		TITLUL II BUNURI SI SERVICII			193.000	233.000	233.000	232.217	232.217		181.757
			20	01	Bunuri si servicii			193.000	233.000	233.000	232.217	232.217		181.757
			20	01	Alte bunuri si servicii pentru inretinere si functionare			193.000	233.000	233.000	232.217	232.217		181.757
9902	96				excedent/deficit sect funct			193.000	233.000	233.000	232.217	232.217		181.757
														370.205

Conducatorul institutiei,

NITA MARIN

Conducatorul compartimentului
financiar-contabil

DAVID IULIA

CONTUL DE EXECUTIE AL BUGETULUI LOCAL - VENITURI
SECTIUNEA DE DEZVOLTARE
31.12.2021

Capi- tol	Sub- capi- tol	Pa- ra- gra- ful	Gru- pa / ti- tul	Ali- ne- at	Denumire indicator	Prevederi bugetare initiale	Prevederi bugetare definitive	Drepturi constatate			Incasari realizate	Stingeri pe alte cai decat incasari	Drepturi constatate de incasat
								Total, din care:	din anii precedenti	din anul curent			
A					B	1	2	3=4+5	4	5	6	7	8=3-6-7
0001	02				TOTAL VENITURI-BUGET LOCAL	236.000	1.496.300	780.118		780.118	780.118		
0002					I. VENITURI CURENTE	236.000	1.056.300	780.118		780.118	780.118		
2900					C. VENITURI NEFISCALE	236.000	1.056.300	780.118		780.118	780.118		
3300					C2. VANZARI DE BUNURI SI SERVICII	236.000	1.056.300	780.118		780.118	780.118		
3702					TRANSFERURI VOLUNTARE, ALTELE DECAT SUBVENTIILE								
04					Varsaminte din sectiunea de functionare	236.000	1.056.300	780.118		780.118	780.118		
4100	02				IV. SUBVENTII	236.000	1.056.300	780.118		780.118	780.118		
4200					SUBVENTII DE LA ALTE NIVELE ALE ADMINISTRATIEI PUBLICE		440.000						
4202					SUBVENTII DE LA BUGETUL DE STAT		440.000						
67					Subventii din sume obtinute in urma scoaterii la licitatie a certificatelor de emisii de gaze cu efect de sera pentru finantarea proiectelor de investitii		440.000						

PRIMAR,

HITANARIN



CONTABIL,
DAVID IULIA

CONTUL DE EXECUTIE AL BUGETULUI LOCAL - CHELTUIELI
SECTIUNEA DE DEZVOLTARE
31.12.2021

Capi- tol	Sub- capi- tol	Pa- ra- graf	Gru- pa / Titlu	Ar- ti- col	Ali- ne- at	Denumire indicator	Credite de angajament		Credite bugetare		Angajamente legale	Plati efectuate	Angajamente legale de platit	Cheltuieli efective	
							1 initiale	2 definitive	3 initiale	4 definitive					
			A				1	2	3	4	5	6	7	8-6-7	9
			B												
5002			01			TOTAL CHELTUIELI			805.000	2.065.300	2.065.385	1.348.352	1.348.352		7.116.286
			58			CHELTUIELI CURENTE			584.000	615.900	615.900	615.049	615.049		5.941.496
						TITLUL X PROIECTE CU FINANTARE DIN FONDURI EXTERNE NERAMBURSABILE									
			70			CADRULUI FINANCIAR 2014-2020			584.000	615.900	615.900	615.049	615.049		5.941.496
			71			CHELTUIELI DE CAPITAL			221.000	1.477.700	1.477.700	761.518	761.518		1.174.790
			84			TITLUL XIII ACTIVE NEFINANCIARE			221.000	1.477.700	1.477.700	761.518	761.518		1.174.790
						PLATI EFECTUATE IN ANII PRECEDENTI SI RECUPERATE IN ANUL CURENT				-28.300	-28.215	-28.215	-28.215		
			85			Titulul XIX PLATI EFECTUATE IN ANII PRECEDENTI SI RECUPERATE IN ANUL CURENT				-28.300	-28.215	-28.215	-28.215		
5100	02					Partea I-a SERVICII PUBLICE GENERALE			90.000	90.000	90.000	69.346	69.346		7.625
5102			70			AUTORITATI PUBLICE SI ACTIUNI EXTERNE			90.000	90.000	90.000	69.346	69.346		7.625
						CHELTUIELI DE CAPITAL			90.000	90.000	90.000	69.346	69.346		7.625
			71	01		TITLUL XIII ACTIVE NEFINANCIARE			90.000	90.000	90.000	69.346	69.346		7.625
			71	01	01	Active fixe			90.000	90.000	90.000	69.346	69.346		7.625
			71	01	02	Masini, echipamente si mijloace de transport			90.000	90.000	90.000	69.346	69.346		7.625
			71	01	03	Mobilier, aparatura biroutica si altele active corporale									5.948
			71	01	30	Alte active fixe (inclusiv reparatii capitale)			90.000	90.000	90.000	69.346	69.346		26
6500	02					Partea II-a CHELTUIELI SOCIAL.-CULTURALE									1.651
6502			70			INVATAMANT				13.000	13.000	12.495	12.495		6.106
						CHELTUIELI DE CAPITAL				13.000	13.000	12.495	12.495		5.902
			71			TITLUL XIII ACTIVE NEFINANCIARE				13.000	13.000	12.495	12.495		5.902
			71	01		Active fixe				13.000	13.000	12.495	12.495		5.902
										13.000	13.000	12.495	12.495		5.902

Capi- tol	Sub- capi- tol	Pa- ra- graf	Gru- pa / Titlu	Ar- ti- col	Al- ne- at	Denumire indicator	Credite de angajament		Credite bugetare		Angajamente legale	Plati efectuate	Angajamente legale de platit	Cheltuieli efective
							initiale	definitive	initiale	definitive				
A						1	2	3	4	5	6	7	8=6-7	9
B														
	71	01	01			Constructii			13.000	13.000	12.495	12.495		
	71	01	02			Masini, echipamente si mijloace de transport								
	71	01	30			Alte active fixe (inclusiv reparatii capitale)								546
6702			70			CULTURA, RECREERE SI RELIGIE								5.356
						CHELTUIELI DE CAPITAL								204
						TITLUL XIII ACTIVE NEFINANCIARE								204
						Active fixe								204
						Mobilier, aparatura birotica si alte active corporale								204
7000	02					Partea IV-a SERVICII SI DEZVOLTARE PUBLICA, LOCUINTE, MEDIU SI APE								204
7002						LOCUINTE, SERVICII SI DEZVOLTARE PUBLICA								
			70			CHELTUIELI DE CAPITAL			1.370.700	1.370.700	679.677	679.677		577.677
						TITLUL XIII ACTIVE NEFINANCIARE								
						Active fixe			1.370.700	1.370.700	679.677	679.677		577.677
						Constructii			1.370.700	1.370.700	679.677	679.677		577.677
8000	02					Partea V-a ACTIUNI ECONOMICE								
8402						TRANSPORTURI			591.685	591.685	586.834	586.834		6.524.878
						CHELTUIELI CURENTE			591.685	591.685	586.834	586.834		6.524.878
						TITLUL X PROIECTE CU FINANTARE DIN FONDURI EXTERNE NERAMBURSABILE								
						CADRULUI FINANCIAR 2014-2020								
						Programe din Fondul European Agricol de Dezvoltare Rurala (FEADR)								
						Finantarea nationala								
						Finantarea externa nerambursabila								
									615.900	615.900	615.049	615.049		5.941.496
									615.900	615.900	615.049	615.049		5.941.496
									241.000	241.000	240.667	240.667		588.673
									140.000	140.000	139.601	139.601		3.648.117

Ch. 3.D

Capi- tol	Sub- capi- tol	Pa- ra- gra- f	Gru- pa / Titlu	Ar- ti- col	Ali- ne- at	Denumire indicator	Credite de angajament		Credite bugetare		Angajamente bugetare	Angajamente legale	Plati efectuate	Angajamente legale de platit	Cheltuieli efective
							initiale	definitive	initiale	definitive					
A						1	2	3	4	5	6	7	8=6-7	9	
B															
	58	04	03			Cheltuieli neeligibile		203.000	234.900	234.900	234.781	234.781	234.781		1.734.706
	70					CHELTUIELI DE CAPITAL		4.000	4.000	4.000					583.382
	71					TITLUL XIII ACTIVE NEFINANCIARE		4.000	4.000	4.000					583.382
	71	01				Active fixe		4.000	4.000	4.000					583.382
	71	01	01			Constructii		4.000	4.000	4.000					583.382
	84					TITLUL XV PLATI EFECTUATE IN ANII PRECEDENTI SI RECUPERATE IN ANUL CURENT			-28.300	-28.215			-28.215		
	85					Titulul XIX PLATI EFECTUATE IN ANII PRECEDENTI SI RECUPERATE IN ANUL CURENT			-28.300	-28.215			-28.215		
	85	01				Plati efectuate in anii precedenti si recuperate in anul curent			-28.300	-28.215			-28.215		
	85	01	02			Plati efectuate in anii precedenti si recuperate in anul curent (SD) excedent/deficit sect de zv		-569.000	-28.300	-28.215			-28.215		

9902 97

Conducatorul institutiei,

NITA MARIH



Conducatorul compartimentului
financiar-contabil

DAVID IULIA
[Signature]