

PRIMĂRIE

COMUNA BEREVOEȘTI
JUDEȚUL ARGHEȘ

CIF: 4122140

Nr. 2687 / 26.04.2022



CĂTRE,

ADMINISTRAȚIA JUDEȚEANĂ A FINANTELOR PUBLICE ARGHEȘ

Vă înaintăm alăturat **SITUAȚIILE FINANCIARE** la data de **31.03.2022**
privind comuna Berevoești, județul Argeș.

Cu stimă!

PRIMAR
PROCA FLORIN BOGDAN




CONTABIL
COTESCU DIANA LOREDANA

COD	DENUMIRE INDICATORI	Total	Casa ct. 5310101	Buget de stat ct. 5200100/77000000	Buget local ct. 5210100/77000000	Buget asigurari sociale de stat ct. 5250101+5250102/77000000	Buget asigurari pentru somaj ct. 5740101+5740102/77000000	Buget Fond national unic de asigurari sociale de sanatate ct. 5710100/77000000	Buget Fond pentru mediu ct. 5750100/77000000	Buget trezoreria statului ct. 5240100/77000000	Buget institutii publice finantate integral din venituri proprii ct. 5600101/77000000	Buget institutii publice finantate din venituri proprii si subventii ct. 5610101/77000000	Buget activitati finantate din venituri proprii si buget activitati de privatizare ct. 5620101/77000000	Buget imprumuturi interne si externe ct. 5130101+5140101+5160101+5170101/77000000	Buget fonduri externe nerambursabile (sursa D) ct. 5150103/77000000	Alte disponibilitati (ct.5XX)	
711	COMUNA BEREVOESTI																
03002	1. Incasari	2.379.199	506.821		1.866.938												5.440
03003	2. Plati	1.486.573	506.821		974.312												5.440
03004	3. Numerar net din activitatea operationala (rd.02-rd.03)	892.626			892.626												
03006	1. Incasari	753			753												
03008	3. Numerar net din activitatea de investitii (rd.06-07)	753			753												
03013	IV.CRESTEREA (DESCRESTEREA) NETA DE NUMERAR SI ECHIVALENT DE NUMERAR (rd.04+rd.08+rd.12)	893.379			893.379												
03014	V. NUMERAR SI ECHIVALENT DE NUMERAR LA INCEPUTUL ANULUI	630.304			555.192												75.112
03015	VI.NUMERAR SI ECHIVALENT DE NUMERAR LA SFARSITUL PERIOADEI (rd.13+rd.14+rd.14.1-rd.14.2-rd.14.3)	1.523.683			1.448.571												75.112

Conducatorul institutiei

Conducatorul compartimentului financiar- contabil

Viza trezoreriei



Costel Alina

CA

Capi- tol	Sub- capi- tol	Pa- ra- gra- ful graf	Ar- ti- col	Ali- ne- at	Denumire indicator	Credite de angajament		Credite bugetare		Angajamente bugetare	Angajamente legale	Plati efectuate	Angajamente legale de platit	Cheltuieli efective
						aprobate la finele perioadei de raportare	trimestriale cumulate	aprobate la finele perioadei de raportare	trimestriale cumulate					
		A			B	1	2	3	4	5	6	7	8-6-7	9
7000	02				(inclusiv reparatii capitale)	105.000								1.666
7002					Partea IV-a SERVICII SI DEZVOLTARE PUBLICA, LOCUINTE, MEDIU SI APE LOCUINTE, SERVICII SI DEZVOLTARE PUBLICA	1.837.000		565.000		565.000				1.496
	70				CHELTUIELI DE CAPITAL	295.000		95.000		95.000				1.496
	71				TITLUL XV ACTIVE NEFINANCIARE	295.000		95.000		95.000				1.496
	71	01			Active fixe	295.000		95.000		95.000				1.496
	71	01	01		Constructii	165.000		35.000		35.000				1.496
	71	01	02		Masini, echipamente si mijloace de transport	60.000		60.000		60.000				
	71	01	30		Alte active fixe	70.000		70.000		70.000				1.496
7402					(inclusiv reparatii capitale) PROTECTIA MEDIULUI	1.542.000		470.000		470.000				
	70				CHELTUIELI DE CAPITAL	1.542.000		470.000		470.000				
	71				TITLUL XV ACTIVE NEFINANCIARE	1.542.000		470.000		470.000				
	71	01			Active fixe	1.542.000		470.000		470.000				
	71	01	01		Constructii	1.542.000		470.000		470.000				
8000	02				Partea V-a ACTIUNI ECONOMICE	1.277.000		700.000		700.000				21.956
8002					ACTIUNI GENERALE ECONOMICE, SI DE MUNCA	20.000		20.000		20.000				
	70				CHELTUIELI DE CAPITAL	20.000		20.000		20.000				
	71				TITLUL XV ACTIVE NEFINANCIARE	20.000		20.000		20.000				
	71	01			Active fixe	20.000		20.000		20.000				
	71	01	30		Alte active fixe	20.000		20.000		20.000				
8402					(inclusiv reparatii capitale) TRANSPORTURI	1.257.000		700.000		700.000				21.956
	70				CHELTUIELI DE CAPITAL	1.257.000		700.000		700.000				
	71				TITLUL XV ACTIVE NEFINANCIARE	1.257.000		700.000		700.000				


Capi- tol	Sub- capi- tol	Pa- ra- graf	Gru- pa / ti- tu- col	Ali- ne- at	Denumire indicator	Credite de angajament		Credite bugetare		Angajamente bugetare	Angajamente legale	Plati efectuate	Angajamente legale de platit	Cheltuieli efective
						aprobate la finele perioadei de raportare	trimestriale cumulate	aprobate la finele perioadei de raportare	trimestriale cumulate					
A					1	2	3	4	5	6	7	8=6+7	9	
B														
			71 01		Active fixe			1.257.000	700.000	700.000				21.956
			71 01 01		Constructii			987.000	500.000	500.000				
			71 01 02		Masini, echipamente si mijloace de transport			200.000	200.000	200.000				
			71 01 30		Alte active fixe (inclusiv reparatii capitale) excedent/deficit sect dezv			70.000						21.956
								-555.000	-256.000			753		

9902 97

Conducatorul compartimentului
financiar-contabil

COTCOIU NANA A

CA



COMUNA BEREVOESTI

CONTUL DE EXECUTIE AL BUGETULUI LOCAL - CHELTUIELI
SECTIUNEA DE FUNCTIONARE
31.03.2022

Capi- tol	Sub- capi- tol	Pa- ra- graf	Gr- pa / Titlu	Ar- ti- col	Al- ne- at	Denumire indicator	Credite de angajament			Angajamente bugetare	Angajamente legale	Plati efectuate	Angajamente legale de platit	Cheltuieli efective
							1	2	3					
A							B			6	7	8-6-7	9	
5002						TOTAL CHELTUIELI				2.750.700	2.565.554	974.312	1.591.242	983.683
	01					CHELTUIELI CURENTE	4.665.000	1.315.000	4.665.000	2.752.000	2.566.854	975.612	1.591.242	983.683
	10					TITLUL I CHELTUIELI DE PERSONAL	2.111.000	608.000	2.111.000	2.111.000	2.111.000	519.758	1.591.242	532.481
	20					TITLUL II BUNURI SI SERVICII	1.352.000	425.000	1.352.000	425.000	270.346	270.346		268.742
	57					TITLUL VIII ASISTENTA SOCIALA	861.000	216.000	861.000	216.000	185.508	185.508		182.460
	59					TITLUL XI ALTE CHELTUIELI	341.000	66.000	341.000					
	84					PLATI EFECTUATE IN ANII PRECEDENTI SI RECUPERATE IN ANUL CURENT				-1.300	-1.300	-1.300		
	85					Titlul XXI PLATI EFECTUATE IN ANII PRECEDENTI SI RECUPERATE IN ANUL CURENT				-1.300	-1.300	-1.300		
5100	02					Partea I-a SERVICII PUBLICE GENERALE	1.732.000	519.000	1.732.000	1.454.700	1.398.145	418.686	979.459	418.825
5102						AUTORITATI PUBLICE SI ACTIUNI EXTERNE	1.732.000	519.000	1.732.000	1.454.700	1.398.145	418.686	979.459	418.825
	01					CHELTUIELI CURENTE	1.732.000	519.000	1.732.000	1.456.000	1.399.445	419.986	979.459	418.825
	10					TITLUL I CHELTUIELI DE PERSONAL	1.335.000	398.000	1.335.000	1.335.000	1.335.000	355.541	979.459	359.985
	10 01					Cheltuieli salariale in bani	1.303.000	390.000	1.303.000	1.303.000	1.303.000	347.541	955.459	351.502
	10 01 01					Salarii de baza	1.100.000	334.000	1.100.000	1.100.000	1.100.000	298.552	801.448	300.378
	10 01 12					Indemnizatii plătite unor persoane din afara unitatii	120.000	38.000	120.000	120.000	120.000	31.944	88.056	31.944
	10 01 17					Indemnizatii de hrana	83.000	18.000	83.000	83.000	83.000	17.045	65.955	19.180
	10 03					Contributii	32.000	8.000	32.000	32.000	32.000	8.000	24.000	8.483
	10 03 07					Contributia asiguratorie pentru munca	32.000	8.000	32.000	32.000	32.000	8.000	24.000	8.483
	20					TITLUL II BUNURI SI SERVICII	397.000	121.000	397.000	121.000	64.445	64.445		58.840
	20 01					Bunuri si servicii	250.000	77.000	250.000	77.000	46.407	46.407		46.407
	20 01 01					Furnituri de birou	15.000	5.000	15.000	5.000	3.585	3.585		3.585
	20 01 02					Materiale pentru curatenie	7.000	1.000	7.000	1.000	303	303		303
	20 01 03					Incalzit, iluminat si forta motrica	8.000	3.000	8.000	3.000	2.999	2.999		2.999
	20 01 05					Carburanti si lubrifianti	60.000	18.000	60.000	18.000	5.885	5.885		5.885

Capi- tol	Sub- capi- tol	Pa- ra- graf	Gru- pa / Titlu	Ar- ti- col	Al- ne- at	Denumire indicator	Credite de angajament			Credite bugetare			Angajamente legale	Plati efectuate	Angajamente legale de platit	Cheltuieli efective	
							1	2	3	4	5	6					7
			A														
						B											
			20	01	06	Piese de schimb			5.000	1.000	1.000	1.000	685	685	8-6-7	9	685
			20	01	08	Posta, telecomunicatii, radio, tv, internet			15.000	9.000	9.000	9.000	6.814	6.814			6.814
			20	01	30	Alte bunuri si servicii pentru intretinere si functionare			140.000	40.000	40.000	40.000	26.136	26.136			26.136
			20	02		Reparatii curente			10.000	2.000	2.000	2.000					
			20	05		Bunuri de natura obiectelor de inventar			10.000	7.000	7.000	7.000	5.605	5.605			
			20	05	30	Alte obiecte de inventar			10.000	7.000	7.000	7.000	5.605	5.605			
			20	06		Deplasari, detasari, transferari			10.000	2.000	2.000	2.000	628	628			628
			20	06	01	Deplasari interne, detasari, transferari			10.000	2.000	2.000	2.000	628	628			628
			20	11		Carti, publicatii si materiale documentare			10.000	3.000	3.000	3.000	200	200			200
			20	12		Consultanta si expertiza			60.000	10.000	10.000	10.000	8.630	8.630			8.630
			20	14		Protectia muncii			5.000	5.000	5.000	5.000	2.975	2.975			2.975
			20	19		Contributii ale administratiei publice locale la realizarea unor lucrari si servicii de interes public local, in baza unor conventii sau contracte de asociere			15.000	3.000	3.000	3.000					
			20	30		Alte cheltuieli			27.000	12.000	12.000	12.000					
			20	30	02	Protocol si reprezentare			5.000	5.000	5.000	5.000					
			20	30	03	Prime de asigurare non-viata			2.000	1.000	1.000	1.000					
			20	30	30	Alte cheltuieli cu bunuri si servicii			20.000	6.000	6.000	6.000					
			84			PLATI EFECTUATE IN ANII PRECEDENTI SI RECUPERATE IN ANUL CURENT							-1.300	-1.300			
			85			Titlul XXI PLATI EFECTUATE IN ANII PRECEDENTI SI RECUPERATE IN ANUL CURENT							-1.300	-1.300			
			85	01		Plati efectuate in anii precedenti si							-1.300	-1.300			

Capi- tol	Sub- capi- tol	Pa- ra- graf	Gru- pa / Titlu	Ar- ti- col	Ali- ne- at	Denumire indicator	Credite de angajament		Credite bugetare		Angajamente bugetare	Angajamente legale	Plati efectuate	Angajamente legale de platit	Cheltuieli efective
							aprobate la finele perioadei de raportare	trimestriale cumulate	aprobate la finele perioadei de raportare	trimestriale cumulate					
A						B	1	2	3	4	5	6	7	8=6-7	9
						recuperate in anul curent					-1.300	-1.300	-1.300		
	85	01	01			Plati efectuate in anii precedenti si recuperate in anul curent (SF)					-1.300	-1.300	-1.300		
6000	02					Partea II-a APARARE, ORDINE PUBLICA SI SIGURANTA NATIONALA			6.000	5.000	5.000	3.810	3.810		3.810
6102						ORDINE PUBLICA SI SIGURANTA NATIONALA			6.000	5.000	5.000	3.810	3.810		3.810
	01					CHELTUIELI CURENTE			6.000	5.000	5.000	3.810	3.810		3.810
	20					TITLUL II BUNURI SI SERVICII			6.000	5.000	5.000	3.810	3.810		3.810
	20	30				Alte cheltuieli			6.000	5.000	5.000	3.810	3.810		3.810
	20	30	30			Alte cheltuieli cu bunuri si servicii			6.000	5.000	5.000	3.810	3.810		3.810
6500	02					Partea III-a CHELTUIELI SOCIAL-CULTURALE			2.241.000	544.000	961.000	844.614	324.756	519.858	333.988
6502						INVATAMANT			799.000	187.000	136.000	46.006	24.387	21.619	28.983
	01					CHELTUIELI CURENTE			799.000	187.000	136.000	46.006	24.387	21.619	28.983
	10					TITLUL I CHELTUIELI DE PERSONAL			30.000	15.000	30.000	30.000	8.381	21.619	8.976
	10	01				Cheltuieli salariale in bani							-595	595	
	10	01	01			Salarii de baza							-595	595	
	10	02				Cheltuieli salariale in natura			30.000	15.000	30.000	30.000	8.976	21.024	8.976
	10	02	05			Transportul la si de la locul de munca			30.000	15.000	30.000	30.000	8.976	21.024	8.976
	20					TITLUL II BUNURI SI SERVICII			377.000	91.000	91.000	9.106	9.106		13.107
	20	01				Bunuri si servicii			301.000	69.000	69.000	9.106	9.106		13.107
	20	01	01			Furnituri de birou			10.000	2.000	2.000	2.000			
	20	01	02			Materiale pentru curatenie			15.000	2.000	2.000	2.000			
	20	01	03			Incalziti, iluminati si forta motrica			42.000	17.000	17.000	4.722	4.722		9.719
	20	01	05			Carburanti si lubrifianti			20.000	10.000	10.000				
	20	01	08			Posta, telecomunicatii, radio, tv, internet			16.000	8.000	8.000	1.307	1.307		1.307
	20	01	09			Materiale si prestari de servicii cu caracter functional			45.000	10.000	10.000	3.077	3.077		2.081

Capi- tol	Sub- capi- tol	P2- ra- graf	Gr- pa / Titlu	Ar- ti- col	Ali- ne- at	Denumire indicator	Credite de angajament			Credite bugetare		Angajamente bugetare	Angajamente legale	Plati efectuate	Angajamente legale de platit	Cheltuieli efective
							aprobate la finele perioadei de raportare	trimestriale cumulate	aprobate la finele perioadei de raportare	trimestriale cumulate						
A							1	2	3	4	5	6	7	8-6-7	9	
B							1	2	3	4	5	6	7	8-6-7	9	
						documentare	10.000		10.000	2.000	2.000					
			59			TITLUL XI ALTE CHELTUIELI	30.000		30.000							
			59	11		Asociatii si fundatii	30.000		30.000							
6802			01			ASIGURARI SI ASISTENTA SOCIALA	1.399.000		1.399.000	352.000	820.000	797.608	300.369	497.239	300.748	
			10			CHELTUIELI CURENTE	619.000		619.000	151.000	619.000	619.000	121.761	497.239	125.188	
			10	01		TITLUL I CHELTUIELI DE PERSONAL	589.000		589.000	138.000	589.000	589.000	119.531	469.469	122.883	
			10	01	01	Cheltuieli salariale in bani	509.000		509.000	120.000	509.000	509.000	111.229	397.771	114.581	
			10	01	01	Salarii de baza	80.000		80.000	18.000	80.000	80.000	8.302	71.698	8.302	
			10	01	17	Indemnizatii de hrana	30.000		30.000	13.000	30.000	30.000	2.230	27.770	2.305	
			10	03		Contributii	30.000		30.000	13.000	30.000	30.000	2.230	27.770	2.305	
			10	03	07	Contributia asiguratorie pentru munca	780.000		780.000	201.000	201.000	178.608	178.608	175.560	175.560	
			57			TITLUL VIII ASISTENTA SOCIALA	780.000		780.000	201.000	201.000	178.608	178.608	175.560	175.560	
			57	02		Ajutoare sociale	780.000		780.000	201.000	201.000	178.608	178.608	175.560	175.560	
			57	02	01	Ajutoare sociale in numerar										
7000	02					Partea IV-a SERVICII SI DEZVOLTARE										
						PUBLICA, LOCUINTE, MEDIU SI APE	505.000		505.000	213.000	254.000	247.775	201.666	46.109	201.666	
						LOCUINTE, SERVICII SI DEZVOLTARE PUBLICA	255.000		255.000	113.000	154.000	148.176	102.067	46.109	102.067	
			01			CHELTUIELI CURENTE	255.000		255.000	113.000	154.000	148.176	102.067	46.109	102.067	
			10			TITLUL I CHELTUIELI DE PERSONAL	65.000		65.000	24.000	65.000	65.000	18.891	46.109	18.891	
			10	01		Cheltuieli salariale in bani	63.000		63.000	23.000	63.000	63.000	18.474	44.526	18.474	
			10	01	01	Salarii de baza	58.000		58.000	20.000	58.000	58.000	16.392	41.608	16.392	
			10	01	17	Indemnizatii de hrana	5.000		5.000	3.000	5.000	5.000	2.082	2.918	2.082	
			10	03		Contributii	2.000		2.000	1.000	2.000	2.000	417	1.583	417	
			10	03	07	Contributia asiguratorie pentru munca	2.000		2.000	1.000	2.000	2.000	417	1.583	417	
			20			TITLUL II BUNURI SI SERVICII	190.000		190.000	89.000	89.000	83.176	83.176		83.176	
			20	01		Bunuri si servicii	180.000		180.000	84.000	84.000	83.176	83.176		83.176	
			20	01	03	Incalzit, iluminat si forta motrica	120.000		120.000	70.000	70.000	69.867	69.867		69.867	
			20	01	06	Piese de schimb	10.000		10.000	2.000	2.000	1.309	1.309		1.309	

Capi- tol	Sub- capi- tol	Pa- ra- graf	Gr- pa / Titlu	Ar- ti- col	Al- ne- at	Denumire indicator	Credite de angajament		Credite bugetare		Angajamente legale	Plati efectuate	Angajamente legale de platit	Cheltuieli efective	
							aprobate la finele perioadei de raportare	trimestriale cumulate	aprobate la finele perioadei de raportare	trimestriale cumulate					
A							1	2	3	4	5	6	7	8-6-7	9
B															
			20	01	30	Alte bunuri si servicii pentru intretinere si functionare			50.000	12.000	12.000	12.000	12.000	12.000	
			20	02		Reparatii curente			10.000	5.000	5.000				
7402			01			PROTECTIA MEDIULUI			250.000	100.000	100.000	99.599	99.599	99.599	99.599
			20			CHELTUIELI CURENTE			250.000	100.000	100.000	99.599	99.599	99.599	99.599
			20	01		TITLUL II BUNURI SI SERVICII			250.000	100.000	100.000	99.599	99.599	99.599	99.599
			20	01		Bunuri si servicii			250.000	100.000	100.000	99.599	99.599	99.599	99.599
			20	01	04	Apa, canal si salubritate			250.000	100.000	100.000	99.599	99.599	99.599	99.599
8000	02					Partea V-a-ACTIUNI ECONOMICE			181.000	34.000	76.000	71.210	45.816	25.394	25.394
8002						ACTIUNI GENERALE ECONOMICE, SI DE MUNCA			101.000	29.000	71.000	66.998	45.816	21.182	21.182
			01			CHELTUIELI CURENTE			101.000	29.000	71.000	66.998	45.816	21.182	21.182
			10			TITLUL I CHELTUIELI DE PERSONAL			61.000	19.000	61.000	61.000	45.816	15.184	15.184
			10	01		Cheltuieli salariale in bani			59.000	18.000	59.000	59.000	44.078	14.922	14.922
			10	01	01	Salarii de baza			55.000	17.000	55.000	55.000	40.974	14.026	14.026
			10	01	17	Indemnizatii de hrana			4.000	1.000	4.000	4.000	3.104	896	896
			10	03		Contributii			2.000	1.000	2.000	2.000	1.738	262	262
			10	03	07	Contributia asiguratorie pentru munca			2.000	1.000	2.000	2.000	1.738	262	262
			20			TITLUL II BUNURI SI SERVICII			40.000	10.000	10.000	5.998		5.998	5.998
			20	01		Bunuri si servicii			15.000						
			20	01	05	Carburanti si lubrifianti			5.000						
			20	01	30	Alte bunuri si servicii pentru intretinere si functionare			10.000						
			20	05		Bunuri de natura obiectelor de inventar									
			20	05	30	Alte obiecte de inventar									
			20	12		Consultanta si expertiza									
			20	23		Prevenirea si combaterea inundatiilor si ingheturilor			10.000	10.000	10.000	5.998		5.998	5.998

Capi- tol	Sub- capi- tol	Pa- ra- gra- ful	Gr- pa / Titlu	Ar- ti- col	Ali- ne- at	Denumire indicator	Credite de angajament		Credite bugetare		Angajamente legale	Plati efectuate	Angajamente legale de platit	Cheltuieli efective	
							aprobate la finele perioadei de raportare	trimestriale cumulate	aprobate la finele perioadei de raportare	trimestriale cumulate					
A						B	1	2	3	4	5	6	7	8-6-7	9
8402			01			TRANSPORTURI			80.000	5.000	5.000	4.212			4.212
			20			CHELTUIELI CURENTE			80.000	5.000	5.000	4.212			4.212
			20	01		TITLUL II BUNURI SI SERVICII			80.000	5.000	5.000	4.212			4.212
			20	01	30	Bunuri si servicii			10.000	5.000	5.000	4.212			4.212
			20	01	30	Alte bunuri si servicii pentru intretinere si functionare			10.000	5.000	5.000	4.212			4.212
			20	02		Reparatii curente			50.000						
			20	05		Bunuri de natura obiectelor de inventar			20.000						
			20	05	30	Alte obiecte de inventar			20.000						
9902	96					excedent/deficit sect funct									892.626

Conducatorul compartimentului
financiar-contabil

CORBU SIMONA

CA



Capi- tot	Sub- capi- tot	Pa- ra- graf	Gru- pa / Titlu	Ali- ne- at	Denumire indicator	Credite de angajament			4	5	6	7	Angajamente legale de platit	Cheltuieli efective
						1	2	3						
B						1	2	3	4	5	6	7	8=6-7	9
A						1	2	3	4	5	6	7	8=6-7	9
711					COMUNA BEREVOESTI									
5002					TOTAL CHELTUIELI									
5100	02				Partea I-a SERVICII PUBLICE GENERALE									
5102	01				AUTORITATI PUBLICE SI ACTIUNI EXTERNE									
				03	Autoritati executive si legislative									
					Autoritati executive									
6000	02				Partea II-a APARARE, ORDINE PUBLICA SI									
					SIGURANTA NATIONALA									
6102					ORDINE PUBLICA SI SIGURANTA NATIONALA									
				50	Alte cheltuieli in domeniul ordinii									
					publice si sigurantei nationale									
6500	02				Partea III-a CHELTUIELI SOCIAL-CULTURALE									
6502					INVATAMANT									
				03	Invatamant prescolar si primar									
				02	Invatamant primar									
				04	Invatamant secundar									
				01	Invatamant secundar inferior									
				50	Alte cheltuieli in domeniul									
					invatamantului									
6702					CULTURA, RECREERE SI RELIGIE									
				03	Serviciul culturale									
				02	Biblioteci publice comunale, orasenesi,									
					municipale									
6702	03	07			Camine culturale									
				05	Servicii recreative si sportive									
				01	Sport									
				50	Alte servicii in domeniile culturii,									
					recreerii si religiei									

Capi- tol	Sub- capi- tol	Pa- ra- graf	Gr- pa / Titlu	Ar- ti- col	Ali- ne- at	Denumire indicator	Credite de angajament		Credite bugetare			Angajamente legale	Plati efectuate	Angajamente legale de platit	Cheltuieli efective
							aprobate la finele perioadei de raportare	trimestriale cumulate	aprobate la finele perioadei de raportare	trimestriale cumulate	Angajamente bugetare				
A						B	1	2	3	4	5	6	7	8-6-7	9
8002	01	30				gicheni			30.000	10.000	10.000	5.998	7	8-6-7	5.998
8402						Alte cheltuieli pentru activitati generale economice si comerciale			91.000	19.000	61.000	61.000	15.184	45.816	15.184
	03					TRANSPORTURI			1.337.000	705.000	705.000	4.212	4.212		4.212
						Transport rutier			1.337.000	705.000	705.000	4.212	4.212		4.212
						Drumuri si poduri			1.337.000	705.000	705.000	4.212	4.212		4.212

DETALIEREA CHELTUIELILOR

- buget local -
31.03.2022


Capi- tol	Sub- cap- tol	Pa- ra- graf	Ar- ti- col	Ali- ne- at	Denumire indicator	Credite de angajament			Credite bugetare		Angajamente legale	Plati efectuate	Angajamente legale de platit	Cheltuieli efective
						1	2	3	aprobate la finele perioadei de raportare	trimestriale cumulate				
					B									
					A									
711					COMUNA BEREVOESTI									
5002					TOTAL CHELTUIELI			7.994.000	2.610.000	4.045.700	2.565.554	974.312	1.591.242	1.032.038
	01				CHELTUIELI CURENTE			4.665.000	1.315.000	2.752.000	2.566.854	975.612	1.591.242	983.683
	10				TITLUL I CHELTUIELI DE PERSONAL			2.111.000	608.000	2.111.000	2.111.000	519.758	1.591.242	532.481
	20				TITLUL II BUNURI SI SERVICII			1.352.000	425.000	425.000	270.346	270.346		268.742
	57				TITLUL VIII ASISTENTA SOCIALA			861.000	216.000	216.000	185.508	185.508		182.460
	59				TITLUL XI ALTE CHELTUIELI			341.000	66.000					
	70				CHELTUIELI DE CAPITAL			3.229.000	1.295.000	1.295.000				48.355
	71				TITLUL XV ACTIVE NEFINANCIARE			3.329.000	1.295.000	1.295.000				48.355
	84				PLATI EFECTUATE IN ANII PRECEDENTI SI RECUPERATE IN ANUL CURENT									
	85				Titlul XXI PLATI EFECTUATE IN ANII PRECEDENTI SI RECUPERATE IN ANUL CURENT					-1.300	-1.300	-1.300		
5100 02					Partea I-a SERVICII PUBLICE GENERALE			1.812.000	519.000	1.454.700	1.398.145	418.686	979.459	436.523
5102					AUTORITATI PUBLICE SI ACTIUNI EXTERNE			1.812.000	519.000	1.454.700	1.398.145	418.686	979.459	436.523
	01				CHELTUIELI CURENTE			1.732.000	519.000	1.456.000	1.399.445	419.986	979.459	418.825
	10				TITLUL I CHELTUIELI DE PERSONAL			1.335.000	398.000	1.335.000	1.335.000	355.541	979.459	359.985
	10 01				Cheltuieli salariale in bani			1.303.000	390.000	1.303.000	1.303.000	347.541	955.459	351.502
	10 01 01				Salarii de baza			1.100.000	334.000	1.100.000	1.100.000	298.552	801.448	300.378
	10 01 12				Indemnizatii platite unor persoane din afara unitatii			120.000	38.000	120.000	120.000	31.944	88.056	31.944
	10 01 17				Indemnizatii de hrana			83.000	18.000	83.000	83.000	17.045	65.955	19.180
	10 03				Contributii			32.000	8.000	32.000	32.000	8.000	24.000	8.483
	10 03 07				Contributia asiguratorie pentru munca			32.000	8.000	32.000	32.000	8.000	24.000	8.483
	20				TITLUL II BUNURI SI SERVICII			397.000	121.000	121.000	64.445	64.445		58.840
	20 01				Bunuri si servicii			250.000	77.000	77.000	46.407	46.407		46.407
	20 01 01				Furnituri de birou			15.000	5.000	5.000	5.585	5.585		5.585

Capi- tol	Sub- capi- tol	Pa- ra- graf	Gru- pa / ti- tul	Ar- ti- col	Ali- ne- at	Denumire indicator	Credite de angajament		Credite bugetare		Angajamente legale	Plati efectuate	Angajamente legale de platit	Cheltuieli efective		
							aprobate la finele perioadei de raportare	trimestriale cumulate	aprobate la finele perioadei de raportare	trimestriale cumulate						
A							1	2	3	4	5	6	7	8-6-7	9	
B																
			71	01	01	Constructii										5.566
			71	01	02	Masini, echipamente si mijloace de transport			80.000							3.318
			71	01	03	Mobilier, aparatura birotica si alte active corporale										8.814
			84			PLATI EFECTUATE IN ANII PRECEDENTI SI RECUPERATE IN ANUL CURENT										
			85			Titul XXI PLATI EFECTUATE IN ANII PRECEDENTI SI RECUPERATE										
			85	01		IN ANUL CURENT										
			85	01		Plati efectuate in anii precedenti si recuperate in anul curent										
			85	01		Plati efectuate in anii precedenti si recuperate in anul curent (SF)										
6000	02					Partea II-a APARARE, ORDINE PUBLICA SI SIGURANTA NATIONALA										
6102						ORDINE PUBLICA SI SIGURANTA NATIONALA										
			01			CHELTUIELI CURENTE			6.000	5.000	5.000	3.810	3.810	3.810	3.810	3.810
			20			TITLUL II BUNURI SI SERVICII			6.000	5.000	5.000	3.810	3.810	3.810	3.810	3.810
			20	30		Alte cheltuieli			6.000	5.000	5.000	3.810	3.810	3.810	3.810	3.810
			20	30	30	Alte cheltuieli cu bunuri si servicii			6.000	5.000	5.000	3.810	3.810	3.810	3.810	3.810
6500	02					Partea III-a CHELTUIELI SOCIAL-CULTURALE										
6502						INVATAMANT			2.376.000	574.000	991.000	844.614	324.756	519.858	341.193	
			01			CHELTUIELI CURENTE			799.000	187.000	136.000	46.006	24.387	21.619	29.318	
			10			TITLUL I CHELTUIELI DE PERSONAL			799.000	187.000	136.000	46.006	24.387	21.619	28.983	
			10	01		Cheltuieli salariale in bani			30.000	15.000	30.000	30.000	8.381	21.619	8.976	
			10	01	01	Salarii de baza										595
			10	01	02	Cheltuieli salariale in natura			30.000	15.000	30.000	30.000	8.976	21.074	8.976	

Capi- tot	Sub- capit- ol	Pa- ra- graf	Gru- pa / Titlu	Ar- ti- col	Al- ne- at	Denumire indicator	Credite de angajament			Credite bugetare		Angajamente legale	Plati efectuate	Angajamente legale de platit	Cheltuieli efective
							1	2	3	aprobate la finele perioadei de raportare	aprobate la finele perioadei de raportare				
B															
						Transportul la si de la locul de munca									
						TITLUL II BUNURI SI SERVICII									
						Bunuri si servicii									
						Furnituri de birou									
						Materiale pentru curatenie									
						Incalzit, iluminat si forta motrica									
						Carburanti si lubrifianti									
						Posta, telecomunicatii, radio, tv, internet									
						Materiale si prestari de servicii cu caracter functional									
						Alte bunuri si servicii pentru intretinere si functionare									
						Bunuri de natura obiectelor de inventar									
						Alte obiecte de inventar									
						Deplasari, detasari, transferari									
						Deplasari interne, detasari, transferari									
						Pregatire profesionala									
						Alte cheltuieli									
						Alte cheltuieli cu bunuri si servicii									
						TITLUL VIII ASISTENTA SOCIALA									
						Ajutoare sociale									
						Ajutoare sociale in numerar									
						Tichete de cresa si tichete sociale pentru gradinita									
						TITLUL XI ALTE CHELTUIELI									
						Burse									
						CHELTUIELI DE CAPITAL									

Capi- tol	Sub- capi- tol	Pa- ra- graf	Gru- pa / Titlu	Ar- ti- col	Ali- ne- at	Denumire indicator	Credite de angajament			Angajamente bugetare	Angajamente legale	Plati efectuate	Angajamente legale de platit	Cheltuieli efective
							1	2	3					
							aprobate la finele perioadei de raportare	trimestriale cumulate	Angajamente bugetare	Angajamente legale	7	8-6-7	9	
							A							
							B							
			71			TITLUL XV ACTIVE NEFINANCIARE								
			71	01		Active fixe	295.000	95.000	95.000	95.000				1.496
			71	01	01	Constructii	295.000	95.000	95.000	95.000				1.496
			71	01	02	Masini, echipamente si mijloace de transport	165.000	35.000	35.000	35.000				
			71	01	30	Alte active fixe	60.000	60.000	60.000	60.000				
						(inclusiv reparatii capitale)	70.000							1.496
7402						PROTECTIA MEDIULUI	1.792.000	570.000	570.000	570.000	99.599	99.599		99.599
			01			CHELTUIELI CURENTE	250.000	100.000	100.000	100.000	99.599	99.599		99.599
			20	01		TITLUL II BUNURI SI SERVICII	250.000	100.000	100.000	100.000	99.599	99.599		99.599
			20	01		Bunuri si servicii	250.000	100.000	100.000	100.000	99.599	99.599		99.599
			20	01	04	Apa, canal si salubritate	250.000	100.000	100.000	100.000	99.599	99.599		99.599
			70			CHELTUIELI DE CAPITAL	1.542.000	470.000	470.000	470.000	99.599	99.599		99.599
			71			TITLUL XV ACTIVE NEFINANCIARE	1.542.000	470.000	470.000	470.000				
			71	01		Active fixe	1.542.000	470.000	470.000	470.000				
			71	01	01	Constructii	1.542.000	470.000	470.000	470.000				
8000	02					Partea V-a ACTIUNI ECONOMICE	1.458.000	734.000	734.000	734.000	25.394	25.394	45.816	47.350
8002						ACTIUNI GENERALE ECONOMICE, SI DE MUNCA								
			01			CHELTUIELI CURENTE	121.000	29.000	29.000	29.000	66.998	21.182	45.816	21.182
			10			TITLUL I CHELTUIELI DE PERSONAL	101.000	29.000	29.000	29.000	66.998	21.182	45.816	21.182
			10	01		Cheltuieli salariale in bani	61.000	19.000	19.000	19.000	61.000	15.184	45.816	15.184
			10	01	01	Salarii de baza	59.000	18.000	18.000	18.000	59.000	14.922	44.078	14.922
			10	01	17	Indemnizatii de hrana	55.000	17.000	17.000	17.000	55.000	14.026	40.974	14.026
			10	03		Contributii	4.000	1.000	1.000	1.000	4.000	896	3.104	896
			10	03	07	Contributia asiguratorie pentru munca	2.000	1.000	1.000	1.000	2.000	262	1.738	262
			20			TITLUL II BUNURI SI SERVICII	2.000	1.000	1.000	1.000	2.000	262	1.738	262
			20	01		Bunuri si servicii	40.000	10.000	10.000	10.000	5.998	5.998		5.998
							15.000							

Capi- tol	Sub- capi- tol	Pa- ra- graf	Gru- pa / Titlu	Ar- ti- col	Al- ne- at	Denumire indicator	Credite de angajament		Credite bugetare		Angajamente legale	Plati efectuate	Angajamente legale de platit	Cheltuieli efective	
							aprobate la finele perioadei de raportare	trimestriale cumulate	aprobate la finele perioadei de raportare	trimestriale cumulate					
															1
B															
A															
71 01 30 Alte active fixe (inclusiv reparatii capitale)														8=6-7	9
								70.000							



Conducătorul instituției,
[Signature]

**Conducătorul compartimentului
financiar-contabil**
[Signature]

CONTUL DE REZULTAT PATRIMONIAL
31.03.2022

pag.: 1 - lei -

COD	DENUMIRE INDICATORI	An precedent	An curent
711	COMUNA BEREVOESTI		
02002	1.Venituri din impozite, taxe, contributi de asigurari si alte venituri ale bugetelor (ct.7300100+7300201+7300202+7300203+7310100+7310200+7320100+7330000+7340000+7350100+7350200+7350300+7350400+7350500+7350601+7350602+7360100+7390000+7450100+ 7450200+7450300+7450400+7450500+7450700+7450900+7460100+7460200+7460300+7460900)	1.336.969	1.378.538
02003	2.Venituri din activitati economice (ct.7210000+7220000+7510100+7510200+/-7090000)	631	787
02004	3.Finantari, subventii, transferuri, alocatii bugetare cu destinatie speciala (ct.7510500+7710000+7720100+7720200+7740100+7740200+7750000+7760000+7780000+7790101+7790109)	1.695.288	81.398
02005	4.Alte venituri operationale (ct.7140000+7180000+7500000+7500100+7500200+7510300+7510400+7810200+7810300+7810401+7810402+7770000)	306.824	329.927
02006	TOTAL VENITURI OPERATIONALE (rd.02+03+04+05)	3.339.712	1.790.650
02008	1.Salarii si contributiile sociale aferente angajatilor (ct.6410000+6420000+6450100+6450200+6450300+6450400+6450500+6450600+6450700+6450800+6460000+6470000)	554.190	532.481
02009	2.Subventii si transferuri (ct.6700000+6710000+6720000+6730000+6740000+6750000+6760000+6770000+6780000+6790000)	90.026	182.460
02010	3.Stocuri, consumabile, lucrari si servicii executate de terti (ct.6010000+6020100+6020200+6020300+6020400+6020500+6020600+6020700+6020800+6020900+6030000+6060000+6070000+6080000+6090000+6100000+6110000+6120000+6130000+6140000+6220000+6230000+6240100+6240200+6260000+6270000+6280000+6290100)	208.114	268.742
02011	4.Cheltuieli de capital, amortizari si provizioane (ct.6810100+6810200+6810300+6810401+6810402+6820101+6820109+6820200+6890100+6890200)	13.689	48.355
02013	TOTAL CHELTUIELI OPERATIONALE (rd.08+09+10+11+12)	866.019	1.032.038
02015	- EXCEDENT (rd.06-rd.13)	2.473.693	758.612
02025	- EXCEDENT (rd.15+20-16-21)	2.473.693	758.612
02025	VIII. VENITURI EXTRAORDINARE (ct.7910000)	9.700	753
02028	- EXCEDENT (rd.25-rd.26)	9.700	753
020292	- EXCEDENT (rd.23+28-24-29)	2.483.393	759.365
02031	- EXCEDENT (rd.29.2-29.4)	2.483.393	759.365

Conducatorul institutiei

Proca Florina Bogdan


Conducatorul compartimentului
financiar- contabil

COTEAU STANIA

CS

SITUATIA FLUXURILOR DE TREZORERIE

31.03.2022

pag.: 1 - lei -

COD	DENUMIRE INDICATORI	Total	Casa in valuta	Alte disponibilitati
711	COMUNA BEREVOESTI			
04002	1. Incasari			
04004	3. Numerar net din activitatea operationala (rd.02-rd.03)	608		608
04013	IV CRESTEREA (DESCRESTEREA) NETA DE NUMERAR SI ECHIVALENT DE NUMERAR (rd.04+rd.08+rd.12)	608		608
04014	V NUMERAR SI ECHIVALENT DE NUMERAR LA INCEPUTUL PERIOADEI	608		608
04017	VI NUMERAR SI ECHIVALENT DE NUMERAR LA FINELE PERIOADEI(rd.13+14+15-16)	10.524		10.524
		11.132		11.132

Conducatorul institutiei

PROUT PAPAN 1506/2022



Conducatorul compartimentului financiar-contabil

COTCEU STANISLA

ct

CONTUL DE EXECUTIE AL BUGETULUI LOCAL - VENITURI
SECTIUNEA DE DEZVOLTARE
31.03.2022

Capi- tol	Sub- capi- tol	Pa- ra- gra- ful	Ar- ti- col	Ali- ne- at	Denumire indicator	Prevederi bugetare aprobate. la finele perioadei de raportare	Prevederi bugetare trimestriale cumulate	Drepturi constatate			Incasari realizate	Stingeri pe alte cai decat incasari	Drepturi constatate de incasat
								Total, din care:	din anii precedenti	din anul curent			
A					B	1	2	3=4+5	4	5	6	7	8=3-6-7
0001	02				TOTAL VENITURI-BUGET LOCAL	2.774.000	1.039.000	753		753	753		
0002					I. VENITURI CURENTE	1.892.000	827.000						
2900					C. VENITURI NEFISCALE	1.892.000	827.000						
3300					C2. VANZARI DE BUNURI SI SERVICII	1.892.000	827.000						
3702					TRANSFERURI VOLUNTARE, ALTELE DECAT SUBVENTIILE	1.892.000	827.000						
04					Varsaminte din sectiunea de functionare	1.892.000	827.000						
3900	02				II. VENITURI DIN CAPITAL								
3902					VENITURI DIN VALORIFICAREA UNOR BUNURI								
	01				Venituri din valorificarea unor bunuri ale institutiilor publice			753		753	753		
4100	02				IV. SUBVENTII	882.000	212.000						
4200					SUBVENTII DE LA ALTE NIVELE ALE ADMINISTRATIEI PUBLICE	882.000	212.000						
4202					SUBVENTII DE LA BUGETUL DE STAT	882.000	212.000						
	65				Finantarea Programului National de Dezvoltare Locala	882.000	212.000						

CONTUL DE EXECUTIE AL BUGETULUI LOCAL - VENITURI
SECTIUNEA DE FUNCTIONARE
31.03.2022

Capi- tol	Sub- capi- tol	Pa- ra- gra- ful	Ar- ti- col	Ali- ne- at	Denumire indicator	Prevederi bugetare aprobate. la finele perioadei de raportare		Prevederi bugetare trimestriale cumulate	Drepturi constatate			Incasari realizate	Stingeri pe alte cai decat incasari	Drepturi constatate de incasat	
						1	2		Total, din care:	din anii precedenti	din anul curent				6
B															
0001	02					TOTAL VENITURI-BUGET LOCAL	4.665.000	1.315.000	6.242.949	4.453.537	1.789.412	1.866.938			4.376.011
0002						I. VENITURI CURENTE	4.315.000	1.255.000	6.162.789	4.453.537	1.709.252	1.786.778			4.376.011
0003						A. VENITURI FISCALE	5.421.000	1.786.000	2.113.115	734.577	1.378.538	1.423.076			690.039
0004						A1. IMPOZIT PE VENIT, PROFIT SI CASTIGURI DIN CAPITAL	2.764.000	971.000	724.470		724.470	724.470			
0300						A1.2 IMPOZIT PE VENIT, PROFIT SI CASTIGURI DIN CAPITAL DE LA PERSOANE FIZICE	2.764.000	971.000	724.470		724.470	724.470			
0302						IMPOZIT PE VENIT	1.000	1.000	613		613	613			
18						Impozitul pe veniturile din transferul proprietatilor imobiliare din patrimoniul personal	1.000	1.000	613		613	613			
0402						COTE SI SUME DEFALCATE DIN IMPOZITUL PE VENIT	2.763.000	970.000	723.857		723.857	723.857			
01						Cote defalcate din impozitul pe venit	1.397.000	500.000	399.818		399.818	399.818			
04						Suma alocate din cotele defalcate din impozitul pe venit pentru echilibrarea bugetelor locale	866.000								
05						Suma repartizate din Fondul la dispozitia Consiliului Judetean	500.000	470.000	117.668		117.668	117.668			
0700	02					A3 IMPOZITE SI TAXE PE PROPRIETATE	392.000	234.000	662.582	385.755	276.827	310.017			352.565
0702						IMPOZITE SI TAXE PE PROPRIETATE	392.000	234.000	662.582	385.755	276.827	310.017			352.565
01						Impozit si taxa pe cladiri	235.000	130.000	459.448	293.063	166.385	188.324			271.124
01	01					Impozit pe cladiri de la persoane fizice	60.000	30.000	75.797	37.235	38.562	39.158			36.639
02						Impozit si taxa pe cladiri de la persoane juridice	175.000	104.000							

Capi- tot	Sub- ra- pa- graf	Ar- ti- col	Denumire indicator	Prevederi bugetare aprobate la finele perioadei de raportare	Prevederi bugetare trimestriale cumulate	Drepturi constatate			Incasari realizate	Stingeri pe alte cai decat incasari	Drepturi constatate de incasat	
						Total, din care:	din anii precedenti	din anul curent				
A			B	1	2	3=4+5	4	5	6	7	8=3-6-7	
3702	03		pentru finantarea sectiunii de dezvoltare a bugetului local (cu semnul minus)	-1.892.888	-327.988							
4100	02		IV. SUBVENTII	350.000	60.000	80.160		80.160	80.160			
4200			SUBVENTII DE LA ALTE NIVELE ALE ADMINISTRATIEI PUBLICE	350.000	60.000	80.160		80.160	80.160			
4202			SUBVENTII DE LA BUGETUL DE STAT	350.000	60.000	80.160		80.160	80.160			
34			Subventii pentru acordarea ajutorului pentru incalzirea locuintei si a suplimentului pentru energie alocate pentru consumul de combustibili solizi si/sau petrolieri	350.000	60.000	80.160		80.160	80.160			



CONFIRMARE
DIRECTOR GENERAL

CF

Capi- tol	Sub- capitol	Pa- ra- graf	Gru- pa / Titlu	Ali- ne- at	Denumire indicator	Prevederi bugetare aprobate la finele perioadei de raportare		Prevederi bugetare trimestriale cumulate	Drepturi constatate			Incasari realizate	Stingeri pe alte cai decat incasari	Drepturi constatate de incasat
						1	2		Total, din care:	din anii precedenti	din anul curent			
A					B	3=4+5	4	5	6	7	8=3-6-7			
0702	02				persoane juridice	175.000	100.000	383.651	255.828	127.823	149.166			234.485
					Impozit si taxa pe teren	148.000	101.000	262.055	92.692	109.341	120.592			81.441
					Impozit pe terenuri de la persoane fizice	47.000	23.000	53.998	21.125	32.873	30.873			23.125
					Impozit si taxa pe teren de la persoane juridice	3.000	1.000	4.094	918	3.176	2.784			1.510
					Impozitul pe terenul extravilan + Restante anii anteriori din impozitul pe terenul agricol	98.000	77.000	143.941	70.649	73.292	86.935			57.006
					Taxe judiciare de timbru si alte taxe de timbru	9.000	3.000	1.101		1.101	1.101			
					A4 IMPOZITE SI TAXE PE BUNURI SI SERVICII	2.238.000	578.000	720.766	348.822	371.944	385.956			334.810
					SUME DEFALCATE DIN TVA	2.044.000	473.000	281.980		281.980	281.980			
					Sume defalcate din taxa pe valoarea adaugata pentru finantarea cheltuielilor descentralizate la nivelul comunelor, oraselor, municipiilor, sectoarelor si Municipiului Bucuresti	1.528.000	323.000	131.980		131.980	131.980			
					Sume defalcate din taxa pe valoarea adaugata pentru echilibrarea bugetelor locale	516.000	150.000	150.000		150.000	150.000			
					TAXE PE UTILIZAREA BUNURILOR, AUTORIZAREA UTILIZARII BUNURILOR SAU PE DESFASURAREA DE ACTIVITATI	194.000	105.000	438.786	348.822	89.964	103.976			334.810
					Impozit pe mijloacele de transport	194.000	105.000	438.786	348.822	89.964	103.976			334.810
					Impozit pe mijloacele de transport detinute de persoane fizice*)	179.000	100.000	413.690	328.185	80.505				

Capi- tot	Sub- capi- tot	Pa- ra- graf	Ar- ti- col	Ali- ne- at	Denumire indicator	Prevederi bugetare aprobate. la finele perioadei de raportare	Prevederi bugetare trimestriale cumulate	Drepturi constatate			Incasari realizate	Stingeri pe alte cai decat incasari	Drepturi constatate de incasat
								Total, din care:	din anii precedenti	din anul curent			
A					B	1	2	3=4+5	4	5	6	7	8=3-6-7
1602	02	02			Impozit pe mijloace de transport <i>definite persoane de juridice*)</i>	15.000	5.000	25.000	20.637	4.459	7.755		17.341
1800	02				A6. ALTE IMPOZITE SI TAXE FISCALE	27.000	3.000	5.297		5.297	2.633		2.664
1802					ALTE IMPOZITE SI TAXE FISCALE	27.000	3.000	5.297		5.297	2.633		2.664
50					Alte impozite si taxe	27.000	3.000	5.297		5.297	2.633		2.664
2900	02				C. VENITURI NEFISCALE	786.000	296.000	4.049.674	3.718.960	330.714	3.663.702		3.685.972
3000					C1. VENITURI DIN PROPRIETATE	255.000	75.000	119.188	32.998	86.190	83.815		55.373
3002					VENITURI DIN PROPRIETATE	255.000	75.000	119.188	32.998	86.190	83.815		55.373
05					Venituri din concesiuni si inchirieri	255.000	75.000	119.188	32.998	86.190	83.815		35.373
30					Alte venituri din concesiuni si inchirieri de catre institutiile publice	255.000	75.000	119.188	32.998	86.190	83.815		35.373
3300	02				C2. VANZARI DE BUNURI SI SERVICII	531.000	221.000	3.950.486	3.685.962	244.524	279.887		3.650.599
3402					VENITURI DIN TAXE ADMINISTRATIVE, ELIBERARI PERMISE	3.000	1.000	787		787	787		
3402	02				Taxe extrajudiciare de timbru	3.000	1.000	787		787	787		
3502	01				AMENZI, PENALITATI SI CONFISCARI	144.000	40.000	3.555.015	3.485.679	69.336	62.514		3.492.501
3502	01	02			Venituri din amenzi si alte sanctiuni aplicate de catre alte institutii de specialitate	144.000	40.000	3.555.015	3.485.679	69.336	62.514		3.492.501
3602					DIVERSE VENITURI	144.000	40.000	3.555.015	3.485.679	69.336	62.514		3.492.501
06					Taxe speciale	384.000	180.000	374.684	200.283	174.401	216.586		158.098
50					Alte venituri	384.000	180.000	374.684	200.283	174.401	216.586		62.033
3702	03				Varsaminte din sectiunea de functionare pentru finantarea sectiunii de dezvolt-			96.065	96.065				96.065

Capi- tol	Sub- capi- tol	Pa- ra- gra- ful	Gru- pa / Titlu col at	Ali- ne- at	Denumire indicator	Prevederi bugetare aprobate. la finele perioadei de raportare	Prevederi bugetare trimestriale cumulate	Drepturi constatate			Incasari realizate	Stingeri pe alte cai decat incasari	Drepturi constatate de incasat
								Total, din care:	din anii precedenti	din anul curent			
A						1	2	3=4+5	4	5	6	7	8=3-6-7
3702	04				B	-1.892.000	-827.000	3=4+5	4	5	6	7	8=3-6-7
					tare a bugetului local(cu semnul minus)								
					Variananta din scutirea de functionare	1.892.000	827.000						
					II. VENITURI DIN CAPITAL								
3900	02				VENITURI DIN VALORIFICAREA UNOR BUNURI				753	753	753		
3902	01				Venituri din valorificarea unor bunuri ale institutiilor publice				753	753	753		
4100	02				IV. SUBVENTII	1.232.000	272.000		80.160	80.160	80.160		
4200					SUBVENTII DE LA ALTE NIVELE ALE ADMINISTRATIEI PUBLICE	1.232.000	272.000		80.160	80.160	80.160		
4202	34				SUBVENTII DE LA BUGETUL DE STAT	1.232.000	272.000		80.160	80.160	80.160		
					Subventii pentru acordarea ajutorului pentru incalzirea locuintei si a suplimentului pentru energie alocate pentru consumul de combustibili solizi si/sau petrolieri	350.000	60.000		80.160	80.160	80.160		
4202	65				Finantarea Programului National de Dezvoltare Locala	882.000	212.000						

