

JUDETUL ARGES
COMUNA BOTESTI
CUI 5103430


NR. 3336 DIN 25.10.2017



CATRE,
A.J.F.P. ARGES

Va inaintam alaturat " Darea de seama contabila la data de 30.09.2017" .

Mentionam ca datele corespund cu cele din evidenta noastra contabila



PRIMAR
Gheorghe Stancu

CONTABIL
Valentina Matei



Carta 4.2.12



Direcția Generală Regională
 a Finanțelor Publice - Ploiești

MINISTERUL FINANTELOR PUBLICE
 Agenția Națională de Administrare Fiscală
 Direcția Generală Regională a Finanțelor Publice - Ploiești
 Administrația Județeană a Finanțelor Publice - Argeș

B-dul Republicii, nr.118
 Pitești, jud.Argeș
 Tel /Fax : 0348/401063
 e-mail: Admin.PTAGJUDX01.AG@anaf.ro

Data: 16.10.2017
 Nr. 228594

Doamnei / Domnului Primar
 Municipiul / Orașul / Comuna



În temeiul *Legii contabilității nr.82/1991, republicată*, cu modificările și completările ulterioare, ordonatorii principali de credite ai bugetelor locale au obligația să întocmească și să depună situațiile financiare trimestriale și anuale la A.J.F.P. Argeș – Serviciul Sinteza și asistența elaborării și execuției bugetelor locale.

Ordonanța de urgență a Guvernului nr.37/13.04.2011 pentru modificarea și completarea *Legii nr.82/1991 și pentru modificarea altor acte normative incidente*, stabilește că instituțiile de subordonare locală ai căror conducători au calitatea de ordonatori principali de credite **depun un exemplar al situațiilor financiare trimestriale** la direcțiile generale ale finanțelor publice/administrațiile județene ale finanțelor publice, potrivit normelor emise de Ministerul Finanțelor Publice în termen de **30 de zile de la încheierea trimestrului de referință**.

Conform art 41, punctul 2, litera f) din *Legea contabilității nr.82/1991, republicată, cu modificările și completările ulterioare*, **nerespectarea reglementărilor emise de Ministerul Finanțelor Publice, cu privire la întocmirea, semnarea și depunerea la Ministerul Finanțelor Publice și la unitățile teritoriale ale acestuia, precum și la instituțiile publice ierarhic superioare a situațiilor financiare trimestriale și anuale ale instituțiilor publice, potrivit legii constituie contravenție și se sancționează cu amendă.**

O.M.F.P. Nr. 640/2017 pentru aprobarea *Normelor metodologice privind întocmirea și depunerea situațiilor financiare trimestriale ale instituțiilor publice, precum și a unor raportări financiare lunare în anul 2017 și formularele actualizate* pot fi consultate pe pagina de web a Ministerului Finanțelor Publice, www.mfinante.ro, la **secțiunea Domenii de activitate/Reglementări contabile/Instituti publice/Legislație instituții publice.**

Aplicația informatică utilizată la elaborarea situațiilor financiare a fost transmisă unităților administrativ teritoriale din județul Argeș, în format electronic.

Pentru clarificarea eventualelor nelămuriri, vă puteți adresa Serviciului Sinteza și asistența elaborării și execuției bugetelor locale din cadrul A.J.F.P. Argeș.

Vă rugăm să luați măsurile ce se impun pentru **întocmirea și depunerea în termenul stabilit a Situației financiare la 30.09.2017.**

Cu stimă,

Ec. Petre COJOCARU
 ȘEF ADMINISTRAȚIE

Doina Georgeta IONESCU
 TREZORIER ȘEF

Acușon

Șef Serv. Sinteza și asistența elaborării și execuției bugetelor locale: Drăghici Irina Daniela

Drăghici

BILANT
30 09 2017

pag.: 1 - lei -

COD	DENUMIRE INDICATORI	SOLD LA INCEPUTUL PERIOADEI	SOLD LA SFARSITUL PERIOADEI
0	TOTAL JUDET		
01003	1.Active fixe necorporale (ct.2030000+2050000+2060000+2080100+2080200+2330000-2800300-2800500-2800800-2900400-2900500-2900800-2930100*)	121.346	84.237
01004	2.Instalatii tehnice, mijloace de transport, animale, plantatii, mobilier, aparatura birotica si alte active corporale (ct.2130100+2130200+2130300+2130400+2140000+2310000-2810300-2810400-2910300-2910400-2930200*)	446.503	344.007
01005	3.Terenuri si cladiri (ct.2110100+2110200+2120101+2120102+2120201+2120301+2120401+2120501+2120601+2120901+2310000-2810100-2810200-2910100-2910200-2930200)	13.395.841	10.488.332
01007	5.Active financiare necurente (investitii pe termen lung) peste un an (ct.2600100+2600200+2600300+2650000+2670201+2670202+2670203+2670204+2670205+2670208-2960101-2960102-2960103-2960200), din care:		20.000
01008	Titluri de participare (ct.2600100+2600200+2600300-2960101-2960102-2960103)		20.000
01015	7.TOTAL ACTIVE NECURENTE (rd.03+04+05+06+07+09)	13.963.690	10.936.576
01019	1.Stocuri (ct.3010000+3020100+3020200+3020300+3020400+3020500+3020600+3020700+3020800+3020900+3030100+3030200+3040100+3040200+3050100+3050200+3070000+3090000+3310000+3320000+3410000+3450000+3460000+3470000+3490000+3510100+3510200+3540100+3540500+3540600+3560000+3570000+3580000+3590000+3610000+3710000+3810000+/-3480000+/-3780000-3910000-3920100-3920200-3920300-3930000-3940100-3940500-3940600-3950100-3950200-3950300-3950400-3950600-3950700-3950800-3960000-3970000-3980000-4420803)	218.699	247.838
01023	Creante bugetare (ct.4310100**+4310200**+4310300**+4310400**+4310500**+4310700**+4370100**+4370200**+4370300**+4420400**+4420802+4440000**+4460100**+4460200**+4480200+4610102+4610104+4630000+4640000+4650100+4650200+4660401+4660402+4660500+4660900+4810101**+4810102**+4810103**+4810900**-4970000), din care:	236.736	329.815
01024	Creantele bugetului general consolidat (ct.4630000+4640000+4650100+4650200+4660401+4660402+4660500+4660900-4970000)	236.736	329.815
01030	Total creante curente (rd.21+23+25+27)	236.736	329.815
01033	Conturi la trezorerie, casa in lei. (ct.5100000+5120101+5120501+5130101+5130301+5130302+5140101+5140301+5140302+5150101+5150103+5150301+5150500+5150600+5160101+5160301+5160302+5170101+5170301+5170302+5200100+5210100+5210300+5230000+5250101+5250102+5250301+5250302+5250400+5260000+5270000+5280000+5290101+5290201+5290301+5290400+5290901+5310101+5500101+5520000+5550101+5550400+5570101+5580101+5580201+5590101+5600101+5600300+5600401+5610101+5610300+5620101)		

COD	DENUMIRE INDICATORI	SOLD LA INCEPUTUL PERIOADEI	SOLD LA SFARSITUL PERIOADEI
	+5620300+5620401+5710100+5710300+5710400+5740101+5740102+5740301		
	+5740302+5740400+5750100+5750300+5750400-7700000)	354.344	465.802
010331	Dobanda de incasat,alte valori,avansuri de trezorerie (ct.5180701+5320100+		
	5320200+5320300+5320400+5320500+5320600+5320800+5420100)		452
01035	Conturi la institutii de credit, BNR, casa in valuta (ct.5110101+5110102+5120102+5120402+5120502+5130102+5130202+5140102+5140202+5150102+5150202+5150302+5160102+5160202+5170102+5170202+5290102+5290202+5290302+5290902+5310402+5410102+5410202+5500102+5550102+5550202+5570202+5580102+5580202+5580302+5580303+5590102+5590202+5600102+5600103+5600402+5610102+5610103+5620102+5620103+5620402)	766	948
01040	Total disponibilitati si alte valori (rd.33+33.1+35+35.1)	355.110	467.202
01045	7.TOTAL ACTIVE CURENTE (rd.19+30+31+40+41+41.1+42)	810.545	1.044.855
01046	8.TOTAL ACTIVE (rd.15+45)	14.774.235	11.981.431
01055	3.Provizioane (ct.1510201+1510202+1510203+1510204+1510208)	89.386	165.378
01058	TOTAL DATORII NECURENTE (rd.52+54+55)	89.386	165.378
01060	1.Datorii comerciale, avansuri si alte decontari (ct.2690100+4010100+4030100+4040100+4050100+4080000+4190000+4620101+4620109+4730109+4810101+4810102+4810103+4810900+4830000+4890201+5090000+5120800), din care:	387	6.450
010601	Decontari privind incheiere executiei bugetului de stat din anul curent (ct.4890201)	387	
01061	Datorii comerciale si avansuri (ct.4010100+4030100+4040100+4050100+4080000+4190000+4620101), din care:		6.450
01062	2.Datorii catre bugete (ct.4310100+4310200+4310300+4310400+4310500+4310700+4370100+4370200+4370300+4400000+4410000+4420300+4420801+4440000+4460100+4460200+4480100+4550501+4550502+4550503+4620109+4670100+4670200+4670300+4670400+4670500+4670900+4730109+4810900),din care:	31.951	45.742
010631	Contributii sociale (ct.4310100+4310200+4310300+4310400+4310500+4310700+4370100+4370200+4370300)	26.412	36.107
01072	6.Salariile angajatilor (ct.4210000+4230000+4260000+4270100+4270300+4280101)	48.844	67.329
01075	9.Provizioane (ct.1510101+1510102+1510103+1510104+1510108)	65.500	56.005
01078	10.TOTAL DATORII CURENTE (rd.60+62+65+70+71+72+73+74+75)	146.682	175.526
01079	11.TOTAL DATORII (rd.58+78)	236.068	340.904
01080	12.ACTIVE NETE = TOTAL ACTIVE - TOTAL DATORII = CAPITALURI PROPRII (rd.80=rd.46-79=rd.90)	14.538.167	11.640.527
01084	1.Rezerve, fonduri (ct.1000000+1010000+1020101+1020102+1020103+1030000+1040101+1040102+1040103+1050100+1050200+1050300+1050400+1050500+1060000+1320000+1330000)	12.992.584	10.129.334
01085	2.Rezultatul reportat (ct.1170000-sold creditor)	1.353.434	1.433.481
01087	4.Rezultatul patrimonial al exercitiului (ct.1210000-sold creditor)	192.149	77.712
01090	6.TOTAL CAPITALURI PROPRII (rd.84+85-86+87-88)	14.538.167	11.640.527

Conducatorul institutiei



Conducatorul compartimentului
financiar-contabil

A handwritten signature in blue ink, appearing to be "V. I. I.", written below the text of the financial-accounting department head.

Situatia activelor si datoriilor institutiilor publice
din administratia locala
30 09 2017

pag.: 1 - lei -


COD	DENUMIRE INDICATORI	Sold la inceputul anului	Sold la sfarsitul perioadei
0	TOTAL JUDET		
18005	Disponibilitati in lei ale institutiilor publice locale si ale institutiilor publice de subordonare locala, la trezorerii (ct.5100000+5120101+5120501+5150101+5150103+5150500+5150600+5160101+5160301+5160302+5170101+5170301+5170302+5210100+5210300+5280000+5290201+5290301+5290400+5290901+5500101+ 5520000+5550101+5570101+5580101+5580201+5600101+5600300+5610101+5610300+5620101+5620300-7700000), din care:	354.344	465.802
18008	Total (in baze cash) (rd.04+05)	354.344	465.802
18010	Total (in baze accrual)(rd.08+09)	354.344	465.802
18023	Alte valori		
	(ct.5320100+5320200+5320300+5320400+5320500+5320600+5320800)		452
18032	Disponibilitati ale institutiilor publice locale si ale institutiilor de subordonare locala la institutiile de credit rezidente (ct.5110101+5110102+5120102+5120402+5120502+5150102+5150202+5160102+5160202+5170102+5170202+5290202+5290302+5290902+5500102+5550102+5550202+5570202+5580102+5580302+5600102+5600103+5610102+5610103+5620102+5620103), din care:	766	948
18036	Total (in baze cash) (rd.32+35)	766	948
18038	Total (in baze accrual) (rd.36+37)	766	948
18131	Actiuni necotate detinute de autoritatile locale la societati nefinanciare (ct.2600200-2960102)(S11)		20.000
18134	Total (la valoarea contabila neta (la valoarea de intrare mai putin ajustarile cumulate pentru pierderea de valoare) (rd.131+132+133)		20.000
18176	1.Creante ale bugetului local (ct.4640000-4970000). Total (rd.177+178+179+183), din care:	236.736	329.815
18177	- de la gospodariile populatie (S14)	235.450	328.840
18178	- de la societati nefinanciare (S11)	1.286	975
18185	Total creante (rd.176+184)	236.736	329.815
18200	Datorii comerciale curente legate de livrari de bunuri si servicii (ct.4010100+4030100+ 4040100+4050100+4080000+4190000+4620101).		
	Total (rd.321+322+326+327) din care catre:		6.450
18321	-Societati nefinanciare (S11)		6.450
18331	Datoriile institutiilor publice din administratia locala catre bugete (ct.4420300+4310100+4310200+4310300+4310400+4310500+4310700+4370100+4370200+4370300+4420801+4440000+4460100+4460200+4480100)	31.951	45.742
18332	Salariile angajatilor (ct.4210000+4230000+4260000+4270100+4270300+4280101)	48.844	67.329
18335	Total (rd.331+332+333+334)	80.795	113.071
183421	Provizioane necurente (ct.1510201+1510202+1510203+1510204+1510208), din care:	89.386	165.378
183423	Provizioane necurente,constituite conform OUG71/2009 si OG17/2012 reprezentand drepturi salariale castigate in instanta (din soldul ct.1510203)	89.386	75.213
183424	Provizioane necurente,constituite conform Legii nr.85/2016,privind plata diferentelor salariale cuvenite personalului didactic din invatamantul de stat pentru perioada octombrie 2008 -13 mai 2011 (din soldul ct.1510203)		90.165
18343	Provizioane curente (ct.1510101+1510102+1510103+1510104+1510108), din care:	65.500	56.005
183432	Provizioane curente,constituite conform OUG71/2009 si OG17/2012 reprezentand drepturi salariale castigate in instanta (din soldul ct.1510103)	61.000	55.215

COD	DENUMIRE INDICATORI	Sold la inceputul anului	Sold la sfarsitul perioadei
183433	Provizioane curente, constituite conform Legii nr.85/2016, privind plata diferentelor salariale cuvenite personalului didactic din invatamantul de stat pentru perioada octombrie 2008-13 mai 2014 (din soldul ct.1510103)	4.500	790



Conducatorul institutiei

Conducatorul compartimentului
financiar- contabil



CONTUL DE REZULTAT PATRIMONIAL

30 09 2017

pag.: 1 - lei -

COD	DENUMIRE INDICATORI	An precedent	An curent
0	TOTAL JUDET		
02002	1.Venituri din impozite, taxe, contributii de asigurari si alte venituri ale bugetelor (ct.7300100+7300200+7310100+7310200+7320100+7330000+7340000+7350100+7350200+7350300+7350400+7350500+7350600+7360100+7390000+7450100+7450200+7450300+7450400+7450500+7450900+7460100+7460200+7460300+7460900)	1.103.892	1.372.986
02003	2.Venituri din activitati economice (ct.7210000+7220000+7510100+7510200+/-7090000)	74.383	86.829
02004	3.Finantari, subventii, transferuri, alocatii bugetare cu destinatie speciala (ct.7510500+7710000+7720100+7720200+7740100+7740200+7750000+7760000+7780000+7790101+7790109)	3.012	2.624
05	4.Alte venituri operationale (ct.7140000+7180000+7500000++7510300+7510400+7810200+7810300+7810401+7810402+7770000)	73.157	19.375
02006	TOTAL VENITURI OPERATIONALE (rd.02+03+04+05)	1.254.444	1.481.814
02008	1.Salarii si contributiile sociale aferente angajatilor (ct.6410000+6420000+6450100+6450200+6450300+6450400+6450500+6450600+6450800+6460000+6470000)	765.201	960.718
02009	2.Subventii si transferuri (ct.6700000+6710000+6720000+6730000+6740000+6750000+6760000+6770000+6780000+6790000)	129.648	143.129
02010	3.Stocuri, consumabile, lucrari si servicii executate de terti (ct.6010000+6020100+6020200+6020300+6020400+6020500+6020600+6020700+6020800+6020900+6030000+6060000+6070000+6080000+6090000+6100000+6110000+6120000+6130000+6140000+6220000+6230000+6240100+6240200+6260000+6270000+6280000+6290100)	216.654	198.122
02011	4.Cheltuieli de capital, amortizari si provizioane (ct.6290200+6810100+6810200+6810300+6810401+6810402+6820101+6820109+6820200+6890100+6890200)	63.858	101.689
02013	TOTAL CHELTUIELI OPERATIONALE (rd.08+09+10+11+12)	1.175.361	1.403.658
05	- EXCEDENT (rd.06-rd.13)	79.083	78.156
02023	- EXCEDENT (rd.15+20-16-21)	79.083	78.156
020292	- EXCEDENT (rd.23+28-24-29)	79.083	78.156
02031	- EXCEDENT (rd.29.2-29.4)	79.083	78.156

Conducatorul institutiei

Conducatorul compartimentului
financiar- contabil

SITUATIA FLUXURILOR DE TREZORERIE

30 09 2017

pag.: 1 - lei -

COD	DENUMIRE INDICATORI	Total	Casa ct. 5310101	Buget de stat ct. 5200100/7700000	Buget local ct. 5210100/7700000	Buget asigurarilor sociale de stat ct. 5250101+5250102/7700000	Buget asigurarilor pentru somaj ct. 5740101+5740102/7700000	Buget Fond national unic de asigurari sociale de sanatate ct. 5710100/7700000	Buget Fond pentru mediu ct. 5750100/7700000	Buget trezoreria statului ct. 5240100/7700000	Buget institutiilor publice finantate integral din venituri proprii ct. 5600101/7700000	Buget institutiilor publice finantate din venituri proprii si subventii ct. 5610101/7700000	Buget activitati financiare din venituri proprii si activitati de privatizare ct. 5620101/7700000	Buget imprumuturi interne si externe ct. 5130101+5140101+5160101+5170101/7700000	Buget fonduri externe nerambursabile (sursa D) ct. 5150103/7700000	Alte disponibilitati (ct.5XX)
0	TOTAL JUDET															
03002	1. Incasari	1.866.971	884.469		1.382.502											
03003	2. Plati	1.718.542	884.469	444	1.264.073											
03004	3. Numerar net din activitatea operationala (rd.02-rd.03)	118.429		-444	118.429											
03007	2. Plati	6.527			6.527											
03008	3. Numerar net din activitatea de investitii (rd.06-07)	-6.527			-6.527											
03013	IV-CRESTEREA (DESCRSTEREA) NETA DE NUMERAR SI ECHIVALENT DE NUMERAR (rd.04+rd.08+rd.12)	111.902		-444	111.902											
03014	V. NUMERAR SI ECHIVALENT DE NUMERAR LA INCEPUTUL ANULUI	384.344			384.344											
03015	VI-NUMERAR SI ECHIVALENT DE NUMERAR LA SFARSITUL PERIOADII (rd.13+rd.14+rd.14.1-rd.14.2-rd.14.3)	86.236		-444	466.236											

Conducatorul compartimentului
financiar- contabil

[Signature]

Viza trezoreriei



SITUATIA FLUXURILOR DE TREZORERIE

30 09 2017

pag.: 1 - lei -

COD	DENUMIRE INDICATORI	Total	Casa in valuta	Alte disponibilitati
0	TOTAL JUDET			
04002	1. Incasari	182		182
04004	3. Numerar net din activitatea operationala (rd.02-rd.03)	182		182
04013	IV CRESTEREA (DESCRESTEREA) NETA DE NUMERAR SI ECHIVALENT DE NUMERAR (rd.04+rd.08+rd.12)	182		182
04014	V NUMERAR SI ECHIVALENT DE NUMERAR LA INCEPUTUL PERIOADEI	766		766
04017	VI NUMERAR SI ECHIVALENT DE NUMERAR LA FINELE PERIOADEI (rd.13+14+15-16)	948		948

Conducatorul institutiei

Conducatorul compartimentului
financiar- contabil



DISPONIBIL DIN MIJLOACE CU DESTINATIE SPECIALA

30 09 2017

- lei -

DENUMRE INDICATORI	COD	DISPONIBIL LA INCEPUTUL ANULUI	INCASARI	PLATI	DISPONIBIL LA SFARSITUL PERIOADEI
TOTAL JUDET	0				
TOTAL (rd.02 la 15)	05001	766	182		948
- Garantii materiale retinute gestionarilor conform Legii nr.22/1969 (ct.5500101,ct.5500102/analitice distincte)	05003				
		766	182		948

Conducatorul institutiei



Conducatorul compartimentului
financiar-contabil

Situatia unor indicatori referitori la protectia copilului
si a persoanelor cu handicap
30 09 2017


pag.: 1

COD	DENUMIRE	NUMAR
0	TOTAL JUDET	
08007	Asistenti personali pentru persoanele cu handicap	4
08008	Indemnizati lunare alocate persoanelor cu handicap grav	14

Conducatorul institutiei



Conducatorul compartimentului
financiar- contabil



Capi- tol	Sub- capi- tol	Pa- ra- graf	Gru- pa / Titlu	Ali- ne- at	Denumire indicator	Prevederi anuale aprobate la finele perioadei de raportare		Prevederi bugetare trimestriale cumulate	Drepturi constatate			Incasari realizate	Stingeri pe alte cai decat incasari	Drepturi constatate de incasat
						1	2		Total, din care:	din anii precedenti	din anul curent			
A					B	1	2	3=4+5	4	5	6	7	8=3-6-7	
0					TOTAL JUDET									
0001	02				TOTAL VENITURI-BUGET LOCAL	1.857.400	1.483.000	1.713.110	236.736	1.476.374	1.382.502	793	329.815	
0002					I. VENITURI CURENTE	1.850.400	1.479.000	1.711.926	236.736	1.475.190	1.381.318	793	329.815	
0003					A. VENITURI FISCALE	1.721.400	1.378.000	1.416.324	43.338	1.372.986	1.337.664	793	77.867	
0004					A1. IMPOZIT PE VENIT, PROFIT SI CASTIGURI DIN CAPITAL	483.500	366.500	405.319		405.319	405.319			
0300	02				A1.2 IMPOZIT PE VENIT, PROFIT SI CASTIGURI DIN CAPITAL DE LA PERSOANE FIZICE	483.500	366.500	405.319		405.319	405.319			
0302					IMPOZIT PE VENIT	7.000	7.000	2.401		2.401	2.401			
18					Impozitul pe veniturile din transferul proprietatilor imobiliare din patrimoniul personal	7.000	7.000	2.401		2.401	2.401			
0402					COTE SI SUME DEFALCATE DIN IMPOZITUL PE VENIT	476.500	359.500	402.918		402.918	402.918			
0402	01				Cote defalcate din impozitul pe venit	59.500	39.500	45.607		45.607	45.607			
04					Sume alocate din cotele defalcate din impozitul pe venit pentru echilibrarea bugetelor locale	417.000	320.000	357.311		357.311	357.311			
0700	02				A3 IMPOZITE SI TAXE PE PROPRIETATE	98.000	73.000	142.494	32.701	109.793	81.299	793	60.402	
0702					IMPOZITE SI TAXE PE PROPRIETATE	98.000	73.000	142.494	32.701	109.793	81.299	793	60.402	
01					Impozit si taxa pe cladiri	19.000	14.000	28.215	4.912	23.303	18.744	793	8.678	
01					Impozit pe cladiri de la persoane fizice	18.000	13.000	26.710	4.119	22.591	18.032		8.678	
0702	01				Impozit si taxa pe cladiri de la persoane juridice	1.000	1.000	1.505	793	712	712	793		
0702	02				Impozit si taxa pe teren	79.000	59.000	114.279	27.789	86.490	62.555		51.724	

Capi- tol	Sub- capi- tol	Pa- ra- gra- ful	Ar- ti- col	Al- ti- at	Denumire indicator	Prevederi bugetare			Prevederi bugetare trimestriale cumulate	Drepturi constatate			Incasari realizate	Stingeri pe alte cai decat incasari	Drepturi constatate de incasat
						anuale aprobrate la finele perioadei de raportare	I	2		Total, din care: 3=4+5	din anii precedenti	4			
A					B										
0702	02	01			Impozit pe terenuri de la persoane fizice	46.000	36.000	36.000	62.213	12.044	50.169	33.776		28.437	
0702	02	02			Impozit si taxa pe teren de la persoane juridice				88		88				
0702	02	03			Impozitul pe terenul extravilan	33.000	23.000	23.000	51.978	15.745	36.233	28.691		23.287	
1000					A4 IMPOZITE SI TAXE PE BUNURI SI SERVICII	1.133.900	932.500	932.500	866.172	10.637	855.535	848.707		17.465	
1102					SUME DEFALCATE DIN TVA	1.110.900	910.500	910.500	827.772		827.772	827.772			
1102	06				Sume defalcate din taxa pe valoarea adaugata pentru finantarea cheltuielilor descentralizate la nivelul comunelor, oraselor, municipiilor, sectoarelor si Municipiului Bucuresti	879.900	751.500	751.500	688.772		688.772	688.772			
1602					Sume defalcate din taxa pe valoarea adaugata pentru echilibrarea bugetelor locale	231.000	159.000	159.000	139.000		139.000	139.000			
1602					TAXE PE UTILIZAREA BUNURILOR, AUTORIZAREA UTILIZARII BUNURILOR SAU PE DESFASURAREA DE ACTIVITATI	23.000	22.000	22.000	38.400	10.637	27.763	20.935		17.465	
1602	02				Impozit pe mijloacele de transport	23.000	22.000	22.000	38.007	10.541	27.466	20.647		17.360	
1602	01				Impozit pe mijloacele de transport detinute de persoane fizice*)	22.000	21.000	21.000	35.247	10.048	25.199	18.862		16.385	
1602	02				Impozit pe mijloace de transport detinute persoane de juridice*)	1.000	1.000	1.000	2.760	493	2.267	1.785		975	
1602	50				Alte taxe pe utilizarea bunurilor, autorizarea utilizarii bunurilor sau pe desfasurare de activitati				393	96	297	288		105	

Capi- tol	Sub- capi- tol	Pa- ra- gra- ful	Gr- pa / Titlu	Ali- ne- at	Denumire indicator	Prevederi bugetare anuale aprobrate la finele perioadei de raportare		Prevederi bugetare trimestriale cumulate	Drepturi constatate			Incasari realizate	Stingeri pe alte cai decat incasari	Drepturi constatate de incasat
						1	2		Total, din care:	din anii precedenti	din anul curent			
A					B	3=4+5	4	5	6	7	8=3-6-7			
1800	02				A6. ALTE IMPOZITE SI TAXE FISCALE	6.000	6.000	6.000	2.339	2.339	2.339	2.339		
1802					ALTE IMPOZITE SI TAXE FISCALE	6.000	6.000	6.000	2.339	2.339	2.339	2.339		
50					Alte impozite si taxe	6.000	6.000	6.000	2.339	2.339	2.339	2.339		
2900	02				C. VENITURI NEFISCALE	129.000	101.000	101.000	295.602	193.398	102.204	43.654		251.948
3000					C1. VENITURI DIN PROPRIETATE	11.000	8.000	8.000	9.338	96	9.242	7.297		2.041
3002					VENITURI DIN PROPRIETATE	11.000	8.000	8.000	9.338	96	9.242	7.297		2.041
05					Venituri din concesiuni si inchirieri	11.000	8.000	8.000	9.338	96	9.242	7.297		2.041
30					Alte venituri din concesiuni si inchirieri de catre institutiile publice	11.000	8.000	8.000	9.338	96	9.242	7.297		2.041
3300	02				C2. VANZARI DE BUNURI SI SERVICII	118.000	93.000	93.000	286.264	193.302	92.962	36.357		249.907
3302					VENITURI DIN PRESTARI DE SERVICII SI ALTE ACTIVITATI	87.000	65.000	65.000	113.187	27.426	85.761	17.429		95.758
3302	08				Venituri din prestari de servicii	63.000	46.000	46.000	28.413	14.671	13.742	380		28.033
50					Alte venituri din prestari de servicii si alte activitati	24.000	19.000	19.000	84.774	12.755	72.019	17.049		67.725
3402					VENITURI DIN TAXE ADMINISTRATIVE, ELIBERARI PERMISE	4.000	4.000	4.000	1.068	1.068	1.068	1.068		
3402	02				Taxe extrajudiciare de timbru	4.000	4.000	4.000	1.068	1.068	1.068	1.068		
3502					AMENZI, PENALITATI SI CONFISCARI	24.000	21.000	21.000	170.466	165.876	4.590	16.317		154.149
01					Venituri din amenzi si alte sanctiuni aplicate potrivit dispozitiilor legale	24.000	21.000	21.000	170.466	165.876	4.590	16.317		154.149
3502	01			02	Venituri din amenzi si alte sanctiuni aplicate de catre alte institutii de specialitate	24.000	21.000	21.000	170.466	165.876	4.590	16.317		154.149
3602					DIVERSE VENITURI	3.000	3.000	3.000	1.543	1.543	1.543	1.543		
50					Alte venituri	3.000	3.000	3.000	1.543	1.543	1.543	1.543		

Capi- tol	Sub- capi- tol	Pa- ra- gra- ful	Gru- pa / Titlu	Ar- ti- col	Ali- ne- at	Denumire indicator	Prevederi anuale aprobrate la finele perioadei de raportare	Prevederi bugetare trimestriale cumulate	Drepturi constatate			Incasari realizate	Stingeri pe alte cai decat incasari	Drepturi constatate de incasat	
									Total, din care:	din anii precedenti	din anul curent				
A							1	2	3=4+5	4	5	6	7	8=3-6-7	
B															
3702	03					Varsaminte din sectiunea de functionare pentru finantarea sectiunii de dezvoltare a bugetului local(cu semnul minus)	-88.000	-40.000	-20.000		-20.000	-20.000			
3702	04					Varsaminte din sectiunea de functionare	88.000	40.000	20.000		20.000	20.000			
4100	02					IV. SUBVENTII	7.000	4.000	1.184		1.184	1.184			
4200						SUBVENTII DE LA ALTE NIVELE ALE ADMINISTRATIEI PUBLICE	7.000	4.000	1.184		1.184	1.184			
4202						SUBVENTII DE LA BUGETUL DE STAT	7.000	4.000	1.184		1.184	1.184			
	34					Subventii pentru acordarea ajutorului pentru incalzirea locuintei cu lemne, carbuni, combustibili petrolieri	7.000	4.000	1.184		1.184	1.184			



CONTABIL
MATEI VALENTINA
Hof