

COMUNA BRADULET  
JUDETUL ARGES  
CUI: 4318326  
TEL/FAX: 0248/267910  
Email : [primaria\\_bradulet@yahoo.com](mailto:primaria_bradulet@yahoo.com)  
Nr 4548 /22.10.2020


**CATRE,  
ADMINISTRATIA JUDETEANA A FINANTELOR PUBLICE ARGES**

Prin prezenta va inaintam alaturat bilantul contabil intocmit la data de 30.09.2020 impreuna cu anexele prevazute de lege.

Mentionam ca datele inscrise in acestea corespund cu cele din evidentele noastre.

Va multumim pentru colaborare.

PRIMAR,  
Alecu Evlampie



CONTABIL SEF,  
Dinu Cristina



**BILANT**  
30.09.2020


pag.: 1 - lei -

COD	DENUMIRE INDICATORI	SOLD LA INCEPUTUL PERIOADEI	SOLD LA SFARSITUL PERIOADEI
717	BRADULET		
01003	1.Active fixe necorporale (ct.2030000+2050000+2060000+2080100+2080200+2330000-2800300-2800500-2800801-2800809-2900400-2900500-2900801-2900809-2930100*)	99.595	99.595
01004	2.Instalatii tehnice, mijloace de transport, animale, plantatii, mobilier, aparatura birotica si alte active corporale (ct.2130100+2130200+2130300+2130400+2140000+2310000-2810301-2810302-2810303-2810304-2810400-2910301-2910302-2910303-2910304-2910400-2930200*)	298.003	298.003
01005	3.Terenuri si cladiri (ct.2110100+2110200+2120101+2120102+2120201+2120301+2120401+2120501+2120601+2120901+2310000-2810100-2810201-2810202-2810203-2810204-2810205-2810206-2810207-2810208-2910100-2910201-2910202-2910203-2910204-2910205-2910206-2910207-2910208-2930200)	40.071.188	42.228.260
01007	5.Active financiare necurente (investitii pe termen lung) peste un an (ct.2600100+2600200+2600300+2650000+2670201+2670202+2670203+2670204+2670205+2670208-2960101-2960102-2960103-2960200), din care:	112.800	112.800
01008	Titluri de participare (ct.2600100+2600200+2600300-2960101-2960102-2960103)	112.800	112.800
01015	7.TOTAL ACTIVE NECURENTE (rd.03+04+05+06+07+09)	40.581.586	42.738.658
01019	1.Stocuri (ct.3010000+3020100+3020200+3020300+3020400+3020500+3020600+3020700+3020800+3020900+3030100+3030200+3040100+3040200+3050100+3050200+3070000+3090000+3310000+3320000+3410000+3450000+3460000+3470000+3490000+3510100+3510200+3540100+3540500+3540600+3560000+3570000+3580000+3590000+3610000+3710000+3810000+/-3480000+/-3780000-3910000-3920100-3920200-3920300-3930000-3940100-3940500-3940600-3950100-3950200-3950300-3950400-3950600-3950700-3950800-3960000-3970100-3970200-3970300-3980000-4420803)	275.817	318.591
01023	Creante bugetare (ct.4310100**+4310200**+4310300**+4310400**+4310500**+4310600**+4310700**+4370100**+4370200**+4370300**+4420400+4420802+4440000**+4460100**+4460200**+4480200+4610102+4610104+4630000+4640000+4650100+4650200+4660401+4660402+4660500+4660900+4810101**+4810102**+4810103**+4810900**-4970000), din care:	917.006	1.167.167
01024	Creantele bugetului general consolidat (ct.4630000+4640000+4650100+4650200+4660401+4660402+4660500+4660900-4970000)	917.006	1.167.167
01025	Creante din operatiuni cu fonduri externe nerambursabile si fonduri de la buget (ct.4500100+4500300+4500501+4500502+4500503+4500504+4500505+4500700+4510100+4510300+4510500+4530100+4540100+4540301+4540302+4540501+4540502+4540503+4540504+4550100+4550301+4550302+4550303+4560100+4560303+4560309+4570100+4570201+4570202+4570203+4570205+4570206+4570209+4570301+4570302+4570309+4580100+4580301+4580302+4610103+4730103**+4740000+4760000), din care:	28.178	28.178
01027	Imprumuturi pe termen scurt acordate (ct.2670101+2670102+2670103+		

COD	DENUMIRE INDICATORI	SOLD LA INCEPUTUL PERIOADEI	SOLD LA SFARSITUL PERIOADEI
	2670104+2670105+2670108+2670601+2670602+2670603+2670604+2670605+2670609+4680101+4680102+4680103+4680104+4680105+4680106+4680107+4680108+4680109+4690103+4690105+4690106+4690108+4690109)		248.676
01030	Total creante curente (rd.21+23+25+27)	945.184	1.444.021
01033	Conturi la trezorerie, casa in lei. (ct.5100000+5120101+5120501+5130101+5130301+5130302+5140101+5140301+5140302+5150101+5150103+5150301+5150500+5150600+5160101+5160301+5160302+5170101+5170301+5170302+5200100+5210100+5210300+5230000+5250101+5250102+5250301+5250302+5250400+5260000+5270000+5280000+5290101+5290201+5290301+5290400+5290901+5310101+5410101+5500101+5520000+5550101+5550400+5570101+5580101+5580201+5590101+5600101+5600300+5600401+5610101+5610300+5620101+5620300+5620401+5710100+5710300+5710400+5740101+5740102+5740301+5740302+5740400+5750100+5750300+5750400-7700000)	843.409	3.520.216
01035	Conturi la institutii de credit, BNR, casa in valuta (ct.5110101+5110102+5120102+5120402+5120502+5130102+5130202+5140102+5140202+5150102+5150202+5150302+5160102+5160202+5170102+5170202+5290102+5290202+5290302+5290902+5310402+5410102+5410202+5500102+5550102+5550202+5570202+5580102+5580202+5580302+5580303+5590102+5590202+5600102+5600103+5600402+5610102+5610103+5620102+5620103+5620402)	2.384	
01040	Total disponibilitati si alte valori (rd.33+33.1+35+35.1)	845.793	3.520.216
01045	7.TOTAL ACTIVE CURENTE (rd.19+30+31+40+41+41.1+42)	2.066.794	5.282.828
01046	8.TOTAL ACTIVE (rd.15+45)	42.648.380	48.021.486
01054	2.Imprumuturi pe termen lung (ct.1610200+1620200+1630200+1640200+1650200+1660201+1660202+1660203+1660204+1670201+1670202+1670203+1670208+1670209-1690200)	874.984	833.317
01055	3.Provizioane (ct.1510201+1510202+1510203+1510204+1510208)	29.077	39.465
01058	TOTAL DATORII NECURENTE (rd.52+54+55)	904.061	872.782
01060	1.Datorii comerciale, avansuri si alte decontari (ct.2690100+4010100+4030100+4040100+4050100+4080000+4190000+4620101+4620109+4730109+4810101+4810102+4810103+4810900+4830000+4840000+4890201+5090000+5120800), din care:	83.932	1.014.802
01061	Datorii comerciale si avansuri (ct.4010100+4030100+4040100+4050100+4080000+4190000+4620101), din care:	83.932	1.014.802
01062	2.Datorii catre bugete (ct.4310100+4310200+4310300+4310400+4310500+4310600+4310700+4370100+4370200+4370300+4400000+4410000+4420300+4420801+4440000+4460100+4460200+4480100+4550501+4550502+4550503+4620109+4670100+4670200+4670300+4670400+4670500+4670900+4730109+4810900),din care:	35.225	40.366
010631	Contributii sociale (ct.4310100+4310200+4310300+4310400+4310500+4310600+4310700+4370100+4370200+4370300)	29.989	33.844
01070	4.Imprumuturi pe termen scurt-sume ce urmeaza a fi platite intr-o perioada de pana la un an (ct.5180601+5180603+5180604+5180605+5180606+5180608+5180609+5180800+5190101+5190102+5190103+5190104+5190105+5190106+5190107+5190108+5190109+5190110+5190180+5190190)		248.676
01072	6.Salariile angajatilor (ct.4210000+4230000+4260000+4270100+4270300+4280101)	51.128	55.635
01073	7.Alte drepturi cuvenite altor categorii de persoane (pensii, indemnizatii de somai hurse) (ct.4220100+4220200+4240000+4260000+4270200+		

COD	DENUMIRE INDICATORI	SOLD LA INCEPUTUL PERIOADEI	SOLD LA SFARSITUL PERIOADEI
	4270300+4290000+4380000), din care:		
01078	10.TOTAL DATORII CURENTE (rd.60+62+65+70+71+72+73+74+75)	40.416	43.136
01079	11.TOTAL DATORII (rd.58+78)	210.701	1.402.615
01080	12.ACTIVE NETE = TOTAL ACTIVE - TOTAL DATORII = CAPITALURI PROPRII (rd.80=rd.46-79=rd.90)	1.114.762	2.275.397
01084	1.Rezerve, fonduri (ct.1000000+1010000+1020101+1020102+1020103+ 1030000+ 1040101+1040102+1040103+1050100+1050200+1050300+ 1050400+1050500+/-1060000+1060000+1320000+1330000)	41.533.618	45.746.089
01085	2.Rezultatul reportat (ct.1170000-sold creditor)	38.630.893	38.630.893
01087	4.Rezultatul patrimonial al exercitiului (ct.1210000-sold creditor)	6.077.454	2.902.725
01088	5.Rezultatul patrimonial al exercitiului (ct1210000- sold debitor)	3.174.729	4.212.471
01090	6.TOTAL CAPITALURI PROPRII (rd.84+85-86+87-88)	41.533.618	45.746.089

Conducatorul institutiei

Conducatorul compartimentului  
financiar- contabil

SITUATIA REZURILOR DE TREZORERIE

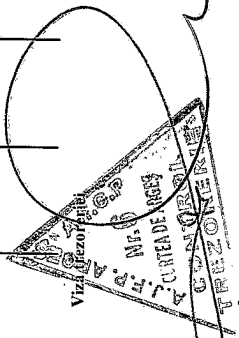

30.09.2020

FINANTELOR PUBLICE

COD	DENUMIRE INDICATORI	Total	Casa ct. 5310101	Buget de stat ct. 5200100/7700000	Buget local ct. 5210100/7700000	Buget asigurari sociale de stat ct. 5260101+/7700000	Buget asigurari pentru somaj ct. 5740101+/7700000	Buget Fond national unic de asigurari sociale de sanatate ct. 5710100/7700000	Buget Fond pentru mediu ct. 5750100/7700000	Buget trezoreria statului ct. 5240100/7700000	Buget institutiilor publice finantate din venituri proprii si subventii ct. 5810101/7700000	Buget activitati din venituri proprii si activitati de privatizare ct. 5620101/7700000	Buget imprumuturi interne si externe ct. 5130101+/5140101+/5150101+/5170101/7700000	Buget fonduri externe nerambursabile (sursa D) ct. 5150103/7700000	Alte disponibilitati (ct.5XX)
717	BRADULET														
03002	1. Incasari	6.842.803	860.312		5.771.089							38.236	163.807		9.359
03003	2. Plati	2.681.656	860.312		1.806.947							10.299			4.098
03004	3. Numerar net din activitatea operationala (rd.02-rd.03)	4.161.147			3.964.142							27.937	163.807		5.261
03007	2. Plati	1.259.986			1.255.848							-4.138			
03008	3. Numerar net din activitatea de investitii (rd.06-07)	-1.259.986			-1.255.848							-4.138			
03010	1. Incasari	248.676			244.338							4.138			
03011	2. Plati	60.547			60.547										
03012	3. Numerar net din activitatea de finantare (rd.10-rd.11)	188.129			183.991							4.138			
03013	IV.CRESTEREA (DESCRESTEREA) NETA DE NUMERAR SI ECHIVALENT DE NUMERAR (rd.04+rd.08+rd.12)	3.089.290			2.892.285							27.937	163.807		3.261
03014	V. NUMERAR SI ECHIVALENT DE NUMERAR LA INCEPUTUL ANULUI	843.409			664.492							4.438	163.807		10.652
030141	-sume recuperate/primate in excedentul anului precedent	200.000			200.000										
030142	-sume utilizate/transferte din excedentul anului precedent	448.676			444.538							4.138			
030143	Sume transferate din disponibilul neutilizat la finele anului precedent	163.807											163.807		
03015	VI.NUMERAR SI ECHIVALENT DE NUMERAR LA SFARSITUL PERIOADEI (rd.13+rd.14+rd.14.1-rd.14.2-rd.14.3)	3.320.216			3.312.239							38.237	163.807		15.913

Conducatorul institutiei

Conducatorul compartimentului financiar-contabil



CONTUL DE REZULTAT PATRIMONIAL


30.09.2020

pag: 1 - lei -

COD	DENUMIRE INDICATORI	An precedent	An curent
717	BRADULET		
02002	1.Venituri din impozite, taxe, contributii de asigurari si alte venituri ale bugetelor (ct.7300100+7300200+7300201+7300202+7300203+7310100+7310200+7320100+7330000+7340000+7350100+7350200+7350300+7350400+7350500+7350600+7350601+7350602+7360100+7390000+7450100+7450200+7450300+7450400+7450500+7450700+7450900+7460100+7460200+7460300+7460900)	1.694.186	2.149.194
02003	2.Venituri din activitati economice (ct.7210000+7220000+7510100+7510200+/-7090000)	94.881	125.138
02004	3.Finantari, subventii, transferuri, alocatii bugetare cu destinatie speciala (ct.7510500+7710000+7720100+7720200+7740100+7740200+7750000+7760000+7780000+7790101+7790109)	18.715	3.391.135
02005	4.Alte venituri operationale (ct.7140000+7180000+7500000+7500100+7500200+7510300+7510400+7810200+7810300+7810401+7810402+7770000)	406.401	446.258
02006	TOTAL VENITURI OPERATIONALE (rd.02+03+04+05)	2.214.183	6.111.725
02008	1.Salarii si contributiile sociale aferente angajatilor (ct.6410000+6420000+6450100+6450200+6450300+6450400+6450500+6450600+6450700+6450800+6460000+6470000)	680.240	804.146
02009	2.Subventii si transferuri (ct.6700000+6710000+6720000+6730000+6740000+6750000+6760000+6770000+6780000+6790000)	439.336	384.660
02010	3.Stocuri, consumabile, lucrari si servicii executate de terti (ct.6010000+6020100+6020200+6020300+6020400+6020500+6020600+6020700+6020800+6020900+6030000+6060000+6070000+6080000+6090000+6100000+6110000+6120000+6130000+6140000+6220000+6230000+6240100+6240200+6260000+6270000+6280000+6290100)	2.169.904	628.621
02011	4.Cheltuieli de capital, amortizari si provizioane (ct.6810100+6810200+6810300+6810401+6810402+6820101+6820109+6820200+6890100+6890200)		62.627
02012	5. Alte cheltuieli operationale (ct.6350100+6540000+6580101+6580109)	365	320
02015	TOTAL CHELTUIELI OPERATIONALE (rd.08+09+10+11+12)	3.289.845	1.880.374
02016	- EXCEDENT (rd.06-rd.13)		4.231.351
02018	V. CHELTUIELI FINANCIARE (ct.6630000+6640000+6650100+6650200+6660000+6670000+6680000+6690000+6860300+6860400+6860800)	1.075.662	
02021	- DEFICIT (rd.18-rd.17)	31.395	18.880
02023	- EXCEDENT (rd.15+20-16-21)	31.395	18.880
02024	- DEFICIT (rd.16+21-15-20)		4.212.471
020292	- EXCEDENT (rd.23+28-24-29)	1.107.057	
020293	- DEFICIT (rd.24+29-23-28)		4.212.471
02031	- EXCEDENT (rd.29.2-29.4)	1.107.057	
02032	- DEFICIT (rd.29.3+29.4)		4.212.471
		1.107.057	

Conducatorul institutiei

*[Signature]*



Conducatorul compartimentului financiar-contabil

*[Signature]*


**Situatia activelor si datoriilor institutiilor publice  
din administratia locala  
30.09.2020**

pag.: 1 - lei -

COD	DENUMIRE INDICATORI	Sold la inceputul anului	Sold la sfarsitul perioadei
17	BRADULET		
8005	Disponibilitati in lei ale institutiilor publice locale si ale institutiilor publice de subordonare locala, la trezorerii (ct.5100000+5120101+5120501+5150101+5150103+5150500+5150600+5160101+5160301+5160302+5170101+5170301+5170302+5210100+5210300+5280000+5290201+5290301+5290400+5290901+5410101+5500101+5520000+5550101+5570101+5580101+5580201+5600101+5600300+5610101+5610300+5620101+5620300-7700000), din care:		
8008	Total (in baze cash) (rd.04+05)	843.409	3.520.216
8010	Total (in baze accrual)(rd.08+09)	843.409	3.520.216
8032	Disponibilitati ale institutiilor publice locale si ale institutiilor de subordonare locala la institutiile de credit rezidente (ct.5110101+5110102+5120102+5120402+5120502+5150102+5150202+5160102+5160202+5170102+5170202+5290202+5290302+5290902+5500102+5550102+5550202+5570202+5580102+5580302+5600102+5600103+5610102+5610103+5620102+5620103), din care:		
8036	Total (in baze cash) (rd.32+35)	2.384	
8038	Total (in baze accrual) (rd.36+37)	2.384	
8131	Actiuni necotate detinute de autoritatile locale la societati nefinanciare (ct.2600200-2960102)(S11)	112.800	112.800
8134	Total (la valoarea contabila neta (la valoarea de intrare mai putin ajustarile cumulate pentru pierderea de valoare) (rd.131+132+133)	112.800	112.800
8176	1.Creante ale bugetului local (ct.4640000-4970000). Total (rd.177+178+179+183), din care:		
8177	- de la gospodariile populatie (S14)	917.006	1.167.167
3178	- de la societati nefinanciare (S11)	869.401	1.114.313
3185	Total creante (rd.176+184)	47.605	52.854
3203	1.Sume datorate tertilor reprezentand garantii si cautiuni aflate in conturile institutiilor publice (ct.4280101+4280201+4620101+4620109).Total (rd.204+205+206), din care:	917.006	1.167.167
3205	- societati nefinanciare (S11)	2.748	
32671	Sume primite din excedentul anului precedent pentru acoperirea golurilor temporare de casa si pentru finantarea cheltuielilor sectiunii de dezvoltare (ct.5190107+5190190)	2.748	
268	Total(in baze cash)(rd.262+266+267+267.1)		248.676
275	Total (in baze accrual) (cash+dobanzi) (rd.268+274)		248.676
286	Credite pe termen lung primite (contractate, garantate, asimilate,etc) de institutiile publice locale (ct.1620200+1630200+1670201+1670202+1670203+1670209).Total (rd.287+288+289+289.1) din care acordate de:		248.676
2891	- Administratia centrala (exclusiv fondurile de securitate sociala) (S1311)	874.984	833.317
290	Credite pe termen lung primite din venituri din privatizare de catre institutii publice din administratia locala (ct.1620200+1670203)	874.984	833.317
320	Total (in baze cash)(rd.286)	874.984	833.317
320	Datorii comerciale curente legate de livrari de bunuri si servicii (ct.4010100+4030100+4040100+4050100+4080000+4190000+4620101).		
321	Total (rd.321+322+326+327) din care catre:		
321	-Societati nefinanciare (S11)	83.932	1.014.802
331	Datoriile institutiilor publice din administratia locala catre bugete (ct.4310100+4310200+4310300+4310400+4310500+4310600+4310700+4370100+4370200+4370300+4420300+4420801+4440000+4460100+4460200+4480100)	83.932	1.014.802
		35.225	40.366

COD	DENUMIRE INDICATORI	Sold la inceputul anului	Sold la sfarsitul perioadei
18333	4280101) Alte drepturi cuvenite altor categorii de persoane (ct.4260000+4270200+4270300+4290000+4380000)	51.128	55.635
18335	Total (rd.331+332+333+334)	40.416	43.136
183421	Provizioane necurente (ct.1510201+1510202+1510203+1510204+1510208), din care:	126.769	139.137
183423	Provizioane necurente reprezentand drepturi de natura salariala stabilite in favoarea personalului din sectorul bugetar prin titluri devenite executorii (din soldul ct.1510203)	29.077	39.465
		29.077	39.465

Conducatorul institutiei


Conducatorul compartimentului  
financiar- contabil





SITUATIA FLUXURILOR DE TREZORERIE

30.09.2020

pag.: 1 - lei -

COD	DENUMIRE INDICATORI	Total	Casa in valuta	Alte disponibilitati
717	BRADULET			
04002	1. Incasari	364		364
04003	2. Plati	2.748		2.748
04004	3. Numerar net din activitatea operationala (rd.02-rd.03)	-2.384		-2.384
04013	IV CRESTEREA (DESCRESTEREA) NETA DE NUMERAR SI ECHIVALENT DE NUMERAR (rd.04+rd.08+rd.12)	-2.384		-2.384
04014	V NUMERAR SI ECHIVALENT DE NUMERAR LA INCEPUTUL PERIOADEI	2.384		2.384

Conducatorul institutiei

Conducatorul compartimentului financiar-contabil



# DISPONIBIL DIN MIJLOACE CU DESTINATIE SPECIALA



30.09.2020

- lei -

DENUMRE INDICATORI	COD	DISPONIBIL LA INCEPUTUL ANULUI	INCASARI	PLATI	DISPONIBIL LA SFARSITUL PERIOADEI
BRADULET	717				
TOTAL (rd.02 la 15)	05001	2.384	364	2.748	
- Garantii materiale retinute gestionarilor conform Legii nr.22/1969 (ct.5500101,ct.5500102/analitice distincte)	05003	2.384	364	2.748	

Conducatorul institutiei,

Conducatorul compartimentului  
financiar-contabil






Capi- tol	Sub- capi- tol	Pa- ra- gra- ful	Ar- ti- col	Ali- ne- at	Denumire indicator	Prevederi		Prevederi bugetare trimestriale cumulate	Drepturi constatate		Incasari realizate	Stingeri pe alte cai decat incasari	Drepturi constatate de incasat	
						anuale aprobrate la finele perioadei de raportare	1		Total, din care:	din anii precedenti				din anul curent
A						B		2	3=4+5	4	5	6	7	8=3-6-7
717					BRADULET									
0001	02				TOTAL VENITURI-BUGET LOCAL	10.863.040		10.271.140	7.182.794	917.006	6.265.788	6.015.627		1.167.167
0002					I. VENITURI CURENTE	3.274.040		2.692.140	3.547.121	917.006	2.630.115	2.379.954		1.167.167
0003					A. VENITURI FISCALE	2.829.040		2.323.140	2.313.184	163.990	2.149.194	2.087.342		225.842
0004					A1. IMPOZIT PE VENIT, PROFIT SI CASTIGURI DIN CAPITAL	1.245.000		1.022.000	858.587		858.587	858.587		
0300	02				A1.2 IMPOZIT PE VENIT, PROFIT SI CASTIGURI DIN CAPITAL DE LA PERSOANE FIZICE	1.245.000		1.022.000	858.587		858.587	858.587		
0302					IMPOZIT PE VENIT	3.000		2.000	2.222		2.222	2.222		
	18				Impozitul pe veniturile din transferul proprietatilor imobiliare din patrimoniul personal	3.000		2.000	2.222		2.222	2.222		
0402					COTE SI SUME DEFALCATE DIN IMPOZITUL-PE VENIT	1.242.000		1.020.000	856.365		856.365	856.365		
0402	01				Cote defalcate din impozitul pe venit	770.000		634.000	537.520		537.520	537.520		
0402	04				Sume alocate din cotele defalcate din impozitul pe venit pentru echilibrarea bugetelor locale	337.000		251.000	225.378		225.378	225.378		
0402	05				Sume repartizate din Fondul la dispozitia Consiliului Judetean	135.000		135.000	93.467		93.467	93.467		
0700	02				A3 IMPOZITE SI TAXE PE PROPRIETATE	172.000		128.640	299.128		177.536	139.504		159.624
0702					IMPOZITE SI TAXE PE PROPRIETATE	172.000		128.640	299.128		177.536	139.504		159.624
	01				Impozit si taxa pe cladiri	82.000		60.000	153.104		87.305	68.559		84.545
	01				Impozit pe cladiri de la persoane fizice	50.000		35.000	81.753		57.531	44.142		37.611
0702	01				Impozit si taxa pe cladiri de la									





Capi- tol	Sub- pa- ra- gra- ful	Pa- ra- gra- ful	Ar- ti- col	Ali- ne- at	Denumire indicator	Prevederi anuale aprobrate la finele perioadei de raportare	Prevederi bugetare trimestriale cumulate	Drepturi constatate		Incasari realizate	Stingeri pe alte cai decat incasari	Drepturi constatate de incasat	
								Total, din care:	din anii precedenti				
A					B	1	2	3=4+5	4	5	6	7	8=3-6-7
3702	04				pentru finantarea sectiunii de dezvoltare a bugetului local(cu semnul minus)	-460.000	-360.000	-180.018		-180.018			
4000	02				Varsaminte din sectiunea de functionare III OPERATIUNI FINANCIARE	460.000	360.000	180.018		180.018			
4002					INCASARI DIN RAMBURSAREA IMPRUMUTURILOR ACORDATE			244.538		244.538			
4002	14				Sume din excedentul bugetului local utilizate pentru finantarea cheltuielilor sectiunii de dezvoltare			244.538		244.538			
4100	02				IV. SUBVENTII	7.589.000	7.579.000	244.538		244.538			
4200					SUBVENTII DE LA ALTE NIVELE ALE ADMINISTRATIEI PUBLICE	7.589.000	7.579.000	3.391.135		3.391.135			
4202					SUBVENTII DE LA BUGETUL DE STAT	7.589.000	7.579.000	3.391.135		3.391.135			
4202	28				Subventii primite din Fondul de Interventie	2.559.000	2.559.000	2.559.000		2.559.000			
4202	34				Subventii pentru acordarea ajutorului pentru incalzirea locuintei cu lemne, carbuni, combustibili petrolieri	30.000	20.000	843		843			
4202	65				Finantarea Programului National de Dezvoltare Locala	5.000.000	5.000.000	831.292		831.292			



**CONTUL DE EXECUTIE AL BUGETULUI LOCAL - VENITURI**  
**SECTIUNEA DE FUNCTIONARE**  
**30.09.2020**


Capi- tot	Sub- capi- tot	Pa- ra- graf	Ar- ti- col	Ali- ne- at	Denumire indicator	Prevederi		Prevederi bugetare trimestriale cumulate	Drepturi constatate		Incasari realizate	Stingeri pe alte cai decat incasari	Drepturi constatate de incasat
						anuale aprobrate la finele perioadei de raportare	1		Total, din care:	din anii precedenti			
A					B	2	3=4+5	4	5	6	7	8=3-6-7	
0001	02				TOTAL VENITURI-BUGET LOCAL	5.403.040	4.911.140	5.926.946	917.006	5.009.940	4.759.779		8=3-6-7
0002					I. VENITURI CURENTE	2.814.040	2.332.140	3.367.103	917.006	2.450.097	2.199.936		1.167.167
0003					A. VENITURI FISCALE	2.829.040	2.323.140	2.313.184	163.990	2.149.194	2.087.342		1.167.167
0004					A.1. IMPOZIT PE VENIT, PROFIT SI CASTIGURI DIN CAPITAL	1.245.000	1.022.000	858.587		858.587	858.587		225.842
0300					A.1.2 IMPOZIT PE VENIT, PROFIT SI CASTIGURI DIN CAPITAL DE LA PERSOANE FIZICE	1.245.000	1.022.000	858.587		858.587	858.587		
0502	18				IMPOZIT PE VENIT	3.000	2.000	2.222		2.222	2.222		
					Impozitul pe veniturile din transferul proprietatilor imobiliare din patrimoniul personal	3.000	2.000	2.222		2.222	2.222		
0402					COTE SI SUME DEFALCATE DIN IMPOZITUL PE VENIT	1.242.000	1.020.000	856.365		856.365	856.365		
01					Cote defalcate din impozitul pe venit	770.000	634.000	537.520		537.520	537.520		
04					Sume alocate din cotele defalcate din impozitul pe venit pentru echilibrarea bugetelor locale	337.000	251.000	225.378		225.378	225.378		
05					Sume repartizate din Fondul la dispozitia Consiliului Judetean	135.000	135.000	93.467		93.467	93.467		
0700	02				A3 IMPOZITE SI TAXE PE PROPRIETATE	172.000	128.640	299.128	121.592	177.536	139.504		159.624
0702					IMPOZITE SI TAXE PE PROPRIETATE	172.000	128.640	299.128	121.592	177.536	139.504		159.624
01					Impozit si taxa pe cladiri	82.000	60.000	153.104	65.799	87.305	68.559		84.545
					Impozit pe cladiri de la persoane fizice	50.000	35.000	81.753	24.222	57.531	44.142		37.611
02					Impozit si taxa pe cladiri de la persoane juridice	32.000	25.000	71.351	41.577	29.774	24.417		46.934

Capi- tol	Sub- capi- tol	Pa- ra- graf	Ar- ti- col	Ali- ne- at	Denumire indicator	Prevederi bugetare anuale aprobrate la finele perioadei de raportare		Prevederi bugetare trimestriale cumulate	Drepturi constatate		Incasari realizate	Stingeri pe alte cai decat incasari	Drepturi constatate de incasat
						1	2		Total, din care:	din anii precedenti			
A					B	3=4+5		4	5	6	7	8=3-6-7	
0702	02				Impozit si taxa pe teren	88.000	67.640	144.741	55.793	88.948	69.662		75.079
	01				Impozit pe terenuri de la persoane fizice	38.000	30.000	63.939	24.533	39.406	30.814		33.125
	02				Impozit si taxa pe teren de la persoane juridice	3.000	2.000	1.286	733	553	456		830
	03				Impozitul pe terenul extravilan	47.000	35.640	79.516	30.527	48.989	38.392		41.124
	03				Taxe judiciare de timbru si alte taxe de timbru	2.000	1.000	1.283		1.283	1.283		
1000	02				A4 IMPOZITE SI TAXE PE BUNURI SI SERVICII	1.412.040	1.172.500	1.155.469	42.398	1.113.071	1.089.251		66.218
1102					SUME DEFALCATE DIN TVA	1.326.040	1.098.500	1.020.200		1.020.200	1.020.200		
	02				Sume defalcate din taxa pe valoarea adaugata pentru finantarea cheltuielilor descentralizate la nivelul comunelor, oraselor, municipiilor, sectoarelor si Municipiului Bucuresti	433.040	404.500	326.200		326.200	326.200		
	05				Sume defalcate din taxa pe valoarea adaugata pentru drumuri	250.000	150.000	150.000		150.000	150.000		
	06				Sume defalcate din taxa pe valoarea adaugata pentru echilibrarea bugetelor locale	643.000	544.000	544.000		544.000	544.000		
1602					TAXE PE UTILIZAREA BUNURILOR, AUTORIZAREA UTILIZARII BUNURILOR SAU PE DESFASURAREA DE ACTIVITATI	86.000	74.000	135.269	42.398	92.871	69.051		66.218
	02				Impozit pe mijloacele de transport	81.000	70.000	129.086	38.404	90.682	66.862		62.224
	01				Impozit pe mijloacele de transport definate de persoane fizice*)	61.000	55.000	103.866	33.109	70.757	46.732		57.134



Capi- tol	Sub- capi- tol	Pa- ra- graf	Ar- ti- col	Al- ne- at	A	B	Denumire indicator	Prevederi anuale aprobrate la finele perioadei de raportare	I	Prevederi bugetare anuale aprobrate la finele perioadei de raportare	2	Prevederi bugetare trimestriale cumulate	Drepturi constatate			Incasari realizate	Stingeri pe alte cai decat incasari	Drepturi constatate de incasat
													Total, din care:	din anii precedenti	din anul curent			
1602	02	02					Impozit pe mijloace de transport detinute persoane de juridice*)	20.000			15.000		25.220	5.295	19.925	-20.130		5.090
	03						Taxe si tarife pentru eliberarea de licente si autorizatii de functionare	5.000			4.000		6.183	3.994	2.189			3.994
2900	02						C. VENITURI NEFISCALE	-15.000			9.000		1.053.919	753.016	300.903	112.594		941.325
3000							C1. VENITURI DIN PROPRIETATE	300.000			260.000		944.742	641.262	303.480	141.742		803.000
3002							VENITURI DIN PROPRIETATE	300.000			260.000		944.742	641.262	303.480	141.742		803.000
	05						Venituri din concesiuni si inchirieri	300.000			260.000		944.742	641.262	303.480	141.742		803.000
	30						Alte venituri din concesiuni si inchirieri de catre institutiile publice	300.000			260.000		944.742	641.262	303.480	141.742		803.000
3300	02						C2. VANZARI DE BUNURI SI SERVICII	-315.000			-251.000		944.742	111.754	-2.577	-29.148		138.325
3302							VENITURI DIN PRESTARI DE SERVICII SI ALTE ACTIVITATI	98.000			74.000		161.538	36.400	125.138	101.302		60.236
	08						Venituri din prestari de servicii	76.000			58.000		137.484	36.400	101.084	77.248		60.236
	50						Alte venituri din prestari de servicii si alte activitati	22.000			16.000		24.054	54.841	24.054	24.054		54.361
3502							AMENZI, PENALITATI SI CONFISCARI	33.000			24.000		92.011	54.841	37.170	37.650		54.361
	01						Venituri din amenzi si alte sanctiuni aplicate potrivit dispozitiilor legale	33.000			24.000		92.011	54.841	37.170	37.650		54.361
	02						Venituri din amenzi si alte sanctiuni aplicate de catre alte institutii de specialitate	33.000			24.000		92.011	54.841	37.170	37.650		54.361
3602							DIVERSE VENITURI	14.000			11.000		35.646	20.513	15.133	11.918		23.728
	50						Alte venituri	14.000			11.000		35.646	20.513	15.133	11.918		23.728
3702							TRANSFERURI VOLUNTARE, ALTELE DECAT SUBVENTIILE	-460.000			-360.000		-180.018		-180.018			-180.018

Capi-Sub- capitol	Pa- ra- graf	Ar- ti- col	Al- ne- at	Denumire indicator	Prevederi anuale aprobrate la finele perioadei de raportare		Prevederi bugetare trimestriale cumulate	Drepturi constatate			Incasari realizate	Singeri pe alte cai decat incasari	Drepturi constatate de incasat	
					I	2		Total, din care: 3=4+5	din anii precedenti	din anul curent				6
3702	03			<b>B</b> Varsaminte din sectiunea de functionare pentru finantarea sectiunii de dezvoltare a bugetului local (cu semnul minus)										
4100	02			IV. SUBVENTII	-460.000	-360.000		-180.018			-180.018			
4200				SUBVENTII DE LA ALTE NIVELE ALE ADMINISTRATIEI PUBLICE	2.589.000	2.579.000		2.559.843			2.559.843			
4202				SUBVENTII DE LA BUGETUL DE STAT	2.589.000	2.579.000		2.559.843			2.559.843			
28				Subventii primite din Fondul de Interventie	2.589.000	2.579.000		2.559.843			2.559.843			
34				Subventii pentru acordarea ajutorului pentru incalzirea locuintei cu lemne, carbuni, combustibili petrolieri	2.559.000	2.559.000		2.559.000			2.559.000			
					30.000	20.000		843						843




*[Handwritten signature]*

*[Handwritten mark]*

CONTUL DE EXECUTIE AL BUGETULUI LOCAL - VENITURI  
SECTIUNEA DE DEZVOLTARE  
30.09.2020


Pag. 1 -lei-

Capi- tol	Sub- capi- tol	Pa- ra- gra- ful	Ar- ti- col	Al- ne- at	Denumire indicator	Prevederi anuale aprobate la finele perioadei de raportare		Prevederi bugetare trimestriale cumulate	Drepturi constatate			Incasari realizate	Stingeri pe alte cai decat incasari	Drepturi constatate de incasat
						I	2		Total, din care:	din anii precedenti	din anul curent			
A						B								
0001	02				TOTAL VENITURI-BUGET LOCAL	5.460.000	5.360.000	5.360.000	1.255.848	1.255.848	3=4+5	1.255.848		8=3-6-7
0002					I. VENITURI CURENTE	460.000	360.000	360.000	180.018	180.018		180.018		
2900					C. VENITURI NEFISCALE	460.000	360.000	360.000	180.018	180.018		180.018		
3300					C2. VANZARI DE BUNURI SI SERVICII	460.000	360.000	360.000	180.018	180.018		180.018		
3702					TRANSFERURI VOLUNTARE, ALTELE DECAT SUBVENTIILE	460.000	360.000	360.000	180.018	180.018		180.018		
4000	02				Varsaminte din sectiunea de functionare	460.000	360.000	360.000	180.018	180.018		180.018		
4002					III OPERATIUNI FINANCIARE				244.538	244.538		244.538		
	14				INCASARI DIN RAMBURSAREA IMPRUMUTURILOR ACORDATE				244.538	244.538		244.538		
					Sume din excedentul bugetului local utilizate pentru finantarea cheltuielilor sectiunii de dezvoltare				244.538	244.538		244.538		
4100	02				IV. SUBVENTII	5.000.000	5.000.000	5.000.000	244.538	244.538		244.538		
4200					SUBVENTII DE LA ALTE NIVELE ALE ADMINISTRATIEI PUBLICE	5.000.000	5.000.000	5.000.000	831.292	831.292		831.292		
4202					SUBVENTII DE LA BUGETUL DE STAT	5.000.000	5.000.000	5.000.000	831.292	831.292		831.292		
	65				Finantarea Programului National de Dezvoltare Locala	5.000.000	5.000.000	5.000.000	831.292	831.292		831.292		



Pag. 1 - lei-


Capi- tol	Sub- capi- tol	Pa- ra- graf	Gru- pa / Titlu	Al- ne- at	Denumire indicator	Prevederi bugetare anuale aprobat la finele perioadei de raportare		Prevederi bugetare trimestriale cumulate	Drepturi constatate		Incasari realizate	Stingeri pe alte cai decat incasari	Drepturi constatate de incasat
						1	2		Total, din care:	din anii precedenti			
<b>B</b>													
717					BRADULET								
* 03	41	07	02	03		163.810	163.810	163.810		163.807	163.807		
4107				02	ALTE OPERATIUNI FINANCIARE	163.810	163.810	163.810		163.807	163.807		
					Sume aferente creditelor interne	163.810	163.810	163.810		163.807	163.807		
										3=4+5	6	7	8=3-6-7



*[Handwritten signature]*

*[Handwritten mark]*

Capi- tol	Sub- capi- tol	Pa- ra- gra- ful	Gr- pa/ Titlu col	Al- ne- at	Denumire indicator	Prevederi bugetare anuale aprobrate la finele perioadei de raportare		Prevederi bugetare trimestriale cumulate	Drepturi constatate		Incasari realizate	Stingeri pe alte cai decat incasari	Drepturi constatate de incasat	
						1	2		Total, din care:	din anii precedenti				5
717					B									
					BRADULET	163.810	163.810	163.810	3=4+5	4	5	6	7	8=3-6-7
* 03	41	07	02	03		163.810	163.810	163.810	163.807		163.807	163.807		
4107				02	ALTE OPERATIUNI FINANCIARE	163.810	163.810	163.810	163.807		163.807	163.807		
					Sume aferente creditelor interne	163.810	163.810	163.810	163.807		163.807	163.807		




*[Handwritten signature]*

*[Handwritten mark]*

Pag. 1 -lel-


Capi-Sub- tol capi- tol	Pa- ra- graf	Ar- ti- col	Al- ne- at	Denumire indicator	Prevederi		Prevederi bugetare trimestriale cumulate	Drepturi constatate			Incasari realizate	Stingeri pe alte cai decat incasari	Drepturi constatate de incasat
					I	2		Total, din care:	din anii precedenti	din anul curent			
A				B	1	2	3=4+5	4	5	6	7	8=3-6-7	
717				BRADULET									
0001	10			TOTAL VENITURI-VENITURI	38.000	33.000	42.374		42.374	42.374			
0002				I. VENITURI CURENTE	38.000	33.000	38.236		38.236	38.236			
2900				C. VENITURI NEFISCALE	38.000	33.000	38.236		38.236	38.236			
3000				CI. VENITURI DIN PROPRIETATE	38.000	33.000	38.236		38.236	38.236			
3010				VENITURI DIN PROPRIETATE	38.000	33.000	38.236		38.236	38.236			
05				Venituri din concesiuni si inchirieri	38.000	33.000	38.236		38.236	38.236			
30				Alte venituri din concesiuni si inchirieri de catre institutiile publice	38.000	33.000	38.236		38.236	38.236			
4000	10			III. OPERATIUNI FINANCIARE	38.000	33.000	38.236		38.236	38.236			
4010				INCASARI DIN RAMBURSAREA ACORDATE			4.138		4.138	4.138			
4010	15			Sume utilizate din excedentul anului precedent pentru efectuarea de cheltuieli			4.138		4.138	4.138			
4010	15	02		Sume utilizate de administratiile locale din excedentul anului precedent pentru sectiunea de dezvoltare			4.138		4.138	4.138			



CONTUL DE EXECUTIE AL INSTITUTIILOR PUBLICE FINANTATE  
DIN VENITURI PROPRII SI SUBVENTII DIN BUGETUL LOCAL - VENITURI  
SECTIUNEA DE FUNCTIONARE  
30.09.2020

Pag. 1 -lei-

Capi- tol	Sub- capi- tol	Pa- ra- gra- ful	Ar- ti- col	Al- ne- at	Denumire indicator	Prevederi		Prevederi bugetare trimestriale cumulate	Drepturi constatate		Incasari realizate	Stingeri pe alte cai decat incasari	Drepturi constatate de incasat
						1	2		Total, din care:	din anii precedenti			
					<b>B</b>								
0001	10				TOTAL VENITURI-VENITURI				3=4+5				
0002					I. VENITURI CURENTE	38.000	33.000	33.000	38.236		38.236		
2900					C. VENITURI NEFISCALE	38.000	33.000	33.000	38.236		38.236		
3000					C1. VENITURI DIN PROPRIETATE	38.000	33.000	33.000	38.236		38.236		
3010					VENITURI DIN PROPRIETATE	38.000	33.000	33.000	38.236		38.236		
	05				Venituri din concesiuni si inchirieri	38.000	33.000	33.000	38.236		38.236		
	30				Alte venituri din concesiuni si inchirieri de catre institutiile publice	38.000	33.000	33.000	38.236		38.236		
						38.000	33.000	33.000	38.236		38.236		




*[Handwritten signature]*

*[Handwritten mark]*

DETALIEREA CHELTUIELILOR  
INSTITUTII PUBLICE FINANTATE DIN VENITURI PROPRII  
SI SUBVENTII DIN BUGETUL LOCAL  
SECTIUNEA DE DEZVOLTARE  
30.09.2020

Capi- tol	Sub- capi- tol	Pa- ra- gra- ful	Gru- pa / titlu	Ali- ne- at	Denumire indicator	Credite de angajament		Credite bugetare		Angajamente legale	Plati efectuate	Angajamente legale de platit	- lei- Pag. 1	
						aprobate la finele perioadei de raportare	trimestriale cumulate	aprobate la finele perioadei de raportare	trimestriale cumulate					
						1	2	3	4	5	6	7	8-6-7	9
					<b>B</b>									
5010					TOTAL CHELTUIELI DIN VENITURI PROPRII SI SUBVENTII			4.450	4.450	4.450	4.138	4.138		
	70				CHELTUIELI DE CAPITAL			4.450	4.450	4.450	4.138	4.138		
	71				TITLUL XIII ACTIVE NEFINANCIARE			4.450	4.450	4.450	4.138	4.138		
8310					AGRICULTURA, SILVICULTURA, SI VANATOARE			4.450	4.450	4.450	4.138	4.138		
	70				CHELTUIELI DE CAPITAL			4.450	4.450	4.450	4.138	4.138		
	71				TITLUL XIII ACTIVE NEFINANCIARE			4.450	4.450	4.450	4.138	4.138		
	71	01			Active fixe			4.450	4.450	4.450	4.138	4.138		
	71	01	02		Masini, echipamente si mijloace de transport			4.450	4.450	4.450	4.138	4.138		
9910	97				excedent/deficit sect dezy			4.450	4.450	4.450	4.138	4.138		

Conducatorul institutiei,

Conducatorul compartimentului  
financiar-contabil

*[Handwritten signature]*

*[Handwritten letter A]*



CONTUL DE EXECUTIE AL BUGETULUI LOCAL - CHELTUIELI  
30.09.2020

Capi- tol	Sub- capi- tol	Pa- ra- gra- ful	Gru- pa / Titlu	Ar- ti- col	Ali- ne- at	Denumire indicator	Credite de angajament			Credite bugetare			Angajamente			Pag. 1 - lei-	
							aprobate la finele perioadei de raportare	1	2	3	4	5	6	7	8=6-7		9
717						<b>B</b>											
5002						BRADULET											
5100	02					TOTAL CHELTUIELI	11.493.540	10.901.640	10.901.640	10.901.640	10.895.640	3.191.728	3.123.342	68.386	1.826.328		
5102						Partea I-a SERVICII PUBLICE GENERALE	1.580.910	1.303.140	1.303.140	1.303.140	1.297.140	987.824	934.124	53.700	887.445		
01						AUTORITATI PUBLICE SI ACTIVITUNI EXTERNE	1.516.910	1.248.140	1.248.140	1.248.140	1.248.140	966.944	915.244	51.700	868.265		
						Autoritati executive si legislative	1.516.910	1.248.140	1.248.140	1.248.140	1.248.140	966.944	915.244	51.700	868.265		
						Autoritati executive	1.516.910	1.248.140	1.248.140	1.248.140	1.248.140	966.944	915.244	51.700	868.265		
5402						ALTE SERVICII PUBLICE GENERALE	35.000	35.000	35.000	35.000	29.000	2.000	2.000	2.000	300	868.265	
						Fond de rezerva bugetara la dispozitia autoritatilor locale	6.000	6.000	6.000	6.000							
5402	50					Alte servicii publice generale	29.000	29.000	29.000	29.000	29.000	2.000	2.000	2.000	300		
5502						TRANZACTII PRIVIND DATORIA PUBLICA SI IMPRUMUTURI	29.000	29.000	29.000	29.000	29.000	2.000	2.000	2.000	300		
6000	02					Partea II-a APARARE, ORDINE PUBLICA SI SIGURANTA NATIONALA	29.000	20.000	20.000	20.000	20.000	18.880	18.880		18.880		
6102						ORDINE PUBLICA SI SIGURANTA NATIONALA	30.000	28.000	28.000	28.000	28.000	11.693	11.693		11.693		
05						Protectie civila si protectia contra incendiilor (protectie civila nonmilitara)	30.000	28.000	28.000	28.000	28.000	11.693	11.693		11.693		
6500	02					Partea III-a CHELTUIELI SOCIAL-CULTURALE	787.630	699.500	699.500	699.500	699.500	565.958	551.272	14.686	546.873		
6502						INVATAMANT	69.500	52.500	52.500	52.500	52.500	25.435	25.061	374	25.061		
04						Invatamant secundar	68.000	51.000	51.000	51.000	51.000	25.135	24.761	374	24.761		
50						Alte cheltuieli in domeniul invatamantului	68.000	51.000	51.000	51.000	51.000	25.135	24.761	374	24.761		
6702						CULTURA, RECREERE SI RELIGIE	1.500	1.500	1.500	1.500	1.500	300	300		300		
03						Servicii culturale	106.540	91.680	91.680	91.680	91.680	78.563	72.325	6.238	58.979		
						Biblioteci publice comunale, orasnesti, municipale	106.540	91.680	91.680	91.680	91.680	78.563	72.325	6.238	58.979		
							70.540	56.680	56.680	56.680	56.680	53.727	47.489	6.238	50.990		

Capit- tol	Sub- capit- tol	Pa- ra- graf	Gru- pa / Titlu	Ar- ti- col	Ali- ne- at	Denumire indicator	Credite de angajament			Credite bugetare			Angajamente legale	Plati efectuate	Angajamente legale de platit	Cheltuieli efective
							aprobate la finele perioadei de raportare	trimestriale cumulate	aprobate la finele perioadei de raportare	trimestriale cumulate	Angajamente bugetare	Angajamente legale				
							1	2	3	4	5	6	7	8=6-7	9	
<b>B</b>																
6702	03	07				Camine culturale			27.000	26.000	26.000	22.136	22.136	22.136	8.074	5.289
6802		30				Alte servicii culturale			9.000	9.000	9.000	2.700	2.700	2.700		2.700
	05					ASIGURARI SI ASISTENTA SOCIALA			611.590	555.320	555.320	461.960	461.960	453.886	8.074	462.833
						Asistenta sociala in caz de boli si invaliditati			569.050	530.320	530.320	457.736	457.736	449.662	8.074	458.609
6802	05	02				Asistenta sociala in caz de invaliditate			569.050	530.320	530.320	457.736	457.736	449.662	8.074	458.609
	15					Prevenirea excluderii sociale			37.540	20.000	20.000	843	843	843		843
	50					Ajutor social			37.540	20.000	20.000	843	843	843		843
						Alte cheltuieli in domeniul asigurarilor si asistentei sociale			5.000	5.000	5.000	3.381	3.381	3.381		3.381
6802	50	50				Alte cheltuieli in domeniul asistentei sociale			5.000	5.000	5.000	3.381	3.381	3.381		3.381
7000	02					Partea IV-a SERVICII SI DEZVOLTARE PUBLICA, LOCUINTE, MEDIU SI APE			5.809.000	5.745.000	5.745.000	1.193.910	1.193.910	1.193.910		197.173
7002						LOCUINTE, SERVICII SI DEZVOLTARE PUBLICA			5.631.000	5.588.000	5.588.000	1.106.946	1.106.946	1.106.946		107.577
	05					Alimentare cu apa si amenajari hidrotehnice			5.319.000	5.318.000	5.318.000	916.678	916.678	916.678		
	06					Alimentare cu apa			5.319.000	5.318.000	5.318.000	916.678	916.678	916.678		
	07					Iluminat public si electrificari			159.000	138.000	138.000	107.577	107.577	107.577		107.577
	50					Alimentare cu gaze naturale in localitati			90.000	90.000	90.000	41.024	41.024	41.024		
						Alte servicii in domeniile locuinzelor, serviciilor si dezvoltarii comunale			63.000	42.000	42.000	41.667	41.667	41.667		
7402						PROTECTIA MEDIULUI			178.000	157.000	157.000	86.964	86.964	86.964		89.596
	05					Salubritate si gestiunea deseurilor			105.000	84.000	84.000	83.999	83.999	83.999		86.631
						Salubritate			105.000	84.000	84.000	83.999	83.999	83.999		86.631
	06					Canalizarea si tratarea apelor reziduale			73.000	73.000	73.000	2.965	2.965	2.965		2.965
8000	02					Partea V-a ACTIUNI ECONOMICE			3.286.000	3.126.000	3.126.000	432.343	432.343	432.343		183.144
8002						ACTIUNI GENERALE ECONOMICE, SI DE MUNCA			27.000	18.000	18.000					

Capi- tol	Sub- capi- tol	Pa- ra- gra- ful	Gru- pa / Titlu	Ar- ti- col	Ali- ne- at	Denumire indicator	Credite de angajament		Credite bugetare				Angajamente legale de platit	Plati efectuate	Angajamente legale	Cheltuieli efective
							aprobate la finele perioadei de raportare	trimestriale cumulate	aprobate la finele perioadei de raportare	trimestriale cumulate	Angajamente bugetare	Angajamente legale				
A							1	2	3	4	5	6	7	8-6-7	9	
8002	01	06				B										
						Actiuni generale economice si comerciale			27.000	18.000	18.000					
						Prevenite si combatere inundaatii si gheturi			27.000	18.000	18.000					
8402						TRANSPORTURI			3.239.000	3.088.000	3.088.000					
						Transport rutier			3.239.000	3.088.000	3.088.000			432.131		182.932
						Drumuri si poduri			3.239.000	3.088.000	3.088.000			432.131		182.932
8702						ALTE ACTIUNI ECONOMICE			20.000	20.000	20.000			432.131		182.932
						Turism			20.000	20.000	20.000			212		212
									20.000	20.000	20.000			212		212

Capi- tol	Sub- capi- tol	Pa- ra- graf	Gr- pa- Titlu	At- ti- col	Al- ne- at	Denumire indicator	Credite de angajament			Credite bugetare			Angajamente legale de platit	Plati efectuate	Angajamente legale de platit	Cheltuieli efective			
							1	2	3	4	5	6					7	8=6-7	9
717						<b>B</b>													
5002			01			BRADULET													
			10			TOTAL CHELTUIELI													
			20			CHELTUIELI CURENTE													
			30			TITLUL I CHELTUIELI DE PERSONAL													
			50			TITLUL II BUNURI SI SERVICII													
			55			TITLUL III DOBANZI													
			57			TITLUL V FONDURI DE REZERVA													
			70			TITLUL VII ALTE TRANSFERURI													
			71			TITLUL VIII ASISTENTA SOCIALA													
			79			CHELTUIELI DE CAPITAL													
			81			TITLUL XIII ACTIVE NEFINANCIARE													
5100	02					OPERATIUNI FINANCIARE													
5102						TITLUL XVII RAMBURSARI DE CREDITE													
						Partea I-a SERVICII PUBLICE GENERALE													
						AUTORITATI PUBLICE SI ACTIUNI EXTERNE													
						CHELTUIELI CURENTE													
			01			TITLUL I CHELTUIELI DE PERSONAL													
			10			Cheltuieli salariale in bani													
			10	01		Salarii de baza													
			10	01	12	Indemnizatii platite unor persoane din afara unitatii													
			10	01	17	Indemnizatii de hrana													
			10	01	30	Alte drepturi salariale in bani													
			10	02		Cheltuieli salariale in natura													
			10	02	06	Vouchere de vacanta													
			10	03		Contributii													
			10	03	01	Contributii de asigurari sociale de stat													

Capi- tol	Sub- capit- ol	Pa- ra- graf	Ar- ti- col	Ali- ne- at	Denumire-indicator	Credite de angajament			Credite bugetare			Angajamente legale	Plati efectuate	Angajamente legale de platit	Cheltuii efective
						aprobate la finele perioadei de raportare	trimestriale cumulate	aprobate la finele perioadei de raportare	trimestriale cumulate	Angajamente bugetare					
A						1	2	3	4	5	6	7	8=6-7	9	
B															
10	03	02			Contributii de asigurari de somaj	80		80	80	80	80	30	50	67	
10	03	03			Contributii de asigurari sociale de sanatate	700		700	700	700	700	312	388	697	
10	03	04			Contributii de asigurari pentru accidente de munca si boli profesionale	20		20	20	20	20	9	11	20	
10	03	06			Contributii pentru concedii si indemnizatii	120		120	120	120	120	51	69	114	
10	03	07			Contributia asiguratorie pentru munca	21.000		21.000	16.000	16.000	16.000	13.748	2.252	13.610	
20	01				TITLUL II BUNURI SI SERVICII	373.910		373.910	333.140	333.140	220.426	220.426		201.461	
20	01	01			Bunuri si servicii	300.910		300.910	273.140	273.140	181.139	181.139		160.951	
20	01	01			Furnituri de birou	12.000		12.000	11.000	11.000	5.714	5.714		5.714	
20	01	02			Materiale pentru curatenie	4.000		4.000	3.000	3.000	2.874	2.874		2.874	
20	01	03			Incalzit, iluminat si forta motrica	2.800		2.800	2.800	2.800					
20	01	04			Apa, canal si salubritate	24.000		24.000	18.000	18.000	4.513	4.513		4.605	
20	01	08			Posta, telecomunicatii, radio, tv, internet	16.000		16.000	12.000	12.000	10.769	10.769		10.769	
20	01	09			Materiale si prestari de servicii cu caracter functional	4.000		4.000	3.000	3.000	1.916	1.916		1.916	
20	01	30			Alte bunuri si servicii pentru intretinere si functionare	238.110		238.110	223.340	223.340	155.353	155.353		135.073	
20	02				Reparatii curente	31.000		31.000	28.000	28.000	28.000	28.000		33.001	
20	05				Bunuri de natura obiectelor de inventar	14.000		14.000	11.000	11.000	3.778	3.778			
20	05	30			Alte obiecte de inventar	14.000		14.000	11.000	11.000	3.778	3.778			
20	06				Deplasari, detasari, transferari	12.000		12.000	9.000	9.000	2.982	2.982		2.982	
20	06	01			Deplasari interne, detasari, transferari	12.000		12.000	9.000	9.000	2.982	2.982		2.982	
20	13				Pregatire profesionala	6.000		6.000	5.000	5.000	650	650		650	
20	14				Protectia muncii	4.000		4.000	3.000	3.000	2.877	2.877		2.877	
20	30				Alte cheltuieli	6.000		6.000	4.000	4.000	1.000	1.000		1.000	









Capi- fol	Sub- capitole	Pa- ra- graf	Pa- ra- graf	Ar- ti- col	Ali- ne- at	Denumire indicator	Credite de angajament			Credite bugetare			Angajamente legale	Plati efectuate	Angajamente legale de platit	Cheltuieli efective	
							aprobate la finele perioadei de raportare	trimestriale cumulate	trimestriale cumulate	aprobate la finele perioadei de raportare	trimestriale cumulate	trimestriale cumulate					
							1	2	3	4	5	6	7	8=6-7	9		
							<b>A</b>										
							<b>B</b>										
			10	02		Cheltuieli salariale in natura	1.450	1.450	1.450	1.450	1.450	1.450	1.450	1.450	1.450		
			10	02	06	Vouchere de vacanta	1.450	1.450	1.450	1.450	1.450	1.450	1.450	1.450	1.450		
			10	03		Contributii	2.500	2.500	2.500	2.190	2.190	2.190	1.525	665	2.143		
			10	03	01	Contributii de asigurari sociale de stat	840	840	840	840	840	840	395	445	836		
			10	03	02	Contributii de asigurari de somaj	30	30	30	30	30	30	13	17	27		
			10	03	03	Contributii de asigurari sociale de sanatate	280	280	280	280	280	280	130	150	275		
			10	03	04	Contributii de asigurari pentru accidente de munca si boli profesionale	10	10	10	10	10	10	4	6	8		
			10	03	06	Contributii pentru concedii si indemnizatii	60	60	60	60	60	60	21	39	45		
			10	03	07	Contributia asiguratorie pentru munca	1.280	970	970	970	970	970	962	8	952		
			20			TITLUL II BUNURI SI SERVICII	39.000	38.000	38.000	38.000	38.000	24.883	24.883	8.036			
			20	02		Reparatii curente	5.000	5.000	5.000	5.000	5.000	5.000	5.000	5.289			
			20	05		Bunuri de natura obiectelor de inventar	22.000	21.000	21.000	21.000	21.000	17.136	17.136				
			20	05	30	Alte obiecte de inventar	22.000	21.000	21.000	21.000	21.000	17.136	17.136				
			20	06		Deplasari, detasari, transferari	1.000	1.000	1.000	1.000	1.000	47	47		47		
			20	06	01	Deplasari interne, detasari, transferari	1.000	1.000	1.000	1.000	1.000	47	47		47		
			20	11		Carti, publicatii si materiale documentare	2.000	2.000	2.000	2.000	2.000						
			20	30		Alte cheltuieli	9.000	9.000	9.000	9.000	9.000	2.700	2.700		2.700		
			20	30	30	Alte cheltuieli cu bunuri si servicii	9.000	9.000	9.000	9.000	9.000	2.700	2.700		2.700		
6802						ASIGURARI SI ASISTENTA SOCIALA	611.590	555.320	555.320	555.320	555.320	461.960	453.886	8.074	462.833		
			01			CHELTUIELI CURENTE	611.590	555.320	555.320	555.320	555.320	461.960	453.886	8.074	462.833		
			10			TITLUL I CHELTUIELI DE PERSONAL	106.050	80.320	80.320	80.320	80.320	80.320	72.246	8.074	78.473		
			10	01		Cheltuieli salariale in bani	103.700	78.500	78.500	78.500	78.500	78.500	70.654	7.846	76.744		
			10	01	01	Salarii de baza	90.800	68.800	68.800	68.800	68.800	68.800	62.454	6.346	67.115		


Capi- to l	Sub- cap- to l	Pa- ra- graf	Gru- pa / Titlu	Ar- ti- col	Al- at	Denumire indicator	Credite de angajament			Credite bugetare			Angajamente legale	Plati efectuate	Angajamente legale de platit	Cheltuieli efective
							aprobate la finele perioadei de raportare	trimestriale cumulate	trimestriale cumulate	aprobate la finele perioadei de raportare	trimestriale cumulate	Angajamente bugetare				
							1	2	3	4	5	6	7	8=6-7	9	
<b>A</b>																
			10	01	17	Indemnizatii de hrana			12.900	9.700	9.700	9.700	8.200	1.500	9.629	
			10	03		Contributii			2.350	1.820	1.820	1.820	1.592	228	1.729	
			10	03	07	Contributia asiguratorie pentru munca			2.350	1.820	1.820	1.820	1.592	228	1.729	
			57			TITLUL VIII ASISTENTA SOCIALA			505.540	475.000	475.000	475.000	381.640		384.360	
			57	02		Ajutoare sociale			505.540	475.000	475.000	475.000	381.640		384.360	
			57	02	01	Ajutoare sociale in numerar			505.540	475.000	475.000	475.000	381.640		384.360	
7000	02					Partea IV-a SERVICII SI DEZVOLTARE										
						PUBLICA, LOCUINTA, MEDIU SI APE			5.809.000	5.745.000	5.745.000	5.745.000	1.193.910		197.173	
7002			01			LOCUINTA, SERVICII SI DEZVOLTARE PUBLICA			5.631.000	5.588.000	5.588.000	5.588.000	1.106.946		107.577	
			20			CHELTUIELI CURENTE			161.000	139.000	139.000	139.000	107.577		107.577	
			20	01		TITLUL II BUNURI SI SERVICII			161.000	139.000	139.000	139.000	107.577		107.577	
			20	01	03	Bunuri si servicii			153.000	133.000	133.000	133.000	107.577		107.577	
			20	01	03	Incalzit, iluminat si forta motrica			128.000	111.000	111.000	111.000	100.094		100.094	
			20	01	30	Alte bunuri si servicii pentru intretinere si functionare										
			20	02		Reparatii curente			25.000	22.000	22.000	22.000	7.483		7.483	
			70			CHELTUIELI DE CAPITAL			8.000	6.000	6.000	6.000				
			71			TITLUL XIII ACTIVE NEFINANCIARE			5.407.000	5.407.000	5.407.000	5.407.000	957.702		957.702	
			71	01		Active fixe			5.407.000	5.407.000	5.407.000	5.407.000	957.702		957.702	
			71	01	01	Constructii			5.407.000	5.407.000	5.407.000	5.407.000	957.702		957.702	
			79			OPERATIUNI FINANCIARE			5.407.000	5.407.000	5.407.000	5.407.000	957.702		957.702	
			81			TITLUL XVII RAMBURSARI DE CREDITE			63.000	42.000	42.000	42.000	41.667		41.667	
			81	02		Rambursari de credite interne			63.000	42.000	42.000	42.000	41.667		41.667	
			81	02	05	Rambursari de credite aferente datoriei publice interne locale			63.000	42.000	42.000	42.000	41.667		41.667	
7402						PROTECTIA MEDIULUI										
			01			CHELTUIELI CURENTE			178.000	157.000	157.000	157.000	86.964		86.964	
			20			TITLUL II BUNURI SI SERVICII			113.000	92.000	92.000	92.000	86.964		86.964	
			20			TITLUL II BUNURI SI SERVICII			113.000	92.000	92.000	92.000	86.964		86.964	

Capi- tol	Sub- ca- pi- to- l	Pa- sa- to- r- gra- f	Gru- pa / Titlu col	Ar- ti- col	Ali- ne- at	Denumire indicator	Credite de angajament			Credite bugetare			Angajamente legale	Plati efectuate	Angajamente legale de platit	Cheltuieli efective	
							1	2	3	4	5	6					7
			A			B											
			20	01		Bunuri si servicii						92.000					
			20	01	30	Alte bunuri si servicii pentru intretinere si functionare			113.000			92.000			86.964		89.596
			70			CHELTUIELI DE CAPITAL			113.000			92.000			86.964		89.596
			71			TITLUL XIII ACTIVE NEFINANCIARE			65.000			65.000					
			71	01		Active fixe			65.000			65.000					
			71	01	01	Constructii			65.000			65.000					
			71	01	02	Masini, echipamente si mijloace de transport			35.000			35.000					
8000	02					Partea V-a ACTIUNI ECONOMICE			30.000			30.000					
8002						ACTIUNI GENERALE ECONOMICE, SI DE MUNCA			3.286.000			3.126.000			432.343		183.144
			01			CHELTUIELI CURENTE			27.000			18.000					
			20			TITLUL II BUNURI SI SERVICII			18.000			9.000					
			20	23		Prevenirea si combaterea inundatiilor si ingheturilor			18.000			9.000					
			70			CHELTUIELI DE CAPITAL			9.000			9.000					
			71			TITLUL XIII ACTIVE NEFINANCIARE			9.000			9.000					
			71	01		Active fixe			9.000			9.000					
			71	01	01	Constructii			9.000			9.000					
8402						TRANSPORTURI			3.239.000			3.088.000			432.131		182.932
			01			CHELTUIELI CURENTE			2.828.000			2.777.000			164.004		182.932
			20			TITLUL II BUNURI SI SERVICII			2.828.000			2.777.000			164.004		182.932
			20	01		Bunuri si servicii			82.000			64.000			56.967		60.895
			20	01	05	Carburanti si lubrifianti			56.000			42.000			40.412		44.340
			20	01	06	Piese de schimb			16.000			12.000			10.593		10.593
			20	01	30	Alte bunuri si servicii pentru intretinere si functionare			10.000			10.000			5.962		5.962

Capi- tol	Sub- capit ol	Pa- ra- graf	Gru- pa/ Titlu col	Ali- ne- at	Denumire indicator	Credite de angajament		Credite bugetare		Angajamente bugetare	Angajamente legale	Plati efectuate	Angajamente legale de platit	Cheltuieli efective
						aprobate la finele perioadei de raportare	trimestriale cumulate	aprobate la finele perioadei de raportare	trimestriale cumulate					
<b>A</b>						<b>1</b>	<b>2</b>	<b>3</b>	<b>4</b>	<b>5</b>	<b>6</b>	<b>7</b>	<b>8=6-7</b>	<b>9</b>
	20	02			Reparatii curente	2.741.000	2.711.000	2.711.000	2.711.000	2.711.000	107.037	107.037	8=6-7	9
	20	05			Bunuri de natura obiectelor de inventar	2.000	2.000	2.000	2.000	2.000				
	20	05	30		Alte obiecte de inventar	2.000	2.000	2.000	2.000	2.000				
	20	30			Alte cheltuieli	3.000	3.000	3.000	3.000	3.000				
	20	30	03		Prime de asigurare non-viata	3.000	3.000	3.000	3.000	3.000				
	70				CHELTUIELI DE CAPITAL	411.000	311.000	311.000	311.000	311.000	268.127	268.127		
	71				TITLUL XIII ACTIVE NEFINANCIARE	411.000	311.000	311.000	311.000	311.000	268.127	268.127		
	71	01			Active fixe	411.000	311.000	311.000	311.000	311.000	268.127	268.127		
	71	01	30		Alte active fixe									
					(inclusiv reparatii capitale)	411.000	311.000	311.000	311.000	311.000	268.127	268.127		
8702			01		ALTE ACTIUNI ECONOMICE	20.000	20.000	20.000	20.000	20.000	212	212		212
			20		CHELTUIELI CURENTE	20.000	20.000	20.000	20.000	20.000	212	212		212
			20	01	TITLUL II BUNURI SI SERVICII	20.000	20.000	20.000	20.000	20.000	212	212		212
			20	01	Bunuri si servicii	20.000	20.000	20.000	20.000	20.000	212	212		212
			20	01	Alte bunuri si servicii pentru intretinere si functionare	20.000	20.000	20.000	20.000	20.000	212	212		212

Conducatorul institutiei,

Conducatorul compartimentului  
financiar-contabil



*[Handwritten signature]*

*[Handwritten signature]*



Capi- tol	Sub- cap- tol	Pa- ra- graf	Gru- pa/ Titlu	Ar- ti- col	Al- ne- at	Denumire indicator	Credite de angajament			Credite bugetare			Angajamente legale	Plati efectuate	Angajamente legale de platit	Cheltuieli efective	
							1	2	3	4	5	6					7
			<b>A</b>			<b>B</b>											
			10	03	06	accidente de munca si boli profesionale			20	20	20	20	20	9	11	20	
			10	03	07	Contributii pentru concedii si indemnizatii			120	120	120	120	120	51	69	114	
			20			Contributia asiguratorie pentru munca			21.000	16.000	16.000	16.000	13.748	13.748	2.252	13.610	
			20	01		TITLUL II BUNURI SI SERVICII			373.910	333.140	333.140	220.426	220.426			201.461	
			20	01	01	Bunuri si servicii			300.910	273.140	273.140	181.139	181.139			160.951	
			20	01	01	Furnituri de birou			12.000	11.000	11.000	5.714	5.714			5.714	
			20	01	02	Materiale pentru curatenie			4.000	3.000	3.000	2.874	2.874			2.874	
			20	01	03	Incalzit, iluminat si forta motrica			2.800	2.800	2.800						
			20	01	04	Apa, canal si salubritate			24.000	18.000	18.000	4.513	4.513			4.605	
			20	01	08	Posta, telecomunicatii, radio, tv, internet			16.000	12.000	12.000					10.769	
			20	01	09	Materiale si prestari de servicii cu caracter functional			4.000	3.000	3.000					1.916	
			20	01	30	Alte bunuri si servicii pentru intretinere si functionare			238.110	223.340	223.340	155.353	155.353			135.073	
			20	02		Reparatii curente			31.000	28.000	28.000	28.000	28.000			33.001	
			20	05		Bunuri de natura obiectelor de inventar			14.000	11.000	11.000	3.778	3.778				
			20	05	30	Alte obiecte de inventar			14.000	11.000	11.000	3.778	3.778				
			20	06		Deplasari, detasari, transferari			12.000	9.000	9.000	2.982	2.982			2.982	
			20	06	01	Deplasari interne, detasari, transferari			12.000	9.000	9.000	2.982	2.982			2.982	
			20	13		Pregatire profesionala			6.000	5.000	5.000	650	650			650	
			20	14		Protectia muncii			4.000	3.000	3.000	2.877	2.877			2.877	
			20	30		Alte cheltuieli			6.000	4.000	4.000	1.000	1.000			1.000	
			20	30	03	Prime de asigurare non-viata			3.000	2.000	2.000						
			20	30	30	Alte cheltuieli cu bunuri si servicii			3.000	2.000	2.000	1.000	1.000			1.000	
						ALTE SERVICII PUBLICE GENERALE			35.000	29.000	29.000	2.000	2.000			300	
						CHELTUIELI CURENTE			35.000	29.000	29.000	2.000	2.000			300	

Capi- tol	Sub- pa- graf	Pa- ra- Titlu	Gru- pa / Titlu	Ar- ti- col	Ali- ne- af	Denumire indicator	Credite de angajament		Credite bugetare		Angajamente legale	Plati efectuate	Angajamente legale de platit	Cheltuieli efective			
							aprobate la finele perioadei de raportare	trimestriale cumulate	aprobate la finele perioadei de raportare	trimestriale cumulate							
							1	2	3	4	5	6	7	8-6-7	9		
							<b>A</b>										
							<b>B</b>										
			10			TITLUL I CHELTUIELI DE PERSONAL											
			10	01		Cheltuieli salariale in bani			2.000	2.000	2.000		2.000	2.000	300		
			10	01	13	Drepturi de delegare			2.000	2.000	2.000		2.000	2.000	300		
			10	01	30	Alte drepturi salariale in bani			2.000	2.000	2.000		2.000	2.000			
			20			TITLUL II BUNURI SI SERVICII											
			20	01		Bunuri si servicii			27.000	27.000	27.000		27.000		300		
			20	01	30	Alte bunuri si servicii pentru intretinere si functionare			2.000	2.000	2.000		2.000				
			20	05		Bunuri de natura obiectelor de inventar			20.000	20.000	20.000		20.000				
			20	05	30	Alte obiecte de inventar			20.000	20.000	20.000		20.000				
			20	06		Deplasari, detasari, transferari			5.000	5.000	5.000		5.000				
			20	06	01	Deplasari interne, detasari, transferari			5.000	5.000	5.000		5.000				
			50			TITLUL V FONDURI DE REZERVA			6.000	6.000	6.000						
			50	04		Fond de rezerva bugetara la dispozitia autoritatilor locale			6.000	6.000	6.000						
5502						TRANZACTII PRIVIND DATORIA PUBLICA SI IMPRUMUTURI											
			01			CHELTUIELI CURENTE			29.000	20.000	20.000		20.000	18.880	18.880		
			30			TITLUL III DOBANZI			29.000	20.000	20.000		20.000	18.880	18.880		
			30	01		Dobanzi aferente datoriei publice interne			29.000	20.000	20.000		20.000	18.880	18.880		
			30	01	01	Dobanzi aferente datoriei publice interne directe			29.000	20.000	20.000		20.000	18.880	18.880		
6000	02					Partea II-a APARARE, ORDINE PUBLICA SI SIGURANTA NATIONALA											
6102						ORDINE PUBLICA SI SIGURANTA NATIONALA											
			01			CHELTUIELI CURENTE			30.000	28.000	28.000		28.000	11.693	11.693		
			20			TITLUL II BUNURI SI SERVICII			30.000	28.000	28.000		28.000	11.693	11.693		
			20	01		Bunuri si servicii			12.000	11.000	11.000		11.000	7.904	7.904		

Capi- fol	Sub- capit ol	Pa- ra- graf	Gru- pa- Tiru col	Ar- ti- col	Al- te at	Denumire indicator	Credite de angajament			Credite bugetare			Angajamente legale	Plati efectuate	Angajamente legale de platit	Cheltuieli efective			
							1	2	3	4	5	6					7	8-6-7	9
			<b>A</b>			<b>B</b>													
			20 01 08			Posta, telecomunicatii, radio, tv, internet				4.000	4.000	4.000	2.844	2.844		2.844			
			20 01 30			Alte bunuri si servicii pentru intretinere si functionare			8.000	7.000	7.000	5.060	5.060		5.060		5.060		
			20 02			Reparatii curente			6.000	5.000	5.000	3.789	3.789		3.789		3.789		
			20 30			Alte cheltuieli			12.000	12.000	12.000								
			20 30 03			Prime de asigurare non-viata			2.000	2.000	2.000								
			20 30 30			Alte cheltuieli cu bunuri si servicii			10.000	10.000	10.000								
6500 02						Partea III-a CHELTUIELI SOCIAL-CULTURALE			787.630	699.500	699.500	565.958	551.272	14.686	546.873				
6502						INVATAMANT			69.500	52.500	52.500	25.435	25.061	374	25.061		25.061		
	01					CHELTUIELI CURENTE			69.500	52.500	52.500	25.435	25.061	374	25.061		25.061		
	10					TITLUL I CHELTUIELI DE PERSONAL			8.000	8.000	8.000	8.000	7.626	374	7.626		7.626		
	10 02					Cheltuieli salariale in natura			8.000	8.000	8.000	8.000	7.626	374	7.626		7.626		
	10 02 05					Transportul la si de la locul de munca			8.000	8.000	8.000	8.000	7.626	374	7.626		7.626		
	20					TITLUL II BUNURI SI SERVICII			60.000	43.000	43.000	17.135	17.135		17.135		17.135		
	20 01					Bunuri si servicii			44.000	27.000	27.000	15.435	15.435		15.435		15.435		
	20 01 01					Furnituri de birou			4.000	4.000	4.000	2.500	2.500		2.500		2.500		
	20 01 02					Materiale pentru curatenie			6.000	6.000	6.000	3.701	3.701		3.701		3.701		
	20 01 03					Incalzit, iluminat si forta motrica			13.000										
	20 01 08					Posta, telecomunicatii, radio, tv, internet			1.300	1.300	1.300	230	230		230		230		
	20 01 30					Alte bunuri si servicii pentru intretinere si functionare			19.700	15.700	15.700	9.004	9.004		9.004		9.004		
	20 02					Reparatii curente			8.000	8.000	8.000								
	20 04					Medicamente si materiale sanitare			2.000	2.000	2.000								
	20 04 02					Materiale sanitare			2.000	2.000	2.000								
	20 05					Bunuri de natura obiectelor de inventar			2.000	2.000	2.000								
	20 05 30					Alte obiecte de inventar			2.000	2.000	2.000								




Capi- tol	Sub- capitol graf	Pa- ra- graf	Gru- pa / Titlu	Ar- ti- col	Ali- ne- at	Denumire indicator	Credite de angajament			Credite bugetare			Angajamente legale	Plati efectuate	Angajamente legale de platit	Cheltuieli efective
							aprobate la finele perioadei de raportare	trimestriale cumulate	aprobate la finele perioadei de raportare	trimestriale cumulate	Angajamente- bugetare	Angajamente legale				
							1	2	3	4	5	6	7	8-6-7	9	
							<b>B</b>									
							<b>A</b>									
			20	06		Deplasari, detasari, transferari			2.000	2.000	2.000	1.700	1.700	8-6-7	1.700	
			20	06	01	Deplasari interne, detasari, transferari			2.000	2.000	2.000	1.700	1.700		1.700	
			20	13		Pregatire profesionala			2.000	2.000	2.000					
			57	02		TITLUL VIII ASISTENTA SOCIALA			1.500	1.500	1.500	300	300		300	
			57	02	03	Ajutoare sociale			1.500	1.500	1.500	300	300		300	
						Tichete de cresa si tichete sociale pentru gradinita			1.500	1.500	1.500	300	300		300	
6702						CULTURA, RECREERE SI RELIGIE			106.540	91.680	91.680	78.563	72.325		6.238	
			01			CHELTUIELI CURENTE			106.540	91.680	91.680	78.563	72.325		6.238	
			10	01		TITLUL I CHELTUIELI DE PERSONAL			67.540	53.680	53.680	53.680	47.442		6.238	
			10	01		Cheltuieli salariale in bani			63.590	50.040	50.040	50.040	45.917		4.123	
			10	01	01	Salarii de baza			54.000	41.500	41.500	41.500	40.674		826	
			10	01	17	Indemnizatii de hrana			4.300	3.250	3.250	3.250	2.743		507	
			10	01	30	Alte drepturi salariale in bani			5.290	5.290	5.290	5.290	2.500		2.790	
			10	02		Cheltuieli salariale in natura			1.450	1.450	1.450	1.450			1.450	
			10	02	06	Vouchere de vacanta			1.450	1.450	1.450	1.450			1.450	
			10	03		Contributii			2.500	2.190	2.190	2.190	1.525		665	
			10	03	01	Contributii de asigurari sociale de stat			840	840	840	840	395		445	
			10	03	02	Contributii de asigurari de somaj			30	30	30	30	13		17	
			10	03	03	Contributii de asigurari sociale de sanatate			280	280	280	280	130		150	
			10	03	04	Contributii de asigurari pentru accidente de munca si boli profesionale			10	10	10	10	4		6	
			10	03	06	Contributii pentru concedii si indemnizatii			60	60	60	60	21		39	
			10	03	07	Contributia asiguratorie pentru munca			1.280	970	970	970	962		8	
			20			TITLUL II BUNURI SI SERVICII			39.000	38.000	38.000	24.883	24.883		8.036	

Capi- tol	Sub- capitol	Pa- ra- graf	Gru- pa- Tiru- col	Ali- ne- at	Denumire indicator	Credite de angajament			Credite bugetare			Angajamente legale	Plati efectuate	Angajamente legale de platit	Cheltuieli efective
						aprobate la finele perioadei de raportare	trimestriale cumulate	aprobate la finele perioadei de raportare	trimestriale cumulate	aprobate la finele perioadei de raportare	trimestriale cumulate				
A						1	2	3	4	5	6	7	8=6-7	9	
					B										
			20 02		Reparatii curente	5.000		5.000	5.000	5.000	5.000	5.000	5.000		5.289
			20 05		Bunuri de natura obiectelor de inventar	22.000		22.000	21.000	21.000	17.136	17.136	17.136		2.700
			20 05 30		Alte obiecte de inventar	22.000		22.000	21.000	21.000	17.136	17.136	17.136		2.700
			20 06		Deplasari, detasari, transferari	1.000		1.000	1.000	1.000	47	47	47		462.833
			20 06 01		Deplasari interne, detasari, transferari	1.000		1.000	1.000	1.000	47	47	47		462.833
			20 11		Carti, publicatii si materiale documentare	2.000		2.000	2.000	2.000					78.473
			20 30		Alte cheltuieli	9.000		9.000	9.000	9.000	2.700	2.700	2.700		76.744
			20 30 30		Alte cheltuieli cu bunuri si servicii	9.000		9.000	9.000	9.000	2.700	2.700	2.700		67.115
6802			01		ASIGURARI SI ASISTENTA SOCIALA	611.590		611.590	555.320	555.320	461.960	453.886	453.886	8.074	9.629
			10		CHELTUIELI CURENTE	611.590		611.590	555.320	555.320	461.960	453.886	453.886	8.074	1.729
			10 01		TITLUL I CHELTUIELI DE PERSONAL	106.050		106.050	80.320	80.320	80.320	72.246	72.246		1.729
			10 01 01		Cheltuieli salariale in bani	103.700		103.700	78.500	78.500	78.500	70.654	70.654		384.360
			10 01 01		Salarii de baza	90.800		90.800	68.800	68.800	68.800	62.454	62.454		384.360
			10 01 17		Indemnizatii de hrana	12.900		12.900	9.700	9.700	9.700	8.200	8.200		384.360
			10 03		Contributii	2.350		2.350	1.820	1.820	1.820	1.592	1.592		1.729
			10 03 07		Contributia asiguratorie pentru munca	2.350		2.350	1.820	1.820	1.820	1.592	1.592		1.729
			57		TITLUL VIII ASISTENTA SOCIALA	505.540		505.540	475.000	475.000	381.640	381.640	381.640		384.360
			57 02		Ajutoare sociale	505.540		505.540	475.000	475.000	381.640	381.640	381.640		384.360
			57 02 01		Ajutoare sociale in numerar	505.540		505.540	475.000	475.000	381.640	381.640	381.640		384.360
7000 02					Partea IV-a SERVICII SI DEZVOLTARE										
					PUBLICA, LOCUINTE, MEDIU SI APE										
7002					LOCUINTE, SERVICII SI DEZVOLTARE PUBLICA	337.000		337.000	273.000	273.000	236.208	236.208	236.208		197.173
			01		CHELTUIELI CURENTE	224.000		224.000	181.000	181.000	149.244	149.244	149.244		107.577
			20		TITLUL II BUNURI SI SERVICII	161.000		161.000	139.000	139.000	107.577	107.577	107.577		107.577
			20 01		Bunuri si servicii	161.000		161.000	139.000	139.000	107.577	107.577	107.577		107.577
			20 01 03		Incalzit, iluminat si forta motrica	153.000		153.000	133.000	133.000	107.577	107.577	107.577		107.577
			20 01 30		Alte bunuri si servicii pentru	128.000		128.000	111.000	111.000	100.094	100.094	100.094		100.094

Capi- tol	Sub- capit ol	Pa- ta- graf	Gru- pa/ Titlu col	Al- ne at	Denumire indicator	Credite de angajament			Credite bugetare			Angajamente legale	Plati efectuate	Angajamente legale de platit	Cheltuieli efective	
						1	2	3	4	5	6					7
			<b>A</b>		<b>B</b>											
			20	02	intretinere si functionare			25.000	22.000	22.000	7.483	7.483			7.483	
			79		Reparatii curente			8.000	6.000	6.000						
			81		OPERATIUNI FINANCIARE			63.000	42.000	42.000	41.667	41.667			41.667	
			81	02	TITLUL XVII RAMBURSARI DE CREDITE			63.000	42.000	42.000	41.667	41.667			41.667	
			81	02	Rambursari de credite interne			63.000	42.000	42.000	41.667	41.667			41.667	
			81	02	Rambursari de credite aferente datoriei											
				05	publice interne locale			63.000	42.000	42.000	41.667	41.667			41.667	
7402			01		PROTECTIA MEDIULUI			113.000	92.000	92.000	86.964	86.964			86.964	89.596
			20		CHELTUIELI CURENTE			113.000	92.000	92.000	86.964	86.964			86.964	89.596
			20	01	TITLUL II BUNURI SI SERVICII			113.000	92.000	92.000	86.964	86.964			86.964	89.596
			20	01	Bunuri si servicii			113.000	92.000	92.000	86.964	86.964			86.964	89.596
			20	01	Alte bunuri si servicii pentru											
				30	intretinere si functionare			113.000	92.000	92.000	86.964	86.964			86.964	89.596
8000	02				Partea V-a ACTIUNI ECONOMICE			2.866.000	2.806.000	2.806.000	164.216	164.216			164.216	183.144
8002					ACTIUNI GENERALE ECONOMICE,											
					SI DE MUNCA											
			01		CHELTUIELI CURENTE			18.000	9.000	9.000						
			20		TITLUL II BUNURI SI SERVICII			18.000	9.000	9.000						
			20	23	Prevenirea si combaterea inunadarilor si			18.000	9.000	9.000						
					ingheturilor											
					TRANSPORTURI											
			01		CHELTUIELI CURENTE			2.828.000	2.777.000	2.777.000	164.004	164.004			164.004	182.932
			20		TITLUL II BUNURI SI SERVICII			2.828.000	2.777.000	2.777.000	164.004	164.004			164.004	182.932
			20	01	Bunuri si servicii			2.828.000	2.777.000	2.777.000	164.004	164.004			164.004	182.932
			20	01	Carburanti si lubrifianti			82.000	64.000	64.000	56.967	56.967			56.967	60.895
			20	01	Piese de schimb			56.000	42.000	42.000	40.412	40.412			40.412	44.340
			20	01	Alte bunuri si servicii pentru			16.000	12.000	12.000	10.593	10.593			10.593	10.593
				30	intretinere si functionare			10.000	10.000	10.000	5.962	5.962			5.962	5.962

Capi- tol	Sub- cap- tol	Pa- ra- graf	Gru- pa/ Titlu	Ar- fi- col	Ali- ne- at	Denumire indicator	Credite de angajament			Credite bugetare		Angajamente legale	Plati efectuate	Angajamente legale de platit	Cheltuieli efective	
							aprobate la finele perioadei de raportare	trimestriale cumulate	aprobate la finele perioadei de raportare	trimestriale cumulate						
A							1	2	3	4	5	6	7	8-6-7	9	
B																
	20	02				Reparatii curente			2.741.000	2.711.000	2.711.000	107.037	107.037			122.037
	20	05				Bunuri de natura obiectelor de inventar			2.000	2.000	2.000					
	20	05	30			Alte obiecte de inventar			2.000	2.000	2.000					
	20	30				Alte cheltuieli			3.000							
	20	30	03			Prime de asigurare non-viata			3.000							
8702						ALTE ACTIUNI ECONOMICE			20.000	20.000	20.000					212
	01					CHELTUIELI CURENTE			20.000	20.000	20.000					212
	20					TITLUL II BUNURI SI SERVICII			20.000	20.000	20.000					212
	20	01				Bunuri si servicii			20.000	20.000	20.000					212
	20	01	30			Alte bunuri si servicii pentru intretinere si functionare excedent/deficit sect funct			20.000	20.000	20.000					212
9902		96							20.000	20.000	20.000					212
												2.892.284				

Conducatorul institutiei,


Conducatorul compartimentului  
financiar-contabil

CONTUL DE EXECUTIE AL BUGETULUI LOCAL - CHELTUIELI  
SECTIUNEA DE DEZVOLTARE  
30.09.2020

Capi- tol	Sub- cap- tol	Pa- graf	Gru- pa / Titlu	Ar- tic- ol	Ali- ne- at	Denumire indicator	Credite de angajament			Credite bugetare			Angajamente legale de platit	Plati efectuate	Angajamente legale de platit	Cheltuieli efective			
							1	2	3	4	5	6					7	8-6-7	9
			A			B													
5002			01			TOTAL CHELTUIELI	6.090.500	5.990.500	5.990.500	5.990.500	1.255.847	1.255.847	8-6-7	9					
			55			CHELTUIELI CURENTE	50.000	50.000	50.000	50.000									
			70			TITLUL VII ALTE TRANSFERURI	50.000	50.000	50.000	50.000									
			71			CHELTUIELI DE CAPITAL	6.040.500	5.940.500	5.940.500	5.940.500	1.255.847	1.255.847							
5100 02			71			TITLUL XIII ACTIVE NEFINANCIARE	6.040.500	5.940.500	5.940.500	5.940.500	1.255.847	1.255.847							
5102			01			Partea I-a SERVICII PUBLICE GENERALE	198.500	198.500	198.500	198.500	30.018	30.018							
			55	01		AUTORITATI PUBLICE SI ACTIUNI EXTERNE	198.500	198.500	198.500	198.500	30.018	30.018							
			55	01	42	CHELTUIELI CURENTE	50.000	50.000	50.000	50.000									
			55	01		TITLUL VII ALTE TRANSFERURI	50.000	50.000	50.000	50.000									
			55	01	42	A. Transferuri interne	50.000	50.000	50.000	50.000									
						Transferuri din bugetul local catre asociatiile de dezvoltare intercomuni- tate	50.000	50.000	50.000	50.000									
			70			CHELTUIELI DE CAPITAL	148.500	148.500	148.500	148.500	30.018	30.018							
			71			TITLUL XIII ACTIVE NEFINANCIARE	148.500	148.500	148.500	148.500	30.018	30.018							
			71	01		Active fixe	148.500	148.500	148.500	148.500	30.018	30.018							
			71	01	30	Alte active fixe (inclusiv reparatii capitale)	148.500	148.500	148.500	148.500	30.018	30.018							
7000 02						Partea IV-a SERVICII SI DEZVOLTARE													
7002			70			PUBLICA, LOCUINTE, MEDIU SI APE	5.472.000	5.472.000	5.472.000	5.472.000	957.702	957.702							
			71			LOCUINTE, SERVICII SI DEZVOLTARE PUBLICA	5.407.000	5.407.000	5.407.000	5.407.000	957.702	957.702							
			71			CHELTUIELI DE CAPITAL	5.407.000	5.407.000	5.407.000	5.407.000	957.702	957.702							
			71	01		TITLUL XIII ACTIVE NEFINANCIARE	5.407.000	5.407.000	5.407.000	5.407.000	957.702	957.702							
			71	01	01	Active fixe	5.407.000	5.407.000	5.407.000	5.407.000	957.702	957.702							
			71	01	01	Constructii	5.407.000	5.407.000	5.407.000	5.407.000	957.702	957.702							
7402			70			PROTECTIA MEDIULUI	65.000	65.000	65.000	65.000									
			71			CHELTUIELI DE CAPITAL	65.000	65.000	65.000	65.000									
			71			TITLUL XIII ACTIVE NEFINANCIARE	65.000	65.000	65.000	65.000									

Capi- tol Sub- cap- tol	Pa- ta- graf	Pa- gru- pa / Titlu col at	Ali- ne- at	Denumire indicator	Credite de angajament		Credite bugetare		Angajamente bugetare	Angajamente legale	Plati efectuate	Angajamente legale de platit	Cheltuieli efective
					aprobate la finele perioadei de raportare	trimestriale cumulate	aprobate la finele perioadei de raportare	trimestriale cumulate					
A				B	1	2	3	4	5	6	7	8-6-7	9
		71	01	Active fixe			65.000	65.000	65.000				
		71	01	Constructii			35.000	35.000	35.000				
		71	01	Masini, echipamente si mijloace de transport			30.000	30.000	30.000				
8000	02			Partea V-a-ACTIUNI ECONOMICE			420.000	320.000	320.000	268.127	268.127		
8002				ACTIUNI GENERALE ECONOMICE, SIDE MUNCA			9.000	9.000	9.000				
		70		CHELTUIELI DE CAPITAL			9.000	9.000	9.000				
		71		TITLUL XIII ACTIVE NEFINANCIARE			9.000	9.000	9.000				
		71	01	Active fixe			9.000	9.000	9.000				
		71	01	Constructii			9.000	9.000	9.000				
8402				TRANSPORTURI			411.000	311.000	311.000	268.127	268.127		
		70		CHELTUIELI DE CAPITAL			411.000	311.000	311.000	268.127	268.127		
		71		TITLUL XIII ACTIVE NEFINANCIARE			411.000	311.000	311.000	268.127	268.127		
		71	01	Active fixe			411.000	311.000	311.000	268.127	268.127		
		71	01	Alte active fixe (inclusiv reparatii capitale) excedent/deficit sect dezy			411.000	311.000	311.000	268.127	268.127		
9902	97						411.000	311.000	311.000	268.127	268.127		
							-630.500	-630.500					

Conducatorul institutiei,

Conducatorul compartimentului  
financiar-contabil

*[Handwritten signature]*


*[Handwritten signature]*

CONTUL DE EXECUTIE AL INSTITUTIILOR PUBLICE FINANTATE  
DIN VENITURI PROPRII SI SUBVENTII DIN BUGETUL LOCAL - CHELTUIELI  
30.09.2020

Capi- tol	Sub- ta- gru- pa- ta- graf	Pa- ta- gru- pa- ta- graf	Ali- ne- at	Denumire indicator	Credite de angajament			Credite bugetare			Angajamente legale	Plati efectuate	Angajamente legale de platit	Cheltuieli efective
					1	2	3	4	5	6				
				<b>A</b>										
717				<b>B</b>										
5010				BRADULET										
				TOTAL CHELTUIELI DIN VENITURI PROPRII										
8310				SI SUBVENTII			42.450	37.450	37.450	14.437	14.437			10.299
				AGRICULTURA, SILVICULTURA,										
				SILVANATOARE			18.450	15.450	15.450	4.138	4.138			
				Agricultura			18.450	15.450	15.450	4.138	4.138			
				Alte cheltuieli in domeniul agriculturii			18.450	15.450	15.450	4.138	4.138			
8410		30		TRANSPORTURI			24.000	22.000	22.000	10.299	10.299			10.299
				Alte cheltuieli in domeniul transporturilor			24.000	22.000	22.000	10.299	10.299			10.299

DETALIEREA CHELTUIELILOR  
INSTITUTII PUBLICE FINANTATE DIN VENITURI PROPRII  
SI SUBVENTII DIN BUGETUL LOCAL

Capi- tol	Sub- cap- tol	Pa- ra- graf	Gr- pa- Tiflu	Ar- fi- col	Ali- ne- at	Denumire indicator	Credite de angajament			Credite bugetare		Angajamente legale	Plati efectuate	Angajamente legale de platit	Cheltuieli efective
							1	2	3	4	5				
						<b>B</b>									
717						BRADULET									
5010						TOTAL CHELTUIELI DIN VENITURI PROPRII SI SUBVENTII									
	01					CHELTUIELI CURENTE			37.450			14.437	14.437		10.299
	20					TITLUL II BUNURI SI SERVICII			33.000			10.299	10.299		10.299
	70					CHELTUIELI DE CAPITAL			33.000			10.299	10.299		10.299
	71					TITLUL XIII ACTIVE NEFINANCIARE			4.450			4.138	4.138		
8310						AGRICULTURA, SILVICULTURA, SI VANATOARE			4.450			4.138	4.138		
	01					CHELTUIELI CURENTE			15.450			4.138	4.138		
	20					TITLUL II BUNURI SI SERVICII			11.000						
	20 01					Bunuri si servicii			11.000						
	20 01 30					Alte bunuri si servicii pentru intretinere si functionare			6.000						
	20 02					Reparatii curente			6.000						
	70					CHELTUIELI DE CAPITAL			5.000						
	71					TITLUL XIII ACTIVE NEFINANCIARE			4.450			4.138	4.138		
	71 01					Active fixe			4.450			4.138	4.138		
	71 01 02					Masini, echipamente si mijloace de transport			4.450			4.138	4.138		
8410						TRANSPORTURI			4.450			4.138	4.138		
	01					CHELTUIELI CURENTE			22.000			10.299	10.299		10.299
	20					TITLUL II BUNURI SI SERVICII			22.000			10.299	10.299		10.299
	20 02					Reparatii curente			22.000			10.299	10.299		10.299



Conducatorul institutiei,

*[Signature]*

Conducatorul compartimentului  
financiar-contabil

*[Signature]*




DETALIEREA CHELTUIELILOR  
INSTITUTII PUBLICE FINANTATE DIN VENITURI PROPRII  
SI SUBVENTII DIN BUGETUL LOCAL  
SECTIUNEA DE FUNCTIONARE  
30.09.2020

Pag. 1 - lei-

Capi- col	Sub- cap- col	Pa- ta- graf	Gru- pa / Titlu	Ar- fi- col	Ali- ne- at	Denumire indicator	Credite de angajament			Credite bugetare		Angajamente legale	Plati efectuate	Angajamente legale de platit	Cheltuieli efective
							1	2	3	4	5				
			<b>A</b>												
						<b>B</b>									
5010						TOTAL CHELTUIELI DIN VENITURI PROPRII SI SUBVENTII									
		01				CHELTUIELI CURENTE			38.000	33.000	33.000	10.299	10.299	8-6-7	10.299
		20				TITLUL II BUNURI SI SERVICII AGRICULTURA, SILVICULTURA, SI VANATOARE			38.000	33.000	33.000	10.299	10.299		10.299
		01				CHELTUIELI CURENTE			14.000	11.000	11.000				
		20				TITLUL II BUNURI SI SERVICII			14.000	11.000	11.000				
		20	01			Bunuri si servicii			7.000	6.000	6.000				
		20	01	30		Alte bunuri si servicii pentru intretinere si functionare			7.000	6.000	6.000				
		20	02			Reparatii curente			7.000	5.000	5.000				
8410						TRANSPORTURI			24.000	22.000	22.000	10.299	10.299		10.299
		01				CHELTUIELI CURENTE			24.000	22.000	22.000	10.299	10.299		10.299
		20				TITLUL II BUNURI SI SERVICII			24.000	22.000	22.000	10.299	10.299		10.299
		20	02			Reparatii curente			24.000	22.000	22.000	10.299	10.299		10.299
9910	96					excedent/deficit sect funct				22.000	22.000	10.299	27.937		10.299

Conducatorul institutiei,



Conducatorul compartimentului  
financiar-contabil


DETALIEREA CHELTUIELILOR  
INSTITUTIIL PUBLICE FINANTATE DIN VENITURI PROPRII  
SI SUBVENTII DIN BUGETUL LOCAL  
SECTIUNEA DE DEZVOLTARE  
30.09.2020

Pag. 1 - lei-

Capi- tol	Sub- ta- pa- graf	Gr- pa- Titlu	Ar- fi- col	Al- ne- at	Denumire indicator	Credite de angajament			Credite bugetare			Angajamente legale	Plati efectuate	Angajamente legale de platit	Cheltuieli efective	
						1	2	3	4	5	6					7
					<b>B</b>											
5010					TOTAL CHELTUIELI DIN VENITURI PROPRII											
		70			SI SUBVENTII			4.450	4.450	4.450	4.138	4.138	4.138			
		71			CHELTUIELI DE CAPITAL			4.450	4.450	4.450	4.138	4.138	4.138			
8310					TITLUL XIII ACTIVE NEFINANCIARE			4.450	4.450	4.450	4.138	4.138	4.138			
					AGRICULTURA, SILVICULTURA, SI VANATOARE			4.450	4.450	4.450	4.138	4.138	4.138			
		70			CHELTUIELI DE CAPITAL			4.450	4.450	4.450	4.138	4.138	4.138			
		71			TITLUL XIII ACTIVE NEFINANCIARE			4.450	4.450	4.450	4.138	4.138	4.138			
		71	01		Active fixe			4.450	4.450	4.450	4.138	4.138	4.138			
		71	01	02	Masini, echipamente si mijloace de transport			4.450	4.450	4.450	4.138	4.138	4.138			
9910	97				excedent/deficit sect dezv			-4.450	-4.450	-4.450	4.138	4.138	4.138			

Conducatorul institutiei,


Conducatorul compartimentului  
financiar-contabil


Capi- tol	Sub- cap- tol	Pa- ta- graf	Pa- pa/ Titlu	Gr- pa/ col	Al- ne- at	Deunimire indicator	Credite de angajament			Credite bugetare				Plati efectuate	Angajamente legale de platit	Cheltucii efective
							aprobate la finele perioadei de raportare	trimestriale cumulate	aprobate la finele perioadei de raportare	aprobate la finele perioadei de raportare	trimestriale cumulate	Angajamente bugetare	Angajamente legale			
						<b>B</b>	1	2	3	4	5	6	7	8-6-7	9	
717						BRADULET										
5007						CREDITE INTERNE			163.810	163.810	163.810					
7007						LOCUINTE, SERVICII SI DEZVOLTARE PUBLICA			163.810	163.810	163.810					
						Alte servicii in domeniile locuintelor, serviciilor si dezvoltarii comunale			163.810	163.810	163.810					
						<b>A</b>										

DETALIEREA CHELTUIELILOR

- împrumuturi interne -  
30.09.2020

Pag. 2 - lei-

Capi- tol	Sub- capit ol	Pa- ra- graf	Gru- pa / Titlu	Al- te at	Denumire indicator	Credite de angajament			Credite bugetare		Angajamente bugetare	Angajamente legale	Plati efectuate	Angajamente legate de platit	Cheltuieli efective
						aprobate la finele perioadei de raportare	trimestriale cumulate	aprobate la finele perioadei de raportare	trimestriale cumulate						
			A		B	1	2	3	4	5	6	7	8-6-7	9	
717					BRADULET										
5007			01		CREDITE INTERNE	163.810		163.810	163.810	163.810					
			55		CHELTUIELI CURENTE	163.810		163.810	163.810	163.810					
7007					TITLUL VII ALTE TRANSFERURI	163.810		163.810	163.810	163.810					
			01		LOCUINTE, SERVICII SI DEZVOLTARE PUBLICA	163.810		163.810	163.810	163.810					
			55		CHELTUIELI CURENTE	163.810		163.810	163.810	163.810					
			55	01	TITLUL VII ALTE TRANSFERURI	163.810		163.810	163.810	163.810					
			55	01	A. Transferuri interne	163.810		163.810	163.810	163.810					
			55	01	Transferuri catre asociatiile de dezvoltare intercomunitara conform OUG nr.2/2015	163.810		163.810	163.810	163.810					

Conducatorul institutiei,

Conducatorul compartimentului  
financiar-contabil



CONTUL DE EXECUTIE AL IMPRUMUTURILOR INTERNE  
 SECTIUNEA DE DEZVOLTARE  
 30.09.2020

Pag. 1 - lei-

Capi- tol	Sub- cap- tol	Pa- ra- graf	Gru- pa- Titlu	Ar- ti- col	Ali- nc- at	Denumire indicator	Credite de angajament			Credite bugetare			Angajamente legale	Plati efectuate	Angajamente legale de platit	Cheltuieli efective	
							aprobate la finele perioadei de raportare	1	2	3	aprobate la finele perioadei de raportare	4					5
						<b>B</b>											
5007						CREDITE INTERNE											
	01					CHELTUIELI CURENTE											
	55					TITLUL VII ALTE TRANSFERURI											
7007						LOCUINTE, SERVICII SI DEZVOLTARE PUBLICA											
	01					CHELTUIELI CURENTE											
	55					TITLUL VII ALTE TRANSFERURI											
	55	01				A. Transferuri interne											
	55	01	62			Transferuri catre asociatiile de dezvoltare intercomunitara conform OUG nr.2/2015											

Conducatorul institutiei,

Conducatorul compartimentului  
financiar-contabil

*[Handwritten signature]*

*[Handwritten signature]*