

COD	DENUMIRE INDICATORI	Total	Casa ct. 5310101	Buget de stat ct. 5200100/7700000	Buget local ct. 5210100/7700000	Buget asigurari sociale de stat ct. 5250101+5250102/7700000	Buget asigurari pentru somaj ct. 5740101+5740102/7700000	Buget Fond national unic de asigurari sociale de sanatate ct. 5710100/7700000	Buget Fond pentru mediu ct. 5750100/7700000	Buget trezoreria statului ct. 5240100/7700000	Buget institutii publice finantate integral din venituri proprii ct. 5600101/7700000	Buget institutii publice finantate din venituri proprii si subventii ct. 5610101/7700000	Buget activitati finantate din venituri proprii si buget activitati de privatizare ct.5620101/7700000	Buget imprumuturi interne si externe ct. 5130101+5140101+5160101+5170101/7700000	Buget fonduri externe nerambursabile (sursa D) ct. 5150103/7700000	Alte disponibilitati (ct.5XX)
717	BRADULET															
03002	1. Incasari	5.621.595	1.152.804		4.297.080								3.022	163.807		4.882
03003	2. Plati	3.300.400	1.152.804	788.087	2.052.671								93.043			1.882
03004	3. Numerar net din activitatea operationala (rd.02-rd.03)	2.321.195		-788.087	2.244.409								-90.021	163.807		3.000
03006	1. Incasari	85.150			85.150											
03007	2. Plati	666.248			511.994								154.254			
03008	3. Numerar net din activitatea de investitii (rd.06-07)	-581.098			-426.844								-154.254			
03011	2. Plati	107.677			107.677											
03012	3. Numerar net din activitatea de finantare (rd.10-rd.11)	-107.677			-107.677											
03013	IV.CRESTEREA (DESCRESTEREA) NETA DE NUMERAR SI ECHIVALENT DE NUMERAR (rd.04+rd.08+rd.12)	1.632.420		-788.087	1.709.888								-244.275	163.807		3.000
03014	V. NUMERAR SI ECHIVALENT DE NUMERAR LA INCEPUTUL ANULUI	1.455.305			998.294								292.504	163.807		700
030141	-sume recuperate din excedentul anului precedent/sume virate din fondul spitalului in excedent**	864.099			617.226								246.873			
030142	-sume utilizate din excedentul anului precedent/sume transferate din excedent la bugetul local/sume transferate din excedent pentru constituirea de depozite in trezorerie***	864.099			617.226								246.873			
030143	Sume transferate din disponibilul neutilizat la finele anului precedent***	163.807												163.807		
03015	VI.NUMERAR SI ECHIVALENT DE NUMERAR LA SFARSITUL PERIOADEI (rd.13+rd.14+rd.14.1-rd.14.2-rd.14.3)	2.923.918		-788.087	2.708.182								48.229	163.807		3.700

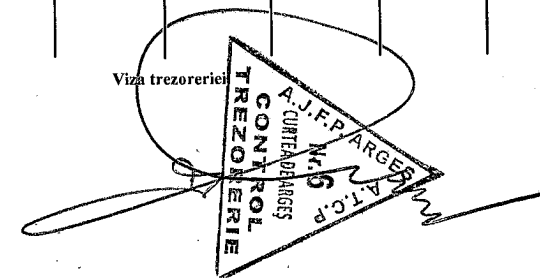
Conducatorul institutiei

gky

Conducatorul compartimentului financiar-contabil

g

Viza trezoreriei




BILANT
31.12.2018

pag: 1 - lei -

COD	DENUMIRE INDICATORI	SOLD LA INCEPUTUL PERIOADEI	SOLD LA SFARSITUL PERIOADEI
717	BRADULET		
01003	1.Active fixe necorporale (ct.2030000+2050000+2060000+2080100+2080200+2330000-2800300-2800500-2800800-2900400-2900500-2900800-2930100*)	231.167	164.756 ✓
01004	2.Instalatii tehnice, mijloace de transport, animale, plantatii, mobilier, aparatura biro tica si alte active corporale (ct.2130100+2130200+2130300+2130400+2140000+2310000-2810300-2810301-2810302-2810303-2810304-2810400-2910300-2910301-2910302-2910303-2910304-2910400-2930200*)	201.905	355.073
01005	3.Terenuri si cladiri (ct.2110100+2110200+2120101+2120102+2120201+2120301+2120401+2120501+2120601+2120901+2310000-2810100-2810200-2810201-2810202-2810203-2810204-2810205-2810206-2810207-2810208-2910100-2910200-2910201-2910202-2910203-2910204-2910205-2910206-2910207-2910208-2930200)	38.613.825	39.510.392 ✓
01007	5.Active financiare necurente (investitii pe termen lung) peste un an (ct.2600100+2600200+2600300+2650000+2670201+2670202+2670203+2670204+2670205+2670208-2960101-2960102-2960103-2960200), din care:		112.800
01008	Titluri de participare (ct.2600100+2600200+2600300-2960101-2960102-2960103)		112.800
01015	7.TOTAL ACTIVE NECURENTE (rd.03+04+05+06+07+09)	39.046.897	40.143.021 ✓
01019	1.Stocuri (ct.3010000+3020100+3020200+3020300+3020400+3020500+3020600+3020700+3020800+3020900+3030100+3030200+3040100+3040200+3050100+3050200+3070000+3090000+3310000+3320000+3410000+3450000+3460000+3470000+3490000+3510100+3510200+3540100+3540500+3540600+3560000+3570000+3580000+3590000+3610000+3710000+3810000+/-3480000+/-3780000-3910000-3920100-3920200-3920300-3930000-3940100-3940500-3940600-3950100-3950200-3950300-3950400-3950600-3950700-3950800-3960000-3970000-3970100-3970200-3970300-3980000-4420803)	244.056	252.520
01023	Creante bugetare (ct.4310100**+4310200**+4310300**+4310400**+4310500**+4310600**+4310700**+4370100**+4370200**+4370300**+4420400+4420802+4440000**+4460100**+4460200**+4480200+4610102+4610104+4630000+4640000+4650100+4650200+4660401+4660402+4660500+4660900+4810101**+4810102**+4810103**+4810900**-4970000), din care:	465.368	819.850
01024	Creantele bugetului general consolidat (ct.4630000+4640000+4650100+4650200+4660401+4660402+4660500+4660900-4970000)	465.368	819.850
01025	Creante din operatiuni cu fonduri externe nerambursabile si fonduri de la buget (ct.4500100+4500300+4500501+4500502+4500503+4500504+4500505+4500700+4510100+4510300+4510500+4530100+4540100+4540301+4540302+4540501+4540502+4540503+4540504+4550100+4550301+4550302+4550303+4560100+4560303+4560309+4570100+4570201+4570202+4570203+4570205+4570206+4570209+4570301+4570302+4570309+4580100+4580301+4580302+4610103+4730103**+4740000+4760000), din care:	1.576.014	28.178
01030	Total creante curente (rd.21+23+25+27)	2.041.382	848.028
01033	Conturi la trezorerie, casa in lei. (ct.5100000+5120101+5120501+5130101+)		

A

COD	DENUMIRE INDICATORI	SOLD LA INCEPUTUL PERIOADEI	SOLD LA SFARSITUL PERIOADEI
	5130301+5130302+5140101+5140301+5140302+5150101+5150103+5150301 +5150500+5150600+5160101+5160301+5160302+5170101+5170301+5170302 +5200100+5210100+5210300+5230000+5250101+5250102+5250301+5250302 +5250400+5260000+5270000+5280000+5290101+5290201+5290301+5290400 +5290901+5310101+5410101+5500101+5520000+5550101+5550400+5570101 +5580101+5580201+5590101+5600101+5600300+5600401+5610101+5610300 +5620101+5620300+5620401+5710100+5710300+5710400+5740101+5740102 +5740301+5740302+5740400+5750100+5750300+5750400-7700000)	1.455.305	2.923.918 ✓
010331	Dobanda de incasat,alte valori,avansuri de trezorerie (ct.5180701+5320100+ 5320200+5320300+5320400+5320500+5320600+5320800+5420100)		800 ✓
01040	Total disponibilitati si alte valori (rd.33+33.1+35+35.1)	1.455.305	2.924.718
01045	7.TOTAL ACTIVE CURENTE (rd.19+30+31+40+41+41.1+42)	3.740.743	4.025.266 ✓
01046	8.TOTAL ACTIVE (rd.15+45)	42.787.640	44.168.287 ✓
01054	2.Imprumuturi pe termen lung (ct.1610200+1620200+1630200+ 1640200+1650200+1660201+1660202+1660203+1660204+ 1670201+1670202+1670203+1670208+1670209-1690200)	1.041.657	979.150
01055	3.Provizioane (ct.1510201+1510202+1510203+1510204+1510208)	176.847	176.847
01058	TOTAL DATORII NECURENTE (rd.52+54+55)	1.218.504	1.155.997
01060	1.Datorii comerciale, avansuri si alte decontari (ct.2690100+4010100+ 4030100+4040100+4050100+4080000+4190000+4620101+4620109+ 4730109+4810101+4810102+4810103+4810900+4830000+ 4840000+4890201+5090000+5120800), din care:	28.595	823.471
010601	Decontari privind incheiere executiei bugetului de stat din anul curent (ct.4890201)	2.782	788.087 77
01061	Datorii comerciale si avansuri (ct.4010100+4030100+4040100+ 4050100+4080000+4190000+4620101), din care:	25.813	35.384
01062	2.Datorii catre bugete (ct.4310100+4310200+4310300+4310400+4310500+ 4310600+4310700+4370100+4370200+4370300+4400000+4410000+ 4420300+4420801+4440000+4460100+4460200+4480100+4550501+ 4550502+4550503+4620109+4670100+4670200+4670300+4670400+ 4670500+4670900+4730109+4810900),din care:	44.911	57.594
010631	Contributii sociale (ct.4310100+4310200+4310300+4310400+4310500+ 4310600+4310700+4370100+4370200+4370300)	34.001	49.377
01072	6.Salariile angajatilor (ct.4210000+4230000+4260000+4270100+4270300+ 4280101)	63.004	75.576
01073	7.Alte drepturi cuvenite altor categorii de persoane (pensii, indemnizatii de somaj, burse) (ct.4220100+4220200+4240000+4260000+4270200+ 4270300+4290000+4380000), din care:	33.015	37.765
01075	9.Provizioane (ct.1510101+1510102+1510103+1510104+1510108)	98.983	98.983 ✓
01078	10. TOTAL DATORII CURENTE (rd.60+62+65+70+71+72+73+74+75)	268.508	1.093.389
01079	11. TOTAL DATORII (rd.58+78)	1.487.012	2.249.386
01080	12. ACTIVE NETE = TOTAL ACTIVE - TOTAL DATORII = CAPITALURI PROPRII (rd.80=rd.46-79=rd.90)	41.300.628	41.918.901
01084	1.Rezerve, fonduri (ct.1000000+1010000+1020101+1020102+1020103+ 1030000+1040101+1040102+1040103+1050100+1050200+1050300+ 1050400+1050500+1060000+1320000+1330000)	36.206.065	36.990.144
01085	2.Rezultatul reportat (ct.1170000-sold creditor)	6.820.946	3.584.131
01087	4.Rezultatul patrimonial al exercitiului (ct.1210000-sold creditor)		1.344.626
01088	5.Rezultatul patrimonial al exercitiului (ct.1210000- sold debitor)	1.726.383	
01090	6.TOTAL CAPITALURI PROPRII (rd.84+85-86+87-88)	41.300.628	41.918.901



del


Situatia activelor si datorilor institutiilor publice
din administratia locala
31.12.2018

pag: 1 - lei -

COD	DENUMIRE INDICATORI	Sold la inceputul anului	Sold la sfarsitul perioadei
717	BRADULET		
18005	Disponibilitati in lei ale institutiilor publice locale si ale institutiilor publice de subordonare locala, la trezorerii (ct.5100000+5120101+5120501+5150101+5150103+5150500+5150600+5160101+5160301+5160302+5170101+5170301+5170302+5210100+5210300+5280000+5290201+5290301+5290400+5290901+5410101+5500101+5520000+5550101+5570101+5580101+5580201+5600101+5600300+5610101+5610300+5620101+5620300-7700000), din care:		
18008	Total (in baza cash) (rd.04+05)	1.455.305	2.923.918
18010	Total (in baza accrual)(rd.08+09)	1.455.305	2.923.918
18023	Alte valori (ct.5320100+5320200+5320300+5320400+5320500+5320600+5320800)	1.455.305	2.923.918
18131	Actiuni necotate detinute de autoritatile locale la societati nefinanciare (ct.2600200-2960102)(S11)		800
18134	Total (la valoarea contabila neta (la valoarea de intrare mai putin ajustarile cumulate pentru pierderea de valoare) (rd.131+132+133)		112.800
18176	1.Creante ale bugetului local (ct.4640000-4970000). Total (rd.177+178+179+183), din care:		112.800
18177	- de la gospodariile populatie (S14)	465.368	819.850
18178	- de la societati nefinanciare (S11)	432.187	775.874
18185	Total creante (rd.176+184)	33.181	43.976
18286	Credite pe termen lung primite (contractate, garantate, asimilate, etc) de institutiile publice locale (ct.1620200+1630200+1670201+1670202+1670203+1670209).Total (rd.287+288+289+289.1) din care acordate de:	465.368	819.850
182891	- Administratia centrala (exclusiv fondurile de securitate sociala) (S1311)	1.041.657	979.150
	Credite pe termen lung primite din venituri din privatizare de catre institutiile publice din administratia locala (ct.1620200+1670203)	1.041.657	979.150
18290	Total (in baza cash)(rd.286)	1.041.657	979.150
18320	Datorii comerciale curente legate de livrari de bunuri si servicii (ct.4010100+4030100+4040100+4050100+4080000+4190000+4620101).		
	Total (rd.321+322+326+327) din care catre:	25.813	35.384
18321	-Societati nefinanciare (S11)	25.813	35.384
18331	Datoriile institutiilor publice din administratia locala catre bugete (ct.4310100+4310200+4310300+4310400+4310500+4310600+4310700+4370100+4370200+4370300+4420300+4420801+4440000+4460100+4460200+4480100)	44.911	57.594
18332	Salariile angajatilor (ct.4210000+4230000+4260000+4270100+4270300+4280101)	63.004	75.576
18333	Alte drepturi cuvenite altor categorii de persoane (ct.4260000+4270200+4270300+4290000+4380000)	33.015	37.765
18335	Total (rd.331+332+333+334)	140.930	170.935
183421	Provizioane necurente (ct.1510201+1510202+1510203+1510204+1510208), din care:	176.847	176.847
183423	Provizioane necurente reprezentand drepturi de natura salariala stabilite in favoarea personalului din sectorul bugetar prin titluri devenite executorii (din soldul ct.1510203)	52.000	52.000
183424	Provizioane necurente, constituite conform Legii nr.85/2016, privind plata diferentelor salariale cuvenite personalului didactic din invatamantul de stat pentru perioada octombrie 2008-13 mai 2011 (din soldul ct.1510203)	8.000	8.000
183425	Provizioane necurente pentru daune-interese moratorii sub forma dobanzii legale, pentru plata esalonata a sumelor prevazute in titluri executorii avand ca obiect acordarea unor drepturi salariale personalului din sectorul bugetar(din soldul ct.1510203)	116.847	116.847

COD	DENUMIRE INDICATORI	Sold la inceputul anului	Sold la sfarsitul perioadei
18343	Provizioane curente (ct.1510101+1510102+1510103+1510104+1510108), din care:	98.983	98.983
183432	Provizioane curente reprezentand drepturi de natura salariala stabilite in favoarea personalului din sectorul bugetar prin titluri devenite executorii (din soldul ct.1510103)	84.000	84.000
183433	Provizioane curente, constituite conform Legii nr.85/2016, privind plata diferentelor salariale cuvenite personalului didactic din invatamantul de stat pentru perioada octombrie 2008-13 mai 2011 (din soldul ct.1510103)	2.000	2.000
183434	Provizioane curente pentru daune-interese moratorii sub forma dobanzii legale, pentru plata esalonata a sumelor prevazute in titluri executorii avand ca obiect acordarea unor drepturi salariale personalului din sectorul bugetar (din soldul ct.1510103)	12.983	12.983

Conducatorul institutiei

Conducatorul compartimentului financiar- contabil



CONTUL DE REZULTAT PATRIMONIAL


31.12.2018

pag.: 1 - lei -

COD	DENUMIRE INDICATORI	An precedent	An curent
717	BRADULET		
02002	1.Venituri din impozite, taxe, contributi de asigurari si alte venituri ale bugetelor (ct.7300100+7300200+7310100+7310200+7320100+7330000+7340000+7350100+7350200+7350300+7350400+7350500+7350600+7360100+7390000+7450100+7450200+7450300+7450400+7450500+7450700+7450900+7460100+7460200+7460300+7460900)	2.978.546	2.054.185 ✓
02003	2.Venituri din activitati economice (ct.7210000+7220000+7510100+7510200+/-7090000)	96.158	74.911 ✓
02004	3.Finantari, subventii, transferuri, alocatii bugetare cu destinatie speciala (ct.7510500+7710000+7720100+7720200+7740100+7740200+7750000+7760000+7780000+7790101+7790109)	1.609.034	1.803.007 ✓
02005	4.Alte venituri operationale (ct.7140000+7180000+7500000++7510300+7510400+7810200+7810300+7810401+7810402+7770000)	324.723	756.536 ✓
02000	TOTAL VENITURI OPERATIONALE (rd.02+03+04+05)	✓ 5.008.461	4.688.639 ✓
02008	1.Salarii si contributiile sociale aferente angajatilor (ct.6410000+6420000+6450100+6450200+6450300+6450400+6450500+6450600+6450700+6450800+6460000+6470000)	✓ 1.421.962	800.117 ✓
02009	2.Subventii si transferuri (ct.6700000+6710000+6720000+6730000+6740000+6750000+6760000+6770000+6780000+6790000)	✓ 485.670	473.113 ✓
02010	3.Stocuri, consumabile, lucrari si servicii executate de terti (ct.6010000+6020100+6020200+6020300+6020400+6020500+6020600+6020700+6020800+6020900+6030000+6060000+6070000+6080000+6090000+6100000+6110000+6120000+6130000+6140000+6220000+6230000+6240100+6240200+6260000+6270000+6280000+6290100)	758.560	842.550 ✓
02011	4.Cheltuieli de capital, amortizari si provizioane (ct.6290200+6810100+6810200+6810300+6810401+6810402+6820101+6820109+6820200+6890100+6890200)	4.010.373	458.076 ✓
02012	5. Alte cheltuieli operationale (ct.6350100+6540000+6580101+6580109)	6.677	5.854 ✓
02013	TOTAL CHELTUIELI OPERATIONALE (rd.08+09+10+11+12)	6.683.242	2.579.710 ✓
02014	- EXCEDENT (rd.06-rd.13)		2.108.929
02015	- DEFICIT (rd.13-rd.06)	1.674.781	
02018	V. CHELTUIELI FINANCIARE (ct.6630000+6640000+6650100+6650200+6660000+6670000+6680000+6690000+6860300+6860400+6860800)	48.820	45.170 ✓
02021	- DEFICIT (rd.18-rd.17)	48.820	45.170
02023	- EXCEDENT (rd.15+20-16-21)		2.063.759
02024	- DEFICIT (rd.16+21-15-20)	1.723.601	
02025	VIII. VENITURI EXTRAORDINARE (ct.7910000)		85.150
02028	- EXCEDENT (rd.25-rd.26)		85.150
020292	- EXCEDENT (rd.23+28-24-29)		2.148.909
020293	- DEFICIT (rd.24+29-23-28)	1.723.601	
02031	- EXCEDENT (rd.29.2-29.4)		2.148.909
02032	- DEFICIT (rd.29.3+29.4)	1.723.601	✓

Conducatorul institutiei

[Signature]



Conducatorul compartimentului
financiar- contabil

[Signature]

VENITURILE SI CHELTUIELILE BUGETELOR
LOCALE PE UNITATI ADMINISTRATIV TERITORIALE

31.12.2018

- lei -

Denumire Indicatori	Cod Indicator	Nr. rand	Prevederi Anuale	Realizat
A	B	C	1	2
BRADULET		717		
I. COMUNE	000102	24001		
VENITURI TOTAL			9.264.740	4.382.230
Venituri proprii	4990	24002	1.782.100	1.748.035
1.Venituri curente, din care:	000202	24003	2.580.000	2.543.629
a) Cote si sume defalcate din impozitul pe venit	0402	24004	985.000	935.185
-cote defalcate din impozitul pe venit	040201	24005	448.000	398.185
-sume alocate din cotele defalcate din impozitul pe venit pentru echilibrarea bugetelor locale	040204	24006	537.000	537.000
b) Sume defalcate din taxa pe valoarea adaugata	1102	24007	867.500	865.244
-sume defalcate din taxa pe valoarea adaugata pentru finantarea cheltuielilor descentralizate la nivelul comunelor, oraselor,municipiilor si sectoarelor Municipiului Bucuresti	110202	24009	417.500	415.244
-sume defalcate din taxa pe valoarea adaugata pentru echilibrarea bugetelor locale	110206	24012	450.000	450.000
c) Transferuri voluntare, altele decat subventiile	3702	24014	15.500	15.500
-donatii si sponsorizari	370201	24015	15.500	15.500
2. Venituri din capital	390002	24017	85.100	85.150
4. Subventii de la alte nivele ale administratiei publice	420002	24022	6.599.640	1.843.942
-subventii de la bugetul de stat	4202	24023	6.599.640	1.563.774
-subventii de la alte administratii	4302	24024		280.168
5.Sume primite de la UE/alti donatori in contul platilor efectuate si prefinantari	4502	240241		-90.491
CHELTUIELI TOTAL	5002	24025	10.262.740	2.672.342
Excedent	9802	24026	-998.000	1.709.888
EXCEDENT TOTAL CUMULAT (an curent si anii precedenti) din care:		24028		1.540.000
CORELATII	000102	24112		
VENITURI TOTAL			9.264.740	4.382.230
Venituri proprii	4990	24113	1.782.100	1.748.035
1.Venituri curente, din care:	000202	24114	2.580.000	2.543.629
a) Cote si sume defalcate din impozitul	0402	24115		

**VENITURILE SI CHELTUIELILE BUGETELOR
LOCALE PE UNITATI ADMINISTRATIV TERRITORIALE**

31.12.2018

- lei -

Denumire Indicatori	Cod Indicator	Nr. rand	Prevederi Anuale	Realizat
A	B	C	1	2
pe venit			985.000	935.185
-cote defalcate din impozitul pe venit	040201	24116	448.000	398.185
-sume alocate din cotele defalcate din impozitul pe venit pentru echilibrarea bugetelor locale	040204	24117		
b) Sume defalcate din taxa pe valoarea adaugata	1102	24118	537.000	537.000
-sume defalcate din taxa pe valoarea adaugata pentru finantarea cheltuielilor descentralizate la nivelul comunelor, oraselor, municipiilor si sectoarelor Municipiului Bucuresti	110202	24120	867.500	865.244
-sume defalcate din taxa pe valoarea adaugata pentru echilibrarea bugetelor locale	110206	24123	417.500	415.244
c) Transferuri voluntare, altele decat subventiile	3702	24125	450.000	450.000
-donatii si sponsorizari	370201	24126	15.500	15.500
2. Venituri din capital	390002	24128	85.100	85.150
4. Subventii de la alte nivele ale administratiei publice	420002	24133		
-subventii de la bugetul de stat			6.599.640	1.843.942
-subventii de la alte administratii	4202	24134	6.599.640	1.563.774
	4302	24135		280.168
5. Sume primite de la UE/alti donatori in contul platilor efectuate si prefinantari	4502	241351		-90.491
CHELTUIELI TOTAL	5002	24136	10.262.740	2.672.342
Excedent	9802	24137	-998.000	1.709.888
EXCEDENT TOTAL CUMULAT (an curent si anii precedenti) din care:		24139		1.540.000

Conducatorul institutiei

Conducatorul compartimentului
financiar- contabil

